Tradition seit 1988

Ein Unternehmen
aus
Graubünden

Katalog 2022/23

grischa silva

Holz
Lenn
Legno

SICHTSCHUTZ MODERN UND TRADITIONELL

Traumhafte und pflegeleichte Zaunsysteme für die moderne Gartengestaltung

Unser Angebot

Pflegeleichte Bodendielen

DREAMDECK PRESTIGE	6
DREAMDECK WPC SOFT	8
DREAMDECK WPC PLATINUM	10
DREAMDECK WPC BICOLOR	12
DREAMDECK WPC PLUS	14
DREAMDECK WPC PLUS XL	16
DREAMDECK BAMBUS/BAMBUS XL	18
NEU: TraumGarten LICHT	20
DREAMDECK Unterkonstruktion	34
DREAMDECK Terrassenlager und Zubehör	36

Pflegeleichte Zaunsysteme

SYSTEM – Der pflegeleichte Zaun-Baukasten	40
Übersicht	42
WPC	44
ALU	46
WPC/ALU Einzelteile	46
Dekorprofile, Lichtleiste	47
RHOMBUS	48
FLOW 3D-Design	50
Designgitter	51
BOARD KERAMIK	52
BOARD KERAMIK XL	54
BOARD	56
BOARD XL	58
GLAS	60
Pfosten und Zubehör	62
Standardtore	64
Konfigurierbare Einzel- und Doppeltore	66
NEU: Doppeltor-Sets mit Elektroantrieb	68
Torzubehör	70
Torpfosten-Sets	71



JUMBO WPC	72
JUMBO WPC Alu-Design	74
DESIGN WPC ALU	76
SQUADRA	78
Metallpfosten und Zubehör	80
WEAVE	82
WEAVE LÜX	83
LONGLIFE Zaunsysteme	84
ROMO	84
RIVA	85
CLEO	88
CARA / CARA XL	89
Bodenbefestigung	90
Zubehör	91
SQUADRA Vorgartenzäune	92
SYSTEM RHOMBUS Vorgartenzäune	93
RAJA WPC	94
RAJA WPC ALU XL	95

Zaunsysteme aus Holz

Materialeigenschaften	97
GRAZIA	98
NEO	100
ARZAGO	101
Holzzaun trifft Designelement	102
XL	104
GADA	105
LETTLAND	106
CLEMATIS Kombinationsgitter	106
BAMBU	107
RAJA	108
Metallpfosten und Montageprofile	109
Holzpfosten und Zaunzubehör	109
Bodenbefestigung	110
Metalltorpfosten und Torzubehör	111

Dekorativ & Nützlich

BINTO Müllboxsystem	112
Pflanzkästen aus Holz	114
Pflanzkästen aus WPC	116



DREAMDECK Übersicht

Die richtige Kaufentscheidung zu treffen, ist bei einer grossen Auswahl mitunter nicht ganz einfach. Nutzen Sie Sie diesen Katalog und unseren Online-Planer für Ihren TraumBoden.

DREAMDECK PRESTIGE

KOMPOSIT-VOLLPROFIL

Einseitig nutzbar mit Relief-Holzmaserung

Diese **modernen Bodendielen** mit den besonderen Oberflächen sind fleckenunempfindlich und kratzfester als Dielen aus vergleichbaren Materialien, ebenso wasserabweisend, sehr farbstabil und sehr rutschfest.

Dielen 23 x 195 mm,
Länge 300/400/500 cm

AB SEITE 6

DREAMDECK PLATINUM

KOMPOSIT-VOLLPROFIL

Einseitig Relief-Holzmaserung, einseitig gerillt

Die massiven PLATINUM Profile sind **mit einer speziellen Ummantelung** gegen Schmutz auf der Oberfläche versehen.

Dielen 20 x 195 mm,
Länge 300/400/500 cm

AB SEITE 8

DREAMDECK SOFT

KOMPOSIT-VOLLPROFIL

Einseitig Relief-Holzmaserung, einseitig gerillt

Die massiven Profile sind **mit einer speziellen Ummantelung** gegen Schmutz auf der Oberfläche versehen. Die druckabsorbierende Oberfläche sorgt für einen weichen Auftritt.

Dielen 21 x 145 mm,
Länge 300/400/500 cm

AB SEITE 10



DREAMDECK BICOLOR

KOMPOSIT-VOLLPROFIL

Einseitig Relief-Holzmaserung, einseitig gerillt

Die massiven BICOLOR Profile bieten durch das **mehrfarbige Komposit** eine beeindruckend authentische Holzoptik!

Dielen 21 x 125 mm,
Länge 200/300/400/500 cm

AB SEITE 12





Terrassenplanung – mit Licht – leicht gemacht:
www.traumgarten.de/planer

DREAMDECK PLUS/PLUS XL

KOMPOSIT-RÖHRENPROFIL

Einseitig Relief-Holzmaserung, einseitig gerillt

Edle Optik im modernstem Materialmix: Die stabilen, beidseitig verwendbaren Röhrenprofile erhalten Sie **in zwei Breiten**. Eine abwechslungsreichere Optik ist so möglich!

Dielen schmal 23 x 146 mm,
Dielen extrabreit 23 x 240 mm,
Länge 300/400/500 cm

AB SEITE 14/16

DREAMDECK BAMBUS/BAMBUS XL

BAMBUS-VOLLPROFIL

Einseitig glatt, einseitig genutet

Die natürliche, stabile Bodendielen bestehen aus einem schnell nachwachsender Rohstoff. Die **beidseitig verwendbaren Systemdiele** sind "endlos", also mit versteckter Stosskante verlegbar.

Dielen hell 20 x 140 mm,
Systemlänge 220 cm
Dielen dunkel 22 x 180 mm (XL),
Systemlänge 185 cm

AB SEITE 18

TraumGarten LICHT

NEU

LED-LICHTSYSTEM

Mehr Sicherheit.
Mehr Ambiente.

Leuchten und Zubehör mit 5 Jahren Herstellergarantie[A]. Natürlich dazu passend: Steuertransformatoren, Kabel und Bewegungsmelder (auch App-gesteuert)!



AB SEITE 20













DREAMDECK BICOLOR, Seite 12

[A]Die Garantiebedingungen hierzu erhalten Sie bei Kauf oder vorab bei Ihrem Fachhändler bzw. unter www.traumgarten.de

DREAMDECK PRESTIGE

Die neuen Terrassendielen mit elegantem Design, wie für die Ewigkeit gemacht: Geringere Ausbleichung, geringerer Pflegeaufwand und höhere Flecken-unempfindlichkeit sowie höhere Kratzfestigkeit als bei vergleichbaren Materialien.

geschützt

MODERN · DAUERHAFT · PFLEGELEICHT · KOMPOSIT

- Vollprofil, 23 x 195 mm
- einseitig nutzbare Relief-Holzmaserung
- fleckenunempfindlich
- geringere Ausbleichung
- sehr rutschfest

Terra-Braun	Art.-Nr.	Stück
23 x 195 x 3000 mm	2985	**109.–**
23 x 195 x 4000 mm	2986	**139.–**
23 x 195 x 5000 mm	2987	**175.–**
Abschlussleiste Anthrazit		
10 x 80 x 2000 mm	2069	**21.–**

DREAMDECK PRESTIGE Terra-Braun, Oberfläche: Relief-Holzmaserung

DREAMDECK PRESTIGE Kalk-Grau, Oberfläche: Relief-Holzmaserung

Kalk-Grau	Art.-Nr.	Stück
23 x 195 x 3000 mm	2988	**109.–**
23 x 195 x 4000 mm	2989	**139.–**
23 x 195 x 5000 mm	2990	**175.–**
Abschlussleiste Grau		
10 x 80 x 2000 mm	2485	**21.–**

Basalt-Grau	Art.-Nr.	Stück
23 x 195 x 3000 mm	2991	**109.–**
23 x 195 x 4000 mm	2992	**139.–**
23 x 195 x 5000 mm	2993	**175.–**
Abschlussleiste Anthrazit		
10 x 80 x 2000 mm	2069	**21.–**

DREAMDECK PRESTIGE Basalt-Grau, Oberfläche: Relief-Holzmaserung

DREAMDECK PLATINUM

Die 195 mm breiten Vollprofile sind durch eine zusätzliche Ummantelung flecken-resistenter und wasserabweisender als herkömmliche Dielen; sie lassen sich sehr leicht reinigen – so haben Sie länger Freude an Ihrem Decking.

- Vollprofil, 20 x 195 mm
- fleckenresistenter durch zusätzliche Spezial-Ummantelung
- beidseitig nutzbar: einseitig Relief-Holzmaserung, einseitig gerillt
- zweifarbige Kunststoff-Anteile

Grau	Art.-Nr.	Stück
20 x 195 x 3000 mm	2116	**109.–**
20 x 195 x 4000 mm	2117	**139.–**
20 x 195 x 5000 mm	2118	**175.–**
Abschlussleiste		
10 x 62 x 2000 mm	2112	**21.–**

DREAMDECK PLATINUM Grau, Oberfläche: gerillt

DREAMDECK PLATINUM Creme,
Oberfläche: Relief-Holzmaserung

Creme	Art.-Nr.	Stück
20 x 195 x 3000 mm	2690	**109.–**
20 x 195 x 4000 mm	2691	**139.–**
20 x 195 x 5000 mm	2692	**175.–**
Abschlussleiste		
10 x 62 x 2000 mm	2693	**21.–**

Braun	Art.-Nr.	Stück
20 x 195 x 3000 mm	2132	**109.–**
20 x 195 x 4000 mm	2133	**139.–**
20 x 195 x 5000 mm	2134	**175.–**
Abschlussleiste		
10 x 62 x 2000 mm	2113	**21.–**

DREAMDECK PLATINUM Braun,
Oberfläche: Relief-Holzmaserung

DREAMDECK SOFT

Die neue Bodendielen-Generation mit angenehmer Oberfläche und aussergewöhnlicher Haptik. Mit dieser neuartigen, besonderen Diele runden wir das DREAMDECK Programm mit den erfolgreichen Trend-Farben ab.

- Vollprofil, 21 x 145 mm
- angenehme, weiche Oberfläche
- beidseitig nutzbar:
  einseitig Relief-Holzmaserung, einseitig geriffelt
- zweifarbige Kunststoff-Anteile

Grau	Art.-Nr.	Stück
21 x 145 x 3000 mm	2973	**70.–**
21 x 145 x 4000 mm	2974	**93.–**
21 x 145 x 5000 mm	2975	**115.–**
Abschlussleiste		
10 x 80 x 2000 mm	2485	**21.–**

DREAMDECK SOFT Grau,
Oberfläche: Relief-Holzmaserung

DREAMDECK SOFT Sand,
Oberfläche: geriffelt

Sand	Art.-Nr.	Stück
21 x 145 x 3000 mm	2976	**70.–**
21 x 145 x 4000 mm	2977	**93.–**
21 x 145 x 5000 mm	2978	**115.–**
Abschlussleiste		
10 x 80 x 2000 mm	2198	**21.–**

Braun	Art.-Nr.	Stück
21 x 145 x 3000 mm	2970	**70.–**
21 x 145 x 4000 mm	2971	**93.–**
21 x 145 x 5000 mm	2972	**115.–**
Abschlussleiste		
10 x 80 x 2000 mm	2679	**21.–**

DREAMDECK SOFT Braun,
Oberflächen: geriffelt (rechts) und
Relief-Holzmaserung (links)

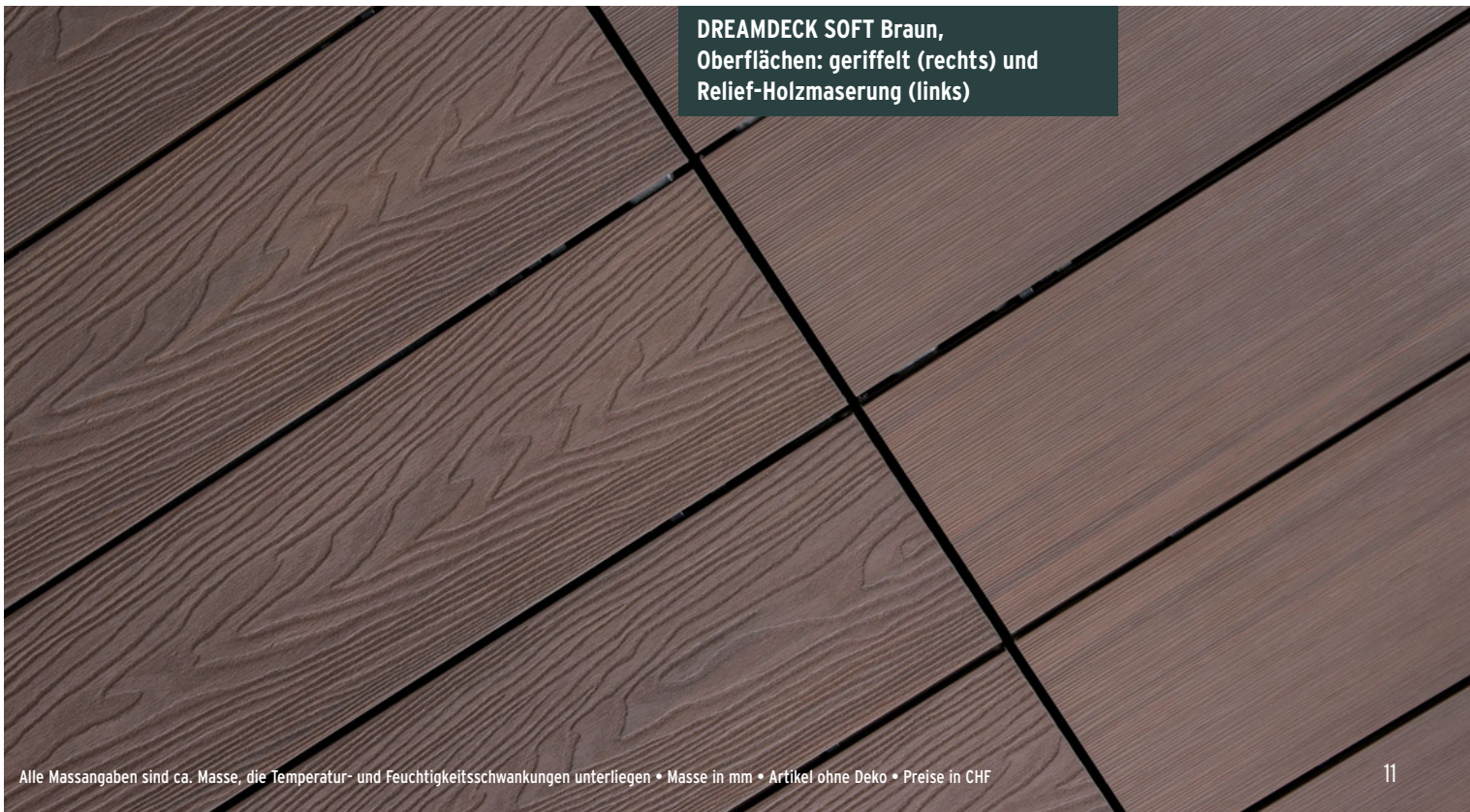

DREAMDECK BICOLOR

Komposit in seiner besonderen Art: Durch das Zumischen einer zweiten Farbe wird eine Anmutung erzielt, die jede Diele einzigartig macht. Die Vollprofil-Dielen passen, aufgrund ihrer Abmessungen, optisch besonders gut auch zu kleineren Flächen.

- Vollprofil, 21 x 125 mm
- beidseitig nutzbar:
  einseitig Relief-Holzmaserung, einseitig gerillt
- zweifarbige Kunststoff-Anteile

Mandel	Art.-Nr.	Stück
21 x 125 x 2000 mm	2654	**47.–**
21 x 125 x 3000 mm	2655	**68.–**
21 x 125 x 4000 mm	2656	**90.–**
21 x 125 x 5000 mm	2657	**115.–**
Abschlussleiste		
10 x 80 x 2000 mm	2199	**21.–**

**DREAMDECK BICOLOR Mandel,
Oberfläche: Relief-Holzmaserung**

DREAMDECK BICOLOR Sand,
Oberfläche: Relief-Holzmaserung

Sand	Art.-Nr.	Stück
21 x 125 x 2000 mm	2650	**47.–**
21 x 125 x 3000 mm	2651	**68.–**
21 x 125 x 4000 mm	2652	**90.–**
21 x 125 x 5000 mm	2653	**115.–**
Abschlussleiste		
10 x 80 x 2000 mm	2198	**21.–**

Anthrazit	Art.-Nr.	Stück
21 x 125 x 2000 mm	2658	**47.–**
21 x 125 x 3000 mm	2659	**68.–**
21 x 125 x 4000 mm	2660	**90.–**
21 x 125 x 5000 mm	2661	**115.–**
Abschlussleiste		
10 x 80 x 2000 mm	2069	**21.–**

DREAMDECK BICOLOR Anthrazit
und DREAMDECK BICOLOR Sand,
Oberflächen: Relief-Holzmaserung

DREAMDECK PLUS

Die Bodendielen der Serie PLUS erhalten Sie als Röhrenprofile; diese bieten eine höhere Stabilität als traditionelle Hohlkammerprofile! Wählen Sie aus drei Farben und Ihrer Wunsch-Oberfläche, mit Relief-Holzmaserung oder gerillt.

- Röhrenprofil, 23 x 146 mm
- beidseitig nutzbar:
  einseitig Relief-Holzmaserung, einseitig gerillt
- kombinierbar mit PLUS XL (Seite 16)

Anthrazit	Art.-Nr.	Stück
23 x 146 x 3000 mm	2673	**60.–**
23 x 146 x 4000 mm	2674	**80.–**
23 x 146 x 5000 mm	2675	**100.–**
Abschlussleiste		
10 x 80 x 2000 mm	2069	**21.–**

DREAMDECK PLUS Anthrazit,
Oberfläche: Relief-Holzmaserung

DREAMDECK PLUS Grau und DREAMDECK PLUS XL Anthrazit, Oberflächen: gerillt

Grau	Art.-Nr.	Stück
23 x 146 x 3000 mm	2676	**60.–**
23 x 146 x 4000 mm	2677	**80.–**
23 x 146 x 5000 mm	2678	**100.–**
Abschlussleiste		
10 x 80 x 2000 mm	2485	**21.–**

Braun	Art.-Nr.	Stück
23 x 146 x 3000 mm	2670	**60.–**
23 x 146 x 4000 mm	2671	**80.–**
23 x 146 x 5000 mm	2672	**100.–**
Abschlussleiste		
10 x 80 x 2000 mm	2679	**21.–**

DREAMDECK PLUS Braun, Oberfläche: Relief-Holzmaserung, und TraumGarten LICHT Deck-Spots

DREAMDECK PLUS XL

Die extrabreiten PLUS XL Bodendielen wirken unvergleichlich edler durch die geringere Anzahl Fugen im Vergleich zu den PLUS Dielen. Sie benötigen ausserdem weniger Verlegematerial.

- Röhrenprofil, 23 x 240 mm
- beidseitig nutzbar:
  einseitig Relief-Holzmaserung, einseitig gerillt
- kombinierbar mit PLUS (Seite 14)

Anthrazit	Art.-Nr.	Stück
23 x 240 x 3000 mm	3283	**100.–**
23 x 240 x 4000 mm	3284	**135.–**
23 x 240 x 5000 mm	3288	**169.–**
Abschlussleiste		
10 x 80 x 2000 mm	2069	**21.–**

DREAMDECK PLUS XL Anthrazit, Oberfläche: Relief-Holzmaserung

DREAMDECK PLUS XL Grau,
Oberfläche: Relief-Holzmaserung

Grau	Art.-Nr.	Stück
23 x 240 x 3000 mm	3281	**100.–**
23 x 240 x 4000 mm	3282	**135.–**
23 x 240 x 5000 mm	3287	**169.–**
Abschlussleiste		
10 x 80 x 2000 mm	2485	**21.–**

Braun	Art.-Nr.	Stück
23 x 240 x 3000 mm	3285	**100.–**
23 x 240 x 4000 mm	3286	**135.–**
23 x 240 x 5000 mm	3289	**169.–**
Abschlussleiste		
10 x 80 x 2000 mm	2679	**21.–**

DREAMDECK PLUS XL Braun und
DREAMDECK PLUS Braun,
Oberflächen: Relief-Holzmaserung



DREAMDECK BAMBUS und BAMBUS XL

Die BAMBUS Dielen sind „vor-Kopf-bearbeitet“ und werden trotz ihrer handlichen Länge ineinandergreifend wie eine einzelne lange Diele „endlos“ verlegt. Die Befestigung an der UK erfolgt mit dem Edelstahlclip über die seitliche Längsnut.

- Systembodendielen mit kopfseitiger Nut/Feder
- beidseitig nutzbar: einseitig glatt, einseitig genutet
- BAMBUS und BAMBUS XL sind nicht gemeinsam auf einer Fläche verlegbar!

BAMBUS hell	Art.-Nr.	Stück
20 x 140 x 2200 mm	2206	**49.–**

BAMBUS Pflege	Art.-Nr.	Stück
Reiniger 2 l + Pflegeöl 2,5 l	0286	**145.–**
Pflegeöl 2,5 l	0287	**93.–**

DREAMDECK BAMBUS hell und DREAMDECK BAMBUS XL dunkel, Oberflächen: genutet

DREAMDECK BAMBUS XL dunkel, Oberfläche: glatt

BAMBUS XL dunkel	Art.-Nr.	Stück
22 x 180 x 1850 mm	2203	**65.-**

BAMBUS Pflege	Art.-Nr.	Stück
Reiniger 2 l + Pflegeöl 2,5 l	0286	**145.-**
Pflegeöl 2,5 l	0287	**93.-**



ÜBER BAMBUS UND SEINE PLEGE

Produkt und Pflege: Im Verhältnis zu Tropenholz wächst Bambus schnell und laufend nach, kann schon nach fünf bis sieben Jahren geerntet werden und hat als immergrüne Pflanze mit riesiger Blattmasse einen nicht unerheblichen Anteil an der Reinhaltung der Luft und Bindung von CO_2. Botanisch handelt es sich um ein Gras mit verholztem Stamm, jedoch frei von unerwünschten Inhaltsstoffen wie Harzen, Fetten oder Gerbsäuren. Die sehr dichte Zellstruktur bedingt eine hohe Oberflächenhärte. Wegen seiner mechanischen Beständigkeit sowie hoher Druck- und Zugfestigkeit wird Bambus als „pflanzlicher Stahl" bezeichnet.

Für DREAMDECK BAMBUS werden Streifen des Riesenbambus (phyllostachys edulis) und Bindemittel unter hohem Druck gepresst und dabei die entsprechende Terrassendielenform erzeugt. Verantwortlich für die stabile „Leichtbauweise" des Halmes ist der Aufbau aus sehr festen Knoten (Nodien) und stabilen Fasern im Wechsel. Die anfangs sehr glatte und dichte Oberfläche wird durch Bewitterung rauer und poriger, wie bei Holzdielen. Insbesondere an den Knoten sieht man bei Betrachtung aus der Nähe auch kleine, querlaufende Unebenheiten bzw. Risse, die materialtypisch und unschädlich sind.

Die DREAMDECK BAMBUS Dielen sind allseitig vorgeölt. Wir empfehlen eine regelmässige Nachbehandlung mit dem Pflegeprodukt, welches werksseitig eingesetzt wird. Vorwiegend auf Leinöl basierende, biozidfreie Produkte können Pilzwachstum auf der Oberfläche fördern. Die Abbauprodukte der Pilze hinterlassen hartnäckige schwarze Verfärbungen. Produktionsbedingt kann überschüssiges Bindemittel oder Öl aus der Beschichtung austreten. Dies ist in der Regel unproblematisch und verschwindet nach Bewitterung. Als echter Naturstoff darf Bambus auch leicht rissig sein und Faserbrüche aufweisen. Solche für Bambus Dielen im Aussenbereich typischen Eigenschaften sind kein Reklamationsgrund.

Verbrauch Pflegeöl:
Circa 100 bis 125 ml/m² je Anstrich (genaue Verbrauchsmengen können durch einen Probeauftrag am Boden ermittelt werden)

TraumGarten **LICHT**

5 JAHRE GARANTIE

Das TraumGarten LICHT System ist leicht zu installieren und funktioniert sehr zuverlässig. Auf alle Systemkomponenten gewähren wir eine Herstellergarantie von 5 Jahren. Die Garantiebedingungen hierzu erhalten Sie bei Kauf oder vorab bei Ihrem Fachhändler bzw. unter www.traumgarten.de

in-lite®

Das TraumGarten LICHT System zeigt ausgewählte Artikel und Abbildungen unseres Produktionspartners in-lite, Niederlande.

Setzen Sie Ihren Garten ins rechte **LICHT**

Mit TraumGarten **LICHT** haben Sie viele moderne Möglichkeiten, dunkle Wege sicher auszuleuchten oder leuchtende Akzente zu setzen.

Dieser Prospekt dient Ihnen als erste Vorstellung der Einzelelemente. Bitte nutzen Sie die Beratungsmöglichkeit und das Profiwissen Ihres Fachhändlers, der Ihnen gerne alle Varianten des TraumGarten **LICHT** in seiner Ausstellung vorstellt und Ihnen hilfreich bei der Erstellung eines Beleuchtungsplans inklusive Zubehör und Kabelplan zur Seite steht.

Deck-Spots

Herrliches Ambiente auf der Terrasse! Vom Lichtakzent bis zum gespiegelten Sternenhimmel am Boden – alles geht.

Deck-Ringe

Die indirekte Beleuchtung dieser Weganzeigenleuchte begeistert nachts und auch tagsüber mit der eloxierten Aluminiumkappe.

Strahler

Das fokussierte Licht der Strahler hebt Bäume oder Fassaden hervor – aus einer Entfernung von bis zu drei bzw. acht Metern.

Lichtleisten

Sicherer über Treppen laufen. Terrassenkanten im Dunkeln erkennen. Die Lichtleisten schaffen stimmungsvoll Trittsicherheit.

Bewegungsmelder

Gesteuert per Touch-Screen oder App, die Bewegungsmelder bringen sicheres Licht auf Schritt und Tritt.

System-Zubehör

Vom Transformator bis zum Kabel, vom Splitter bis zum Easy-Lock, das Zubehör rundet das System ab.

Einfache und flexible Installation. Die **Montage des TraumGarten LICHT Systems** ist dank der sicheren 12 Volt Spannung ungefährlich, leicht und für den Laien möglich. Bitte halten Sie haushaltsübliches Werkzeug bereit. Im Zweifelsfall kontaktieren Sie Ihren Fachhändler vor Ort oder Ihren Fachhandwerker.

TraumGarten **LICHT**

Wie klingt das? 25 000 Stunden akzentuierte, stimmungsvoll warme LED-Beleuchtung in Ihrem Garten oder auf der Terrasse. Gut? Dann haben Sie mit den Fusion Spots aus dauerhaftem Polycarbonat mit Edelstahl-Abdeckung einen Favoriten gefunden.

Die Fusion Spots erzeugen ein weiches, nicht blendendes Licht. Die Spots werden in Aussparungen, zum Beispiel in den TraumGarten DREAMDECK Dielen, eingelassen.

Deck-Spot	Art.-Nr.	Stück
Fusion 22 mm	2524	**70.-**
Fusion 28 mm	2525	**83.-**
Fusion 68 mm	2523	**129.-**

Spots Fusion 22 und Fusion 68 kombiniert zu einem „Sternenhimmel“

Deck-Ring Bodenlichter Puck 35 als Wegrandbeleuchtung

Deck-Ring	Art.-Nr.	Stück
Puck 35 mm, grau	2527	**90.–**
Puck 86 mm, grau	2526	**155.–**

Die Bodenlichter Puck strahlen zu allen Seiten ein subtiles Licht aus und eignen sich perfekt als Leuchten entlang eines Gehwegs. Die Deck-Ringe werden in gebohrte Aussparungen, zum Beispiel in den TraumGarten DREAMDECK Dielen, eingelassen.

Wohlfühl-Ambiente und Sicherheits-Licht: Die Deck-Ringe sind von Weitem gut sichtbar, ohne jedoch zu blenden. Die begeh- und auch befahrbaren Deck-Ringe bestehen aus eloxiertem Aluminium in einem warmgrauen Silberton.

TraumGarten **LICHT**

Mit einem oder mehreren Strahlern geniessen Sie den Anblick Ihrer Bäume, Sträucher oder anderer optischer Highlights in Ihrem Garten auch in der Dunkelheit. Schaffen Sie mehr Sicherheit mit einem hell erleuchteten Aussenbereich.

Die ausrichtbaren Strahler stecken Sie mit den Dornen in den weichen Boden, ganz nach Wunsch bis zu acht Meter entfernt zum zu beleuchtenden Objekt.

Strahler	Art.-Nr.	Stück
Scope bis 8 m	2528	**165.-**
Scope Mini bis 3 m	2529	**125.-**

Verschiedene Scope Mini Strahler kombiniert als Terrassenbeleuchtung

Jeweils zwei Lichtleisten 550 kombiniert zu einer Stufenbeleuchtung

Lichtleiste	Art.-Nr.	Stück
180 mm	2531	**109.–**
550 mm	2530	**155.–**

Abhänging von der Stufenbreite können Sie beispielsweise die kurzen oder langen Lichtleisten verwenden oder auch mehrere Leisten hintereinander installieren.

Auf einfache Weise einzigartiges, sicheres Licht in Ihrem Garten installieren: Die Lichtleisten für eine indirekte und funktionale Beleuchtung findet unter Treppen oder an überstehenden DREAMDECK Terrassenkanten ihren Platz.

TraumGarten **LICHT**

Ein Schritt, das Licht geht an. Ob per Kabel am Transformator angeschlossen oder kabellos per Bluetooth gesteuert, diese Bewegungsmelder bringen Licht und ein Mehr an Sicherheit für Besucher und Bewohner.

OHNE KABEL
MIT SOLARZELLEN

APP CONTROLLED

Der Bewegungsmelder Move bietet die Möglichkeit, das Licht wahlweise eine, zwei oder drei Minuten anzulassen. Den Bewegungsmelder Smart Move steuern Sie per App; eine Beleuchtungszeit von bis zu 60 Minuten ist möglich.

Bewegungsmelder	Art.-Nr.	Stück
Move an Hub 50,		
mit Kabel (200 cm)	2514	**95.-**
Move Verlängerung 5 m	2515	**47.-**
Smart Move Hub 150	2518	**179.-**

Akzente setzen: Spots Fusion 22 und Scope Mini Strahler kombiniert

Transformator Smart Hub 150 mit drei Kabelausgängen

SMART-APP CONTROLLED

Transformatoren*	Art.-Nr.	Stück
Hub 50	2512	**239.-**
Smart Hub 150	2516	**549.-**

Abdeckungen	Art.-Nr.	Stück
Protector für Hub 50	2513	**55.-**
Protector für Smart Hub 150	2517	**70.-**

Je nach Anzahl bzw. nach Installationswert (VA, siehe Tabelle Seite 30/31) Ihrer Leuchten wählen Sie Ihren Steuer-Transformator. Für den Einsatz im Aussenbereich wählen Sie separat die (Schnee- und Regen-)Abdeckung.

*Transformatoren mit Eurostecker, Typ F. Bauseits ist ein separater Schutzstecker durch eine Elektrofachkraft anzubringen.

Sie haben es in der Hand; ob klassisch per Touch-Screen auf dem Hub oder per App, die Steuerung Ihrer **LICHT** Anlage ist einfach.



TraumGarten **LICHT**

Wählen Sie Ihre Leuchten und das Zubehör nach Wunsch – siehe Übersicht auf Seite 30/31. Am besten erstellen Sie sich dann einen Kabelplan (hier ein Beispiel) – oder lassen Sie sich diesen von Ihrem Fachhändler erstellen.

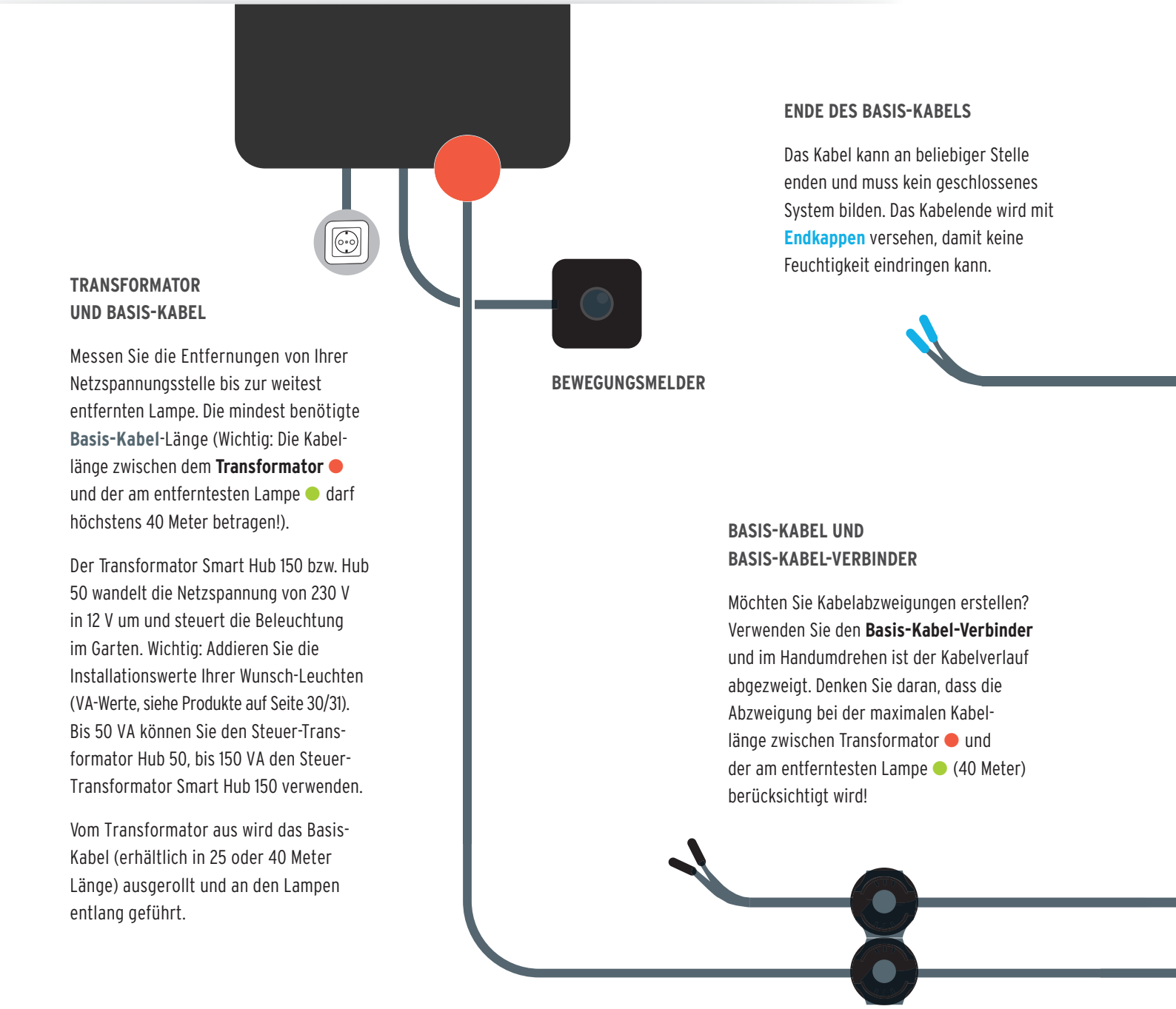

TRANSFORMATOR UND BASIS-KABEL

Messen Sie die Entfernungen von Ihrer Netzspannungsstelle bis zur weitest entfernten Lampe. Die mindest benötigte **Basis-Kabel**-Länge (Wichtig: Die Kabellänge zwischen dem **Transformator** ● und der am entferntesten Lampe ● darf höchstens 40 Meter betragen!).

Der Transformator Smart Hub 150 bzw. Hub 50 wandelt die Netzspannung von 230 V in 12 V um und steuert die Beleuchtung im Garten. Wichtig: Addieren Sie die Installationswerte Ihrer Wunsch-Leuchten (VA-Werte, siehe Produkte auf Seite 30/31). Bis 50 VA können Sie den Steuer-Transformator Hub 50, bis 150 VA den Steuer-Transformator Smart Hub 150 verwenden.

Vom Transformator aus wird das Basis-Kabel (erhältlich in 25 oder 40 Meter Länge) ausgerollt und an den Lampen entlang geführt.

BEWEGUNGSMELDER

ENDE DES BASIS-KABELS

Das Kabel kann an beliebiger Stelle enden und muss kein geschlossenes System bilden. Das Kabelende wird mit **Endkappen** versehen, damit keine Feuchtigkeit eindringen kann.

BASIS-KABEL UND BASIS-KABEL-VERBINDER

Möchten Sie Kabelabzweigungen erstellen? Verwenden Sie den **Basis-Kabel-Verbinder** und im Handumdrehen ist der Kabelverlauf abgezweigt. Denken Sie daran, dass die Abzweigung bei der maximalen Kabellänge zwischen Transformator ● und der am entferntesten Lampe ● (40 Meter) berücksichtigt wird!

Bitte beachten Sie für Ihre Planung auch die Installationsanleitung, die Sie vorab im Internet einsehen können: www.traumgarten.de

SPLITTER UND ANSCHLUSSKABEL

Ein **Anschlusskabel** (in ein, zwei oder drei Metern Länge erhältlich) können Sie verwenden, wenn das Kabel an einer Lampe für den Anschluss an das Basis-Kabel zu kurz ist.

Ebenfalls praktisch ist der **Splitter**, mit dem Sie zwei Lampen an ein Anschlusskabel anschliessen.

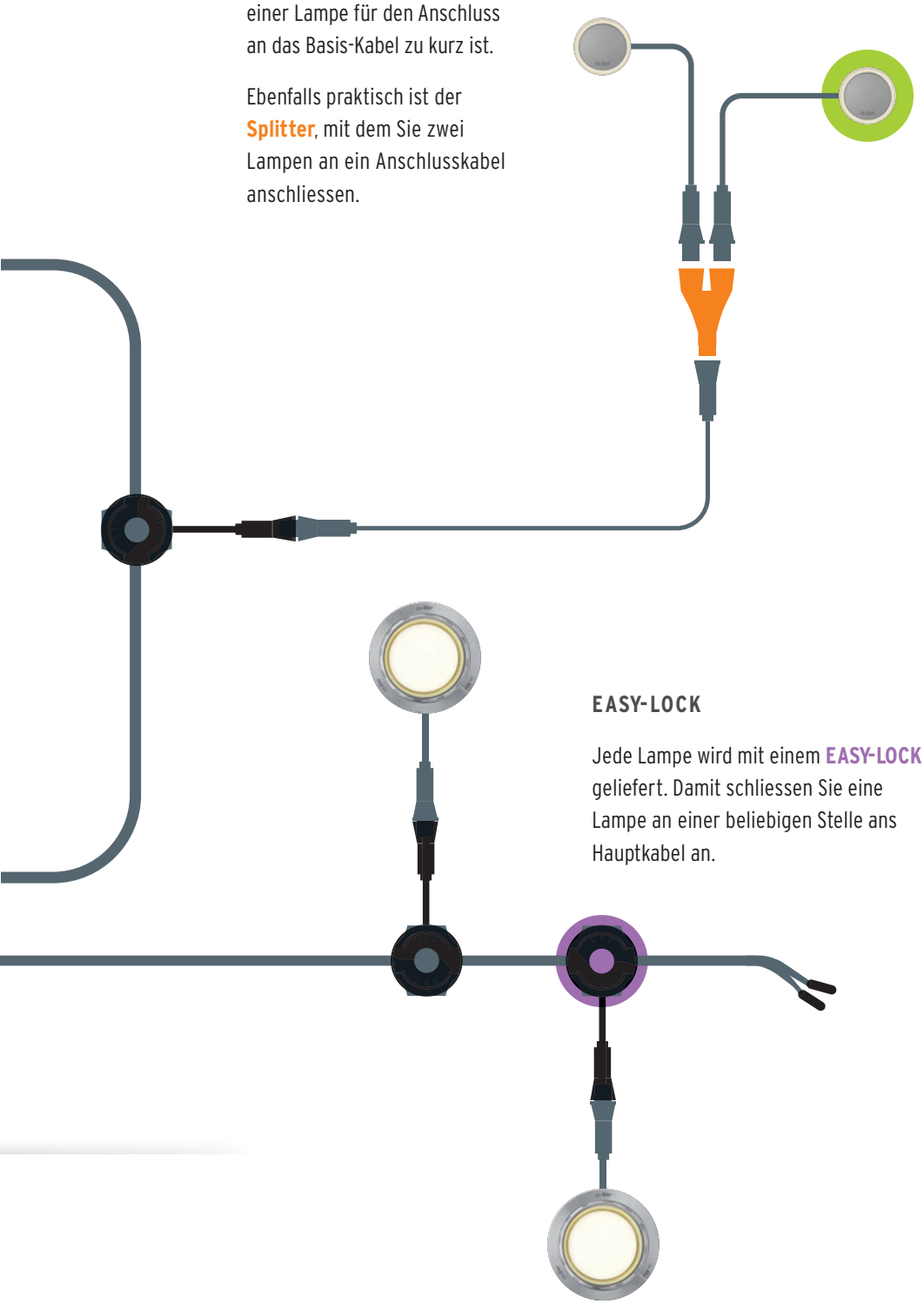

EASY-LOCK

Jede Lampe wird mit einem **EASY-LOCK** geliefert. Damit schliessen Sie eine Lampe an einer beliebigen Stelle ans Hauptkabel an.

Flexibles Licht

Das TraumGarten LICHT System arbeitet mit 12 Volt Niederspannung und kann darum leicht installiert werden.

Möchten Sie im Laufe der Zeit Lampen hinzufügen oder umsetzen? Kein Problem, das ist möglich! Sie können problemlos weitere Lampen an Ihr vorhandenes TraumGarten LICHT System anschliessen, wenn der Verbrauch der Lampen (VA) zur Leistung des Transformators passt.

TraumGarten **LICHT**

Das TraumGarten **LICHT** System ist einfach zu installieren und funktioniert sehr zuverlässig. Auf alle Systemkomponenten gewähren wir eine Herstellergarantie von 5 Jahren[A]. Die Garantiebedingungen hierzu erhalten Sie bei Kauf oder vorab bei Ihrem Fachhändler bzw. unter www.traumgarten.de

Art. 2524
Deck-Spot Fusion 22
Ø 22 mm
Farbtemperatur 2750 K
Netzspannung 0,2 W
Installationswert 0,2 VA

70.–

Art. 2525
Deck-Spot Fusion 28
Ø 28 mm
Farbtemperatur 2750 K
Netzspannung 0,2 W
Installationswert 0,2 VA

83.–

Art. 2523
Deck-Spot Fusion 68
Ø 68 mm
Farbtemperatur 2750 K
Netzspannung 0,9 W
Installationswert 1,0 VA

129.–

Art. 2527
Deck-Ring Puck 35
Ø 35 mm
Farbtemperatur 2900 K
Netzspannung 0,6 W
Installationswert 0,6 VA

90.–

Art. 2526
Deck-Ring Puck 86
Ø 86 mm
Farbtemperatur 2900 K
Netzspannung 1,5 W
Installationswert 2,5 VA

155.–

Art. 2544
NEU Lochsäge
Ø 22 mm
inklusive Aufnahme
mit Zentrierbohrer,
für Art. 2524/2525/2527

39.–

Art. 2545
NEU Lochsäge
Ø 60 mm
inklusive Aufnahme
mit Zentrierbohrer,
für Art. 2523/2526

63.–

Art. 2516
Steuer-Transformator[E]
Smart Hub 150
für einen Installationswert
bis 150 VA geeignet, IP 23,
3 separate Kabelausgänge

549.–



Art. 2517
Abdeckung Protector
für Smart Hub 150,
Regenschutz für das Hub
beim Einsatz im Freien

70.–

Art. 2518
Bewegungsmelder
Smart Move (kabellos,
mit Solarzellen), IP 65,
für den Smart Hub 150,
Reichweite 40 bis 80 Meter[B]

179.–

Art. 2535
Basis-Kabel
25 Meter lineare Kabellänge,
14/2 mm

139.–

Art. 2536
Basis-Kabel
40 Meter lineare Kabellänge,
14/2 mm

219.–

Art. 2539
Anschluss-Kabel
Verlängerung
1 Meter

13.–

Art. 2540
Anschluss-Kabel
Verlängerung
2 Meter

16.–

Art. 2541
Anschluss-Kabel
Verlängerung
3 Meter

23.–

WICHTIG: Für die Verlegung der TraumGarten **LICHT** Elemente unter TraumGarten DREAMDECK Dielen benötigen Sie dort mindestens 48 mm Bodenabstand, also mindestens die TraumGarten UK hoch zuzüglich Pad.

Art. 2529
Beet-Strahler Scope Mini
bis 3 m, Ø 47 mm
Farbtemperatur 2900 K
Netzspannung 1,0 W
Installationswert 2,0 VA

125.–

Art. 2528
Beet-Strahler Scope
bis 8 m, Ø 66 mm
Farbtemperatur 3100 K
Netzspannung 3,0 W
Installationswert 5,2 VA

165.–

Art. 2531
Stufen-Lichtleiste 18
16 x 22 x 180 mm
Farbtemperatur 3000 K
Netzspannung 0,5 W
Installationswert 0,6 VA

109.–

Art. 2530
Stufen-Lichtleiste 55
16 x 22 x 556 mm
Farbtemperatur 3000 K
Netzspannung 2,0 W
Installationswert 2,1 VA

155.–

Art. 2512
Steuer-Transformator[E] Hub 50 mit Lichtsensor, für einen Installationswert bis 50 VA geeignet, IP 23, 2 separate Kabelausgänge

239.–



Art. 2513
Abdeckung Protector
für Hub 50,
Regenschutz für das Hub beim Einsatz im Freien

55.–

Art. 2514
Bewegungsmelder Move
für Hub 50, IP 65,
mit 2 Meter Kabel[B]
Reichweite bis 12 Meter[C]

95.–

Art. 2515
Kabel für Move
Verlängerung,
5 Meter

47.–

Art. 2537
Basis-Kabel Verbinder
Verbindung Transformator-Kabel mit Nebenkabel

25.–

Art. 2538
Basis-Kabel Endkappe
für 12 V-Kabel, 14/2 mm
20er-Set (nur Ersatzteil[D])

14.–

Art. 2543
Easy-Lock für
Anschluss-Kabel an
Basis-Kabel (nur Ersatzteil[D])

14.–

Art. 2542
Anschluss-Kabel Splitter 1 auf 2

16.–

[A] Leuchtmittel-Austausch ist nach Ablauf der LED-Lebensdauer nicht möglich [B] direkter Anschluss an einen separaten Ausgang des Hub 50
[C] je nach Bebauung [D] Kabel schon inkl. Endkappen; Leuchtmittel schon inkl. einem Easy-Lock
[E] Transformatoren mit Eurostecker, Typ F. Bauseits ist ein separater Schutzstecker durch eine Elektrofachkraft anzubringen

Weitere Hinweise

Das TraumGarten LICHT schafft Sicherheit und Ambiente: Alle Leuchten sind mit LEDs für Niedervolt-Spannung 12 V ausgestattet.

Die IP-Klasse der Leuchten ist IP67 (IP53 für die Lichtleisten), die Lebensdauer der LEDs liegt bei circa 25000 Stunden.

TraumGarten LICHT ist ein in sich geschlossenes System; die Verwendung systemfremden Zubehörs ist nicht möglich.

Das System ist für den Aussenbereich geeignet. Die Verlegung der Basis-Kabel kann direkt unter den TraumGarten DREAMDECK Dielen oder unter einer dünnen Erdschicht erfolgen.

Die Anschlüsse und Verbindungen müssen vor stehendem Wasser geschützt werden.

DREAMDECK Planung leicht gemacht!

Sie haben die ersten Schritte auf dem Weg zu Ihrer neuen Terrasse gemacht – haben Sie Ihren Favoriten in den DREAMDECK Serien schon gefunden? Dann geht es nun daran, ab Seite 34 die Dielen-Verlegung und die Unterkonstruktion zu planen.

Foto: DREAMDECK SOFT Sand mit Deck-Spots Fusion 68

Bei der Verlegung der DREAMDECK Dielen gibt es eine Menge zu beachten. Wie ist der Art Ihres Untergrundes? Wie ist das Gefälle der Terrasse? Wie planen Sie die Verlegung Ihrer Dielen? Wie ist das Versickern des Regenwassers geplant?

Nutzen Sie die **Planungskompetenz Ihres Fachhändlers** und sprechen Sie ihn mit Ihrem Bauprojekt an. Alternativ nutzen Sie unseren kostenlosen Online-Terrassenplaner. Hier können Sie Ihre Terrasse virtuell bauen - praktisch: so vergessen Sie kein Bauteil!

Auf jeden Fall aber empfehlen wir Ihnen den Blick in die **Aufbauanleitungen**! Diese liegt später Ihren Dielen bei und ist vorab im Internet zum Download! Sie erhalten dort Detail-Infos und Tipps, besonders zu den DREAMDECK Unterkonstruktionsprodukten.

Ausserdem empfehlen wir, auch unsere **Montagevideos** vorab zu schauen: Denn gut geplant ist halb gebaut!

ONLINE-PLANER:
traumgarten.de/planer

AUFBAUANLEITUNGEN:
traumgarten.de/aufbauanleitungen

MONTAGE-VIDEOS:
traumgarten.de/videos

Höhenausgleich für die Stufe?

DREAMDECK Unterkonstruktion

Mit DREAMDECK haben Sie die Wahl aus vorteilhaften und durchdachten Komponenten für den – auch für Heimwerker – einfachen und dauerhaft sicheren Bau Ihrer Terrasse.

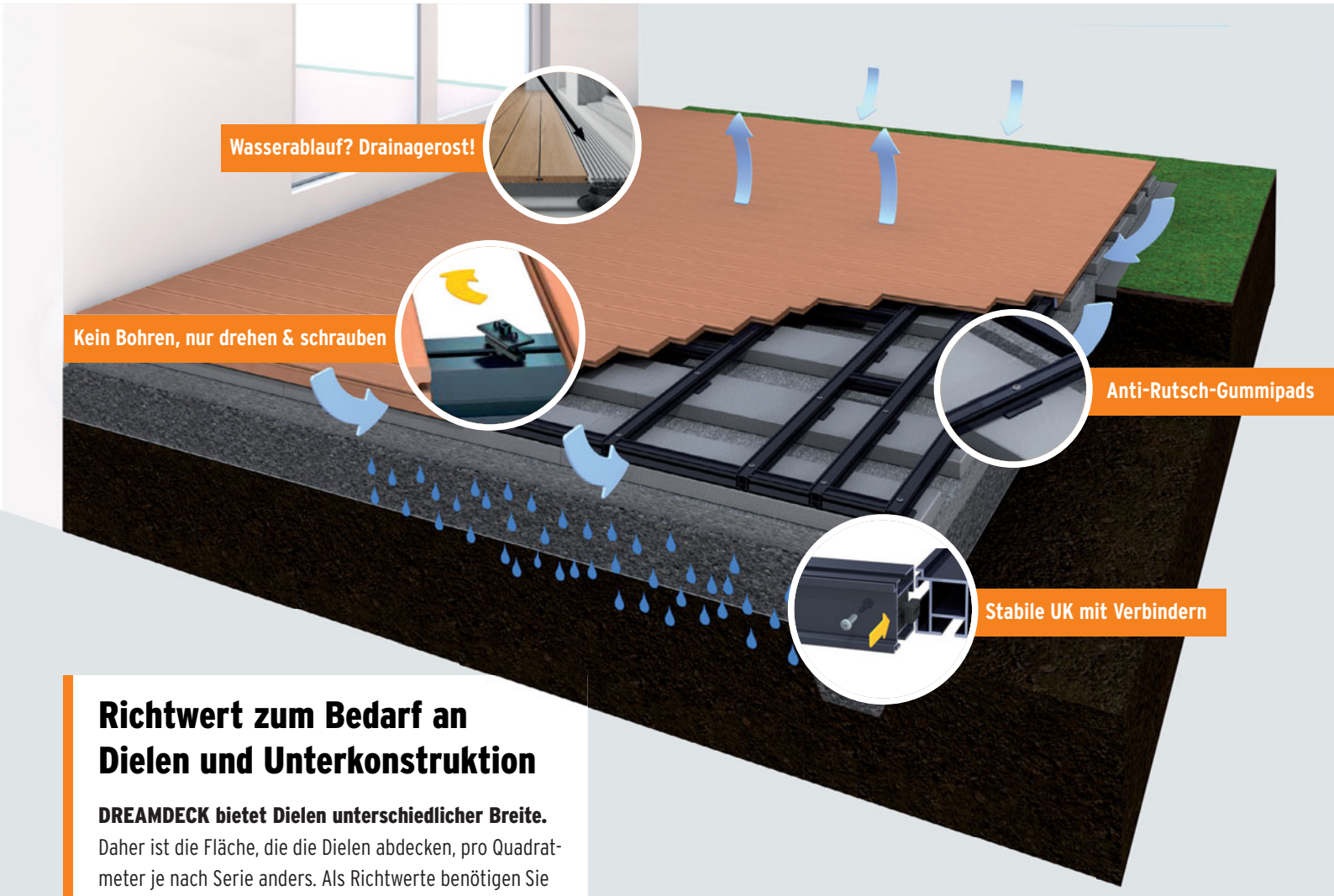

Richtwert zum Bedarf an Dielen und Unterkonstruktion

DREAMDECK bietet Dielen unterschiedlicher Breite. Daher ist die Fläche, die die Dielen abdecken, pro Quadratmeter je nach Serie anders. Als Richtwerte benötigen Sie folgende Laufmeter pro Quadatmeter:

DREAMDECK PRESTIGE	ca. 5,0 lfdm./m²
DREAMDECK PLATINUM	ca. 5,0 lfdm./m²
DREAMDECK SOFT	ca. 6,7 lfdm./m²
DREAMDECK BICOLOR	ca. 7,7 lfdm./m²
DREAMDECK PLUS	ca. 6,7 lfdm./m²
DREAMDECK PLUS XL	ca. 4,1 lfdm./m²
DREAMDECK BAMBUS	ca. 7,0 lfdm./m²
DREAMDECK BAMBUS XL	ca. 5,4 lfdm./m²
Unterkonstruktion	ca. 3,0 lfdm./m²

Die Angaben zur Unterkonstruktion sind rechnerische Werte für grosse Flächen. Insbesondere bei kleinen Flächen muss eine Unterkonstruktion zusätzlich für den Abschluss eingeplant werden. Bitte vergessen Sie auch bei Ihrer Grobplanung nicht die **Befestigungsclips** (als Richwert wählen Sie circa 20 Stück pro Quadratmeter, einen für jeden Kreuzpunkt UK und Diele) und das **Zubehör**.

Terrassenplanung – mit Licht – leicht gemacht:

www.traumgarten.de/planer

Detailliert und leicht planen Sie Dielenmengen und das Zubehör im Internet.

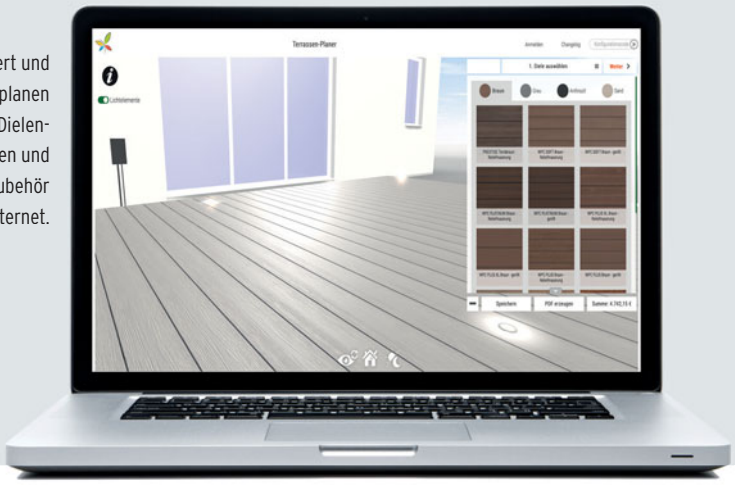

Zwei Arten der Unterkonstruktion und das Befestigungszubehör



Die **Aluminium-Unterkonstruktion** ist extrem haltbar und verwindungsstabil. Die Elemente sind schwarz beschichtet, um störende „Blitzer" zwischen den Dielen zu vermeiden. Die UK „hoch" (40 x 40 mm) kann mit Hilfe der Verbinder zu einem verzugsarmen Rahmen montiert werden. Fixieren Sie die UK mit den Bodenklammern am Untergrund.

ALU UK	Art.-Nr.	Stück
40 x 20 x 2000 mm, flach	2228	**29.–**
40 x 20 x 3000 mm, flach	2136	**44.–**
40 x 40 x 2000 mm, hoch	2226	**44.–**
40 x 40 x 4000 mm, hoch	2227	**85.–**
Bodenklammer, 20er-Set	4709	**69.–**
Betonschrauben, 40er-Set	4710	**29.–**

ALU UK Verbinder	Art.-Nr.	Stück
Verbinder, 10er-Set	2068	**36.–**



Alternativ zur Aluminium-Unterkonstruktion (oben) können Sie die ebenfalls stabile **UK Basic Alu** aus blankem Aluminium wählen. Fixieren Sie auch diese UK mit den **Bodenklammern** am Untergrund.

UK Basic Alu	Art.-Nr.	Stück
40 x 20 x 2000 mm, flach	4553	**22.–**
40 x 20 x 3000 mm, flach	4554	**32.–**
40 x 40 x 3000 mm, hoch	4551	**44.–**
40 x 40 x 4000 mm, hoch	4552	**59.–**
Bodenklammer, 20er-Set	4709	**69.–**
Betonschrauben, 40er-Set	4710	**29.–**

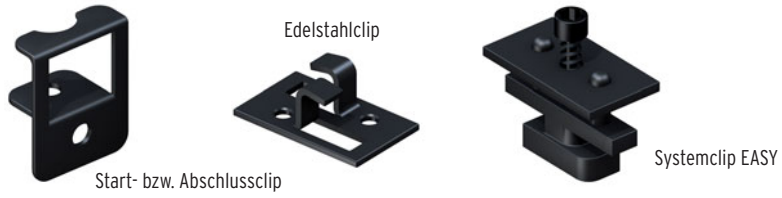

Zur Befestigung der Dielen wählen Sie für die Alu-UK den **Startclip** und die **Edelstahlclips** oder alternativ zu diesen beiden den **Systemclip EASY** zur Ruckzuck-Verlegung (nicht für die UK Basic Alu verwendbar!).

Startclips	Art.-Nr.	Stück
Edelstahl, für alle UK Varianten		
25er-Set	2083	**44.–**

Edelstahlclips	Art.-Nr.	Stück
für alle UK Varianten		
50er-Set	2109	**50.–**
250er-Eimer	2297	**239.–**

Systemclips EASY	Art.-Nr.	Stück
Edelstahl, nur für ALU UK (mit Führungsnut)		
50er-Set	2229	**53.–**
250er-Eimer	2487	**249.–**

Gummipads nutzen Sie unter der UK als rutschfeste Unterlagen, für zusätzlichen Wasserablauf und zur Hinterlüftung.

Gummipads	Art.-Nr.	Stück
60 x 90 x 8 mm, 24er-Set	2201	**15.–**
60 x 90 x 20 mm, 10er-Set	2202	**12.–**

DREAMDECK Terrassenlager und Zubehör

NEU

Um zum Beispiel an Gartenterrassen oder an Balkonen den Höhenunterschied vom Boden zur Terrassentür auszugleichen oder einfach, um Ihre Terrassenebene als ganzes höher zu legen, können Sie die neuen, höhenverstellbaren Terrassenlager einsetzen.

Terrassenlager und Erweiterungsringe

Die drei höhenverstellbaren **Terrassenlager** für alle UK Alu 40 x 40 mm gleichen flexibel und millimetergenau Unterschiede unter der Unterkonstruktion von 30 bis 168 mm aus. Mit den **Erweiterungsringen** erzielen Sie zusätzliche 40 bis sogar 100 mm Höhenausgleich (maximal drei Erweiterungsringe pro Terrassenlager übereinander ergeben maximal 468 mm Höhenausgleich).

PRO S
30 bis 53 mm

PRO M
53 bis 82 mm

PRO XL
74 bis 168 mm

Höhe
+ 40 mm

Höhe
+ 100 mm

Terrassenlager	Art.-Nr.	Set
PRO S inkl. Click-Adapter, 10er-Set	2979	**69.–**
PRO M inkl. Click-Adapter, 10er-Set	2980	**99.–**
PRO XL inkl. Click-Adapter, 10er-Set	2981	**109.–**
Betonschrauben, 6 x 40 mm, 40er-Set	4710	**29.–**

Erweiterungsring	Art.-Nr.	Set
Ergänzung zu den Terrassenlagern		
Höhe plus 40 mm, 10er-Set	2982	**29.–**
Höhe plus 100 mm, 10er-Set	2983	**59.–**

Dachschutzkork und Drainage-Lösungen

Den **Dachschutzkork** nutzen Sie unter unter den Terrassenlagern, um die Dachfolie zu schützen. Den **Drainagerost** verlegen Sie zwischen Hauswand und Dielenfläche; das Regenwasser wird dadurch optimal weggeführt. Die **Drainagerinne** ist die ideale Ergänzung zum Drainagerost und leitet das Wasser zu einem Abfluss ab.

Terrassenlager (Beispiel)

Dachschutzkork

Drainage-Rost

Drainage-Rinne

Dachschutzkork	Art.-Nr.	Set
200 x 200 x 3 mm, 10er-Set	2984	**49.–**

Drainage aus Aluminium	Art.-Nr.	Stück
Rost, 21 x 140 x 2000 mm	2995	**109.–**
Rinne, 20 x 144 x 2000 mm	2996	**79.–**

Alle Massangaben sind ca. Masse, die Temperatur- und Feuchtigkeitsschwankungen unterliegen • Masse in mm • Artikel ohne Deko • Preise in CHF

Foto: DREAMDECK PLUS Grau mit TraumGarten Sichtschutz SYSTEM ACP



Moderne Materialien für den Garten und für die Terrasse

Wählen Sie aus einem einzigartigen Sortiment. Alle Materialien sind wetterbeständig und pflegeleicht – aber nicht pflegefrei! Bitte beachten Sie unsere speziellen Materialinformationen.

WPC – Wood Plastic Composite

WPC besteht aus Naturfasern, Kunststoff und Additiven im Verhältnis von ca. 60 / 35 / 5 % und hat deren typischen Eigenschaften. WPC kann sich bei Temperaturschwankungen, Staunässe und ungleichmässiger Bewitterung verziehen, Wasserflecken und sog. „Regenstreifen" bekommen und verwittern. Abhängig von der Bewitterungsintensität (UV Bestrahlung/Niederschlag) wird der gewünschte hellere Zielfarbton nach etwa 1 - 2 Jahreszyklen erreicht. Die Kanten der Profile können produktionsbedingt unterschiedlich ausgeprägt sein und dadurch einen breiteren Raum zwischen 2 Profilen erzeugen. Diese produktionsbedingten, material- und chargenüblichen Schwankungen stellen keinen Beanstandungsgrund dar.

Vorteil von WPC im Vergleich zu Holz: Es ist pflegeleicht, da es nicht gestrichen werden muss, um den Grundfarbton zu halten. Während Holz ohne Behandlung im Lauf der Zeit vergraut, ändert sich der WPC-Farbton durch UV-Strahlung und Niederschlag nach etwa zwei Jahreszyklen auf den Grundfarbton. Er kann heller werden als der Ausgangsfarbton, verbleibt jedoch in dessen Farbspektrum und wird nicht vergrauen. Bei WPC kommt es in der Regel nicht zu Bildung von Rissen oder Splittern.

Wichtige Infos zur Lagerung der Zaunelemente
Nicht montierte Zaunelemente können sich bei falscher bzw. nicht sachgerechter Lagerung verformen! Achten Sie bitte darauf, dass die Ware vor Regen geschützt und nicht in der direkten Sonne (um ein zu starkes Aufheizen des Materials zu vermeiden) gelagert wird. Vermeiden Sie eine Montage bei Frost oder grosser Hitze und montieren Sie am besten bei einer Aussentemperatur zwischen +5°C und +25°C. Beachten Sie dazu die ausführlichen Informationen auf den Transportverpackungen.

Pflegeleicht, aber nicht pflegefrei!
Reinigen Sie WPC Profile mit warmen Wasser und Reiniger auf Essigbasis. Starke Verschmutzungen entfernen Sie mit einer Wurzelbürste. Gebrauchsspuren (leichte Kratzer) lassen sich mit einem Schleifvlies, immer im Faserverlauf/Längsrichtung, nacharbeiten (bitte vorher an einer später nicht sichtbaren Stelle testen). Wichtig: Verwenden Sie bitte keine lösemittel- oder kreidehaltigen Reiniger, da diese mitunter in die Oberfläche eindringen und die Gefahr der Verfärbung besteht. Laub und Früchte von Bäumen und Sträuchern können auf den Dielen/Profilen ein natürlicher Nährstoff für Sporen sein. Ausserdem führen pflanzliche Inhaltsstoffe, zum Beispiel Gerbsäuren, aber auch lang anhaftender Vogelkot zu dauerhaften Verfärbungen auf der Oberfläche.

Fleckenbildung auf der Oberfläche

Produktionsbedingte Rückstände/Schleifstaub oder pflanzliche/organische Stoffe/„Biofilm" werden durch schnell kondensierendes Wasser bzw. Niederschlag angelöst und können fleckenartige Rückstände, sog. „Regenstreifen" hinterlassen. Diese entfernen Sie mit handelsüblichen Haushaltsreinigern auf Essigbasis. Verwenden Sie warmes Wasser und eine harte Wurzelbürste. Dabei immer in Faserverlauf/Längsrichtung der Profile arbeiten, anschliessend gründlich mit reichlich klarem Wasser abspülen!

Schimmel auf der Oberfläche

Kleine dunkelschwarze, oberflächliche Stockflecken auf den WPC Elementen lassen sich im Aussenbereich nicht immer vermeiden. Bei diesen Stellen handelt es sich um einen Befall von Schimmelsporen, die über die Luft übertragen werden. Diese befallenen Stellen lassen sich mit Hilfe von chlorhaltigen Haushaltsreinigern säubern. Hierbei die betroffenen Bereiche mit dem Reiniger (nach Herstellerangabe dosieren) behandeln. Testen Sie zur Vorsicht die Reinigung zunächst an nicht sichtbaren Stellen.

Pflege-Video: www.traumgarten.de/videos

Farbtonreife und Oberflächen von WPC-Produkten
Die Farbtonreife ist abhängig von der Bewitterungsintensität und vom Standort des Objekts. Vorher = Auslieferungszustand / Nachher = Farbton nach ca. 18 Monaten

WPC

Die Oberfläche des „normalen" WPC ist frei von Maserung und Strukturierung. Sie wirkt im Gegensatz zu den Oberlächen von BICOLOR und PLATINUM ruhiger im Farbton und in der Anmutung.

WPC BICOLOR

Hier werden dem Ursprungs-WPC in einem speziellen technischen Verfahren weitere Farbpigmente beigemischt. Die so entstehende Struktur und Pigmentierung lässt das Material mit ihren Farbnuancen natürlich wirken. Jedes Profil ist dadurch in der Oberfläche, unterschiedlich. Abweichungen zwischen einzelnen Artikeln oder Fertigungschargen sind material- und produktionsbedingt unvermeidbar.

WPC PLATINUM



WPC PLATINUM Elemente bestehen aus WPC-Profilen mit einer zusätzlichen Spezial-Ummantelung. Dadurch sind die Profile noch fleckenresistenter und wasserabweisender als die „normalen" WPC Profile.

Detaillierte Informationen zu den Materialien finden Sie unter:
traumgarten.de/materialkunde

Aluminium, eloxiert

Unsere Zaunprofile aus Aluminium sind pulverbeschichtet und pflegeleicht. Durch Bewitterung werden die Zaunprofile im Farbton etwas heller, im Freien entwickelt sich eine modische, matte Optik. Verunreinigungen lassen sich mit milden Reinigungsmitteln und Wasser beseitigen.

Aluminium-Verbund (ACP)

Zaunfelder aus Aluminium-Verbund sind sehr stabil, wetterbeständig sowie bruch- und schlagfest. Verunreinigungen lassen sich mit fast allen Reinigungsmitteln entfernen. Sie verlieren im Laufe der Jahre etwas an Farbintensität, was allerdings weniger auffällt als z. B. Farbeindrücke durch Lichtschwankungen.

Keramik



Keramik-Zaunelemente sind aufgrund ihres speziellen Produktionsverfahrens ideal für den Einsatz im Aussenbereich: frost- und hitzebeständig, kratzfest, UV- und farbbeständig, pilz- und schimmelresistent, sehr bruchfest und dimensionsstabil. Verunreinigungen lassen sich mit milden Reinigungsmitteln und Wasser beseitigen.

Edelstahl (V2A)



Die Elemente aus Edelstahl werden mit geschliffener Oberfläche geliefert. Edelstahl ist korrosionsbeständig, allerdings kann Fremdmaterialstaub nach Kontakt mit Luftfeuchtigkeit oxidieren und oberflächliche Rostflecken entstehen lassen. Die Reinigung erfolgt mit handelsüblichen Pflege-Produkten.

Metall (beschichtet)

Zaunfelder/Pfosten aus beschichtetem Metall benötigen keine Pflegeanstriche. Überbeschichtungen sowie leichte Farbunterschiede bei den Pfosten (beim üblichen Betrachtungsabstand von circa zwei Metern und bei Tageslicht) mindern nicht die hohe Gebrauchsfähigkeit und stellen somit keinen Reklamationsgrund dar.

Corten-Stahl (walzblank)



Auf der walzblanken Stahloberfläche bildet sich abhängig von Intensität und Dauer der Bewitterung die gewünschte Patina. Dieser witterungsbeständige Edelrost konserviert die Oberfläche und schützt das Material vor Zersetzung. Bitte beachten: Durch Witterungseinflüsse lösen sich Rostpartikel von der Oberfläche und lagern sich deutlich sichtbar am Boden ab!

Sicherheitsglas (ESG gemäss EN 12150)



Glas bietet gegenüber vielen anderen Materialien einen entscheidenden Vorteil: absolut winddicht, lichtdurchlässig und beständig gegenüber Temperaturwechseln. Die SYSTEM GLAS Elemente der Serien TEXTA, MATT, ALPHA und BETA besitzen aufgrund der im Siebdruck-Verfahren aufgebrachten Satinierung, eine fühl- und sichtbar rauere Rückseite.

Textilen-Gewebe



Textilen ist ein modernes, wetterfestes Textil-Geflecht aus Polyethylen. Es ist keine Anstrich erforderlich und zur Reinigung genügt ein Abwaschen mit Wasser.

Poly-Rattan-Geflecht



Poly-Rattan ist ein modernes, wetterfestes Textil-Geflecht aus Polyethylen. Es ist keine Anstrich erforderlich und zur Reinigung genügt ein Abwaschen mit Wasser.

Fenster-Kunststoff

Weiss: Die Produkte aus hochwertigem, weissen Fenster-Kunststoff bieten die Qualität, die mit dem Begriff „Made in Germany" verbunden wird! Über 40 Jahre Know-how stecken in der erprobten und verbesserten Materialzusammensetzung!



Polareiche/Nussbaum: Die Kunststoff-Zäune werden mit einer licht- und wetterbeständigen Folien-Ummantelung in besonders hoher Qualität beschichtet, bekannt aus dem modernen Fensterbau. Wir gewähren 10 Jahre Farbgarantie nach ISO 105-A02, Farbveränderungen gemäss Graumassstab mit Farbveränderungen grösser 2.



Grau: Dem Fenster-Kunststoff werden gefärbte Holzfasern zugefügt, d. h. oberflächlich aufgetragen. Durch die Bewitterung hellt sich die Farbe in den ersten zwei Jahren gegenüber dem Produktionszustand etwas auf und erhält dadurch den gewünschten natürlichen Endfarbton, der nicht mehr gestrichen werden muss!

Wichtige Hinweise zur Montage der Zaunelemente

Die Montage aller TraumGarten-Produkte kann durch den Endverbraucher unter Berücksichtigung der entsprechenden Montageanleitungen durchgeführt werden. Bitte halten Sie handelsübliches und geeignetes Werkzeug bereit. Im Zweifelsfall kontaktieren Sie Ihren Fachhändler vor Ort oder Ihren Fachhandwerker.

Bei Kombinationen von Zaunsets und Einzelprofilen können chargenbedingt und durch unterschiedliche Bewitterung Farbtonunterschiede auftreten, die keinen Beanstandungsgrund darstellen. Gleiches gilt bei späteren Ergänzungen mit neuen Zaunsets / Einzelprofilen an bestehenden Anlagen, insbesondere bei der nachträglichen Montage nach einer längeren Bewitterungsphase.

TraumGarten
www.traumgarten.de

Wir empfehlen zur Planung Ihrer Zaunanlage die Montageanleitung anzusehen – kostenlos vorab im Internet.

SYSTEM

Der pflegeleichte Zaun-Baukasten

Vorteile:

- moderne, wetterfeste, streichfreie Materialien
- frei kombinierbare Zäune, Gitter und Tore
- ohne Elementhalter montierbar
- stabile Pfosten aus Aluminium
- Zäune z. T. auf Wunschmass kürzbar
- Tore, Doppeltore z. T. auf Mass

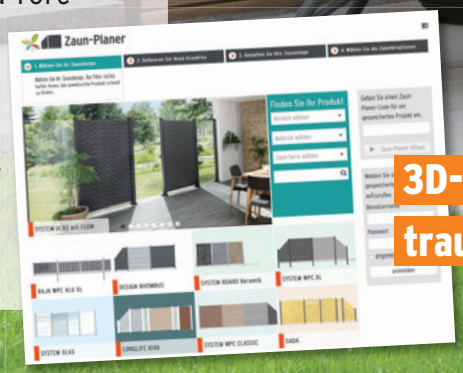

3D-Zaunplaner:
traumgarten.de

SYSTEM WPC XL im Farbton Anthrazit mit Dekorprofilen und Designgitter TRIGON.

SYSTEM BOARD KERAMIK im Farbton Zement mit Designgitter Puls aus Edelstahl.

SYSTEM RHOMBUS im Farbton Lärche (Holzoptik) kombiniert mit SYSTEM GLAS Matt Elementen.

SYSTEM BOARD KERAMIK XL Eiche kombiniert mit SYSTEM GLAS Klar.

SYSTEM BOARD im Farbton Schiefer.

SYSTEM Pflegeleichte Zäune, Gitter und Tore

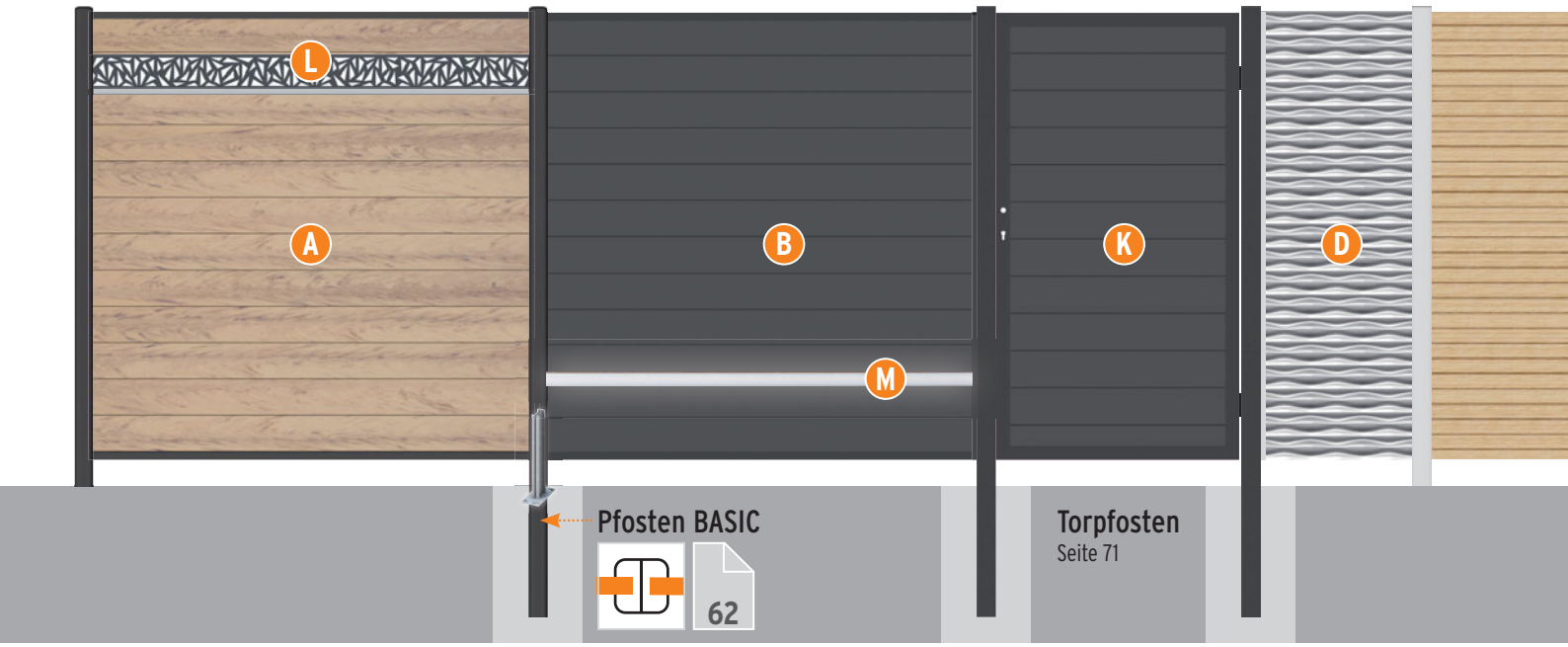

Grosse Vielfalt an Materialien, Farben und Designs

Im SYSTEM Zaun-Baukasten finden Sie eine grosse Vielfalt an

- **pflegeleichten Materialien: Wählen Sie unter WPC, Aluminium, Metall, Glas, Keramik und Alu-Verbundwerkstoffen**
- **anspruchsvollen Designelementen: z.B. Designgitter, Dekorprofile oder LED-Lichtleiste**
- **unterschiedlichen Formen: von Avantgarde – z.B. FLOW, bis Mainstream – z.B. RHOMBUS.**

Finden Sie Ihr individuelles Mass an Sichtbarkeit. SYSTEM Elemente decken das Spektrum von absolut blickdicht bis komplett durchsichtig ab.

Mit Befestigung der systemeigenen Steck- oder Klemmpfosten sind alle Elemente der SYSTEM Zaunserien untereinander frei kombinierbar. So kreieren Sie mit dem SYSTEM Zaun-Baukasten Ihren persönlichen Sichtschutz für Terrasse oder Garten.

Der SYSTEM Zaun-Baukasten umfasst zwei unterschiedliche Zaunfeld-Typen:

1. Steckzaun (A-D)
Hier wird das Zaunfeld aus einzelnen Profilen aufgebaut. Durch die Anzahl der übereinander montierten Einzelprofile ist die Höhe eines Sichtschutzelementes variierbar. Die Steckzaun-Profile aus WPC und Metall können auch in der Breite bauseits gekürzt werden. So lassen sich alle Herausforderungen zu Breiten und Höhen einer Sichtschutzanlage meistern.

Individuelle Gestaltung mit Designelementen:
Die Dekorprofile aus Edelstahl, Metall und Glas **(N)** sowie die LED-Lichtleiste **(O)** sind Gestaltungselemente die nur für die SYSTEM WPC und SYSTEM ALU Zaunfelder passen.

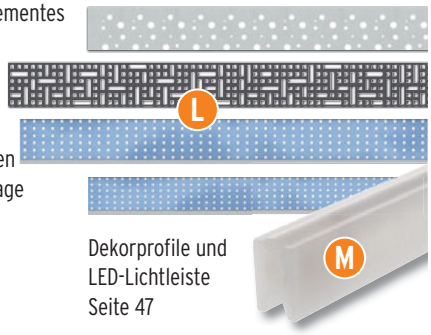

Dekorprofile und LED-Lichtleiste
Seite 47

A SYSTEM WPC

Seite 44

CLASSIC Sand

CLASSIC Mandel

CLASSIC Anthrazit

CLASSIC Grau


XL Anthrazit

XL Grau

Seite 45

PLATINUM Grau

PLATINUM Braun

PLATINUM XL Grau

PLATINUM XL Braun

B SYSTEM ALU

Seite 46


Anthrazit

Silber

C SYSTEM RHOMBUS

Seite 48

Vintage Oak

Bambus

Lärche

Weiss

Silber

Anthrazit

zum Kombinieren

3D-Zaunplaner
Aufbau-Video
Montageanleitung

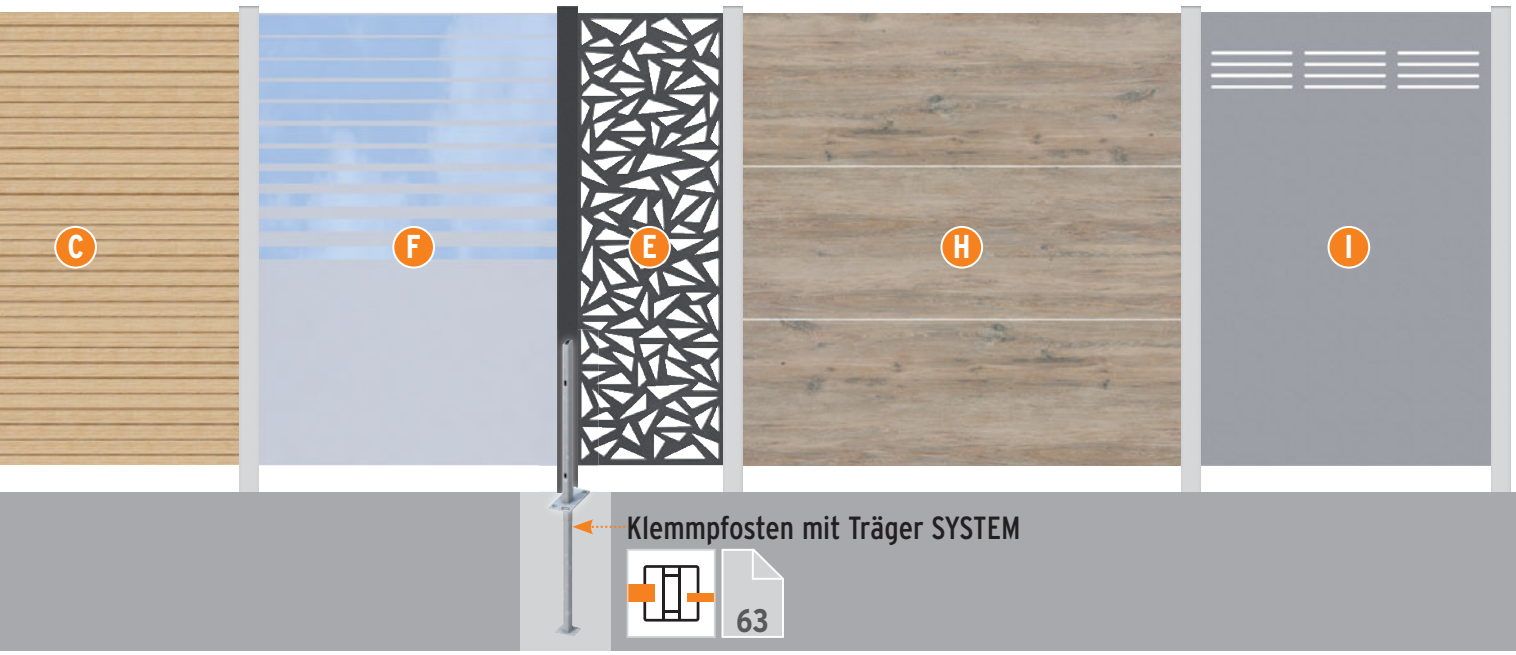

2. Tafel / Gitter (E-L)

Beim zweiten Zaunfeld-Typ besteht das Element aus einer kompletten oder 3- bzw. 4-geteilten Tafel oder einem Gitter. Die Tafel-Elemente sind z. T. in den klassischen Formaten von Zaunelementen verfügbar, wie Anschluss-elemente oder Rechtecke in verschiedenen Grössen von 120 x 180 cm bis 90 x 90 cm. Für Zaunfelder aus Keramik und Glas bieten wir auch Elemente auf Mass an, damit „Lücken" in Ihrer Zaunanlage geschlossen werden können.

D FLOW 3D-Design

Seite 50



Anthrazit Silber

E Designgitter

Seite 51

Trigon Puls Linea Gamma

F SYSTEM GLAS

Seite 60



Texta Beta Alpha Matt Klar

G SYSTEM BOARD KERAMIK

Seite 52

Darknight Eiche Zement

H SYSTEM BOARD KERAMIK XL

Seite 54

Darknight Eiche Zement

I SYSTEM BOARD

Seite 56

Marmor Rot Schiefer Titangrau Rost

J SYSTEM BOARD XL

Seite 58

Schiefer Titangrau Rot Marmor Rost

K Standardtore

Seite 64



für SYSTEM WPC Serien sowie für SYSTEM ALU

Tore auf Mass und Tore mit Elektroantrieb

ab Seite 66

für SYSTEM WPC Serien sowie für SYSTEM ALU, RHOMBUS, GLAS und BOARD

SYSTEM WPC

SYSTEM WPC CLASSIC im Farbton Sand kombiniert mit SYSTEM GLAS Beta..

WPC CLASSIC im Farbton Mandel.

WPC CLASSIC Anthrazit mit Lichtleiste und SYSTEM GLAS Alpha.

SYSTEM WPC CLASSIC

kürzbar

Zaunfeld-Sets bestehend aus WPC Einzelprofilen (15 x 2 cm) und Profil-Abschlussleisten (oben/unten) aus Aluminium, pulverbeschichtet in Anthrazit oder Silber. Die Profile haben zwei unterschiedliche Sichtseiten: Eine glatte Seite und eine Seite mit Längsnut. Durch die individuelle Anordnung ergeben sich optisch reizvolle Varianten.
Die Anschluss-Sets (1, 4, 7, 10) werden mit Abschlussleisten in den Farben Anthrazit und Silber geliefert und sind für den Verbau mit unterschiedlichen Sichtseiten vorbereitet. Die Anschluss-Sets sind für den linken und rechten Anschluss einsetzbar.

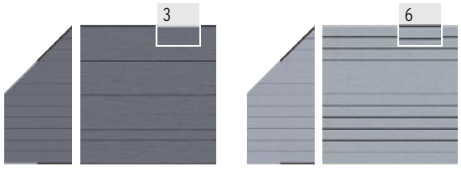

Anthrazit			
1. 91 x 184/94	Leisten Anthr./Silber	2820	**239.-**
2. 178 x 184	Leisten Anthrazit	2143	**319.-**
3. 178 x 184	Leisten Silber	2233	**319.-**
Grau			
4. 91 x 184/94	Leisten Anthr./Silber	2821	**239.-**
5. 178 x 184	Leisten Silber	2577	**319.-**
6. 178 x 184	Leisten Anthrazit	2576	**319.-**

Mandel			
7. 91 x 184/94	Leisten Anthr./Silber	2822	**239.-**
8. 178 x 184	Leisten Anthrazit	2142	**329.-**
9. 178 x 184	Leisten Silber	2232	**329.-**
Sand			
10. 91 x 184/94	Leisten Anthr./Silber	2823	**239.-**
11. 178 x 184	Leisten Silber	2234	**329.-**
12. 178 x 184	Leisten Anthrazit	2175	**329.-**

WPC XL im Farbton Grau mit Dekorprofil Quattro (H: 30 cm). Profil Abschlussleisten (Seite 46) und Pfosten BASIC in Anthrazit.

SYSTEM WPC XL

kürzbar

Zaunfeld-Sets bestehend aus WPC Einzelprofilen (30 x 2 cm, beidseitig glatt) und Profil-Abschlussleisten (oben/unten) aus Aluminium. Die XL Profile sind doppelt so hoch wie die „CLASSIC" WPC Profile.



Anthrazit			
1. 91 x 184/94	Leisten Anthrazit [1]	2824	**239.-**
2. 178 x 184	Leisten Anthrazit [1]	2594	**329.-**
Grau			
3. 91 x 184/94	Leisten Silber [1]	2825	**239.-**
4. 178 x 184	Leisten Silber [1]	2590	**329.-**

[1] Andersfarbige Leisten können separat bestellt werden (Art. 2272 + 2273 sowie 2274 + 2275), Seite 46.

38 62 63 64 66/68

SYSTEM WPC

3D-Zaunplaner
Aufbau-Video
Montageanleitung



WPC PLATINUM in Braun mit Dekorprofil und Designgitter Linea. Klemmpfosten mit optionaler Edelstahl-Ummantelung.

Vorgartenzaun aus WPC PLATINUM Einzelprofilen in Grau und Dekorprofil Linea.

WPC PLATINUM XL im Farbton Grau mit Dekorprofil Delta.

SYSTEM WPC PLATINUM

kürzbar

Zaunfeld-Sets bestehend aus WPC Einzelprofilen (15 x 2 cm) und Profil-Abschlussleisten (oben/unten) aus Aluminium.

1 2 3 4

Braun			
1. 91 x 184/94	Leisten Anthrazit[1]	2827	**279.-**
2. 178 x 184	Leisten Anthrazit[1]	2614	**389.-**
Grau			
3. 91 x 184/94	Leisten Silber[1]	2826	**279.-**
4. 178 x 184	Leisten Silber[1]	2610	**389.-**

[1] Andersfarbige Leisten können separat bestellt werden (Art. 2272 + 2273 sowie 2274 + 2275), Seite 46.

PLATINUM Profile mit Schutzmantel:
Die Profile sind durch eine zusätzliche Ummantelung fleckenresistenter und wasserabweisender als herkömmliche WPC Profile und dadurch noch pflegeleichter.

WPC PLATINUM in Grau (gekürzt) mit SYSTEM GLAS Alpha. Klemmpfosten mit optionaler Edelstahl-Ummantelung

SYSTEM WPC PLATINUM XL

kürzbar

Zaunfeld-Sets bestehend aus WPC Einzelprofilen (30 x 2 cm) und Profil-Abschlussleisten (oben/unten) aus Aluminium. Die XL Profile sind doppelt so hoch wie die „normalen" PLATINUM Profile.

1 2 3 4

Braun			
1. 91 x 184/94	Leisten Anthrazit[1]	2829	**279.-**
2. 178 x 184	Leisten Anthrazit[1]	2634	**399.-**
Grau			
3. 91 x 184/94	Leisten Silber[1]	2828	**279.-**
4. 178 x 184	Leisten Silber[1]	2630	**399.-**

38 62 63 64 66/68

TIPP: Vertikaler Profileinbau der SYSTEM WPC oder SYSTEM ALU Zaunfelder mit SYSTEM Senkrecht-Adapter!

Für den verikalen Einbau der SYSTEM WPC/ALU-Profile am SYSTEM BASIC Pfosten oder am SYSTEM Klemmpfosten bieten sich zwei Möglichkeiten:

1: Einen SYSTEM Senkrecht-Adapter unten. Oben verwenden Sie die den Sets beiliegende, schmalere Abschlussleiste, oder

2: Ein SYSTEM Senkrecht-Adapter 2er-Set (2). Oben und unten in gleicher Höhe.

1. SYSTEM Senkrecht-Adapter		
Anthrazit	2246	**55.-**
Silber	2245	**55.-**
2. SYSTEM Senkrecht-Adapter 2er-Set		
Anthrazit	2775	**90.-**
Silber	2774	**90.-**

SYSTEM ALU

SYSTEM ALU in Anthrazit. Linkes Element aus extrabreiten Einzelprofilen. Rechtes Element mit LED-Lichtleiste. Klemmpfosten mit optionaler Edelstahl-Ummantelung.

SYSTEM ALU

kürzbar

Zaunfeld-Sets bestehend aus Aluminium-Einzelprofilen (15 x 2 cm), beidseitig glatt, und Profil-Abschlussleisten (oben/unten) aus Aluminium.

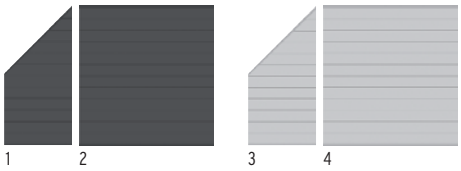

1 2 3 4

Anthrazit			
1. 91 x 184/94	Leisten Anthrazit [1]	2831	**479.-**
2. 178 x 184	Leisten Anthrazit [1]	2236	**659.-**
Silber			
3. 91 x 184/94	Leisten Silber [1]	2830	**479.-**
4. 178 x 184	Leisten Silber [1]	2235	**659.-**

[1] Andersfarbige Leisten können separat bestellt werden (Art. 2272 + 2273 sowie 2274 + 2275), siehe unten.

SYSTEM ALU und Pfosten BASIC im Farbton Silber kombiniert mit Dekorprofil Gamma aus Edelstahl.

39 62 63 64 66/68

SYSTEM WPC / ALU Einzelteile

Mit SYSTEM WPC und SYSTEM ALU Einzelprofilen bauen Sie Zäune auf Wunschmass! Breite: Profil auf Wunschmass kappen, Höhe: Profil-Anzahl. Bei Selbstbau-Elementen die Profil-Abschlussleisten nicht vergessen!



Extrabreit!

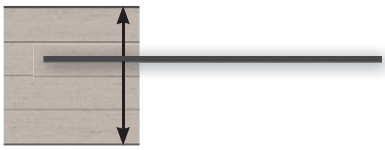

SYSTEM WPC Einzelprofile

kürzbar

SYSTEM WPC CLASSIC			
15 x 2, Länge: 178,3	Anthrazit	2149	**32.-**
	Grau	2582	**32.-**
	Mandel	2148	**36.-**
	Sand	2176	**36.-**
SYSTEM WPC XL			
30 x 2, Länge: 178,3	Anthrazit	2597	**64.-**
	Grau	2593	**64.-**
SYSTEM WPC PLATINUM			
15 x 2, Länge: 178,3	Braun	2617	**40.-**
	Grau	2613	**40.-**
SYSTEM WPC PLATINUM XL			
30 x 2, Länge: 178,3	Braun	2637	**70.-**
	Grau	2633	**70.-**

SYSTEM ALU Einzelprofile

kürzbar

SYSTEM ALU			
15 x 2, Länge: 179	Anthrazit	2240	**64.-**
	Silber	2239	**64.-**
SYSTEM ALU extrabreit			
15 x 2, Länge: 238	Anthrazit	2279	**83.-**
	Silber	2278	**83.-**

Profil-Abschlussleisten

kürzbar

SYSTEM WPC / SYSTEM ALU			
oben, Länge: 174	Anthrazit	2272	**28.-**
	Silber	2274	**28.-**
SYSTEM WPC / SYSTEM ALU			
unten, Länge: 179	Anthrazit	2273	**28.-**
	Silber	2275	**28.-**
für SYSTEM ALU extrabreit			
oben, Länge: 233	Anthrazit	2276	**39.-**
	Silber	2277	**39.-**
für SYSTEM ALU extrabreit			
unten, Länge: 238	Anthrazit	4408	**39.-**
	Silber	4409	**39.-**

Zaunfeld-Sets und Einzelprofile nicht mischen, da es zu Farbunterschieden kommen kann.

SYSTEM WPC / ALU DEKORPROFILE

SYSTEM WPC XL in Anthrazit mit Dekorprofil und Designgitter Trigon. Klemmpfosten in Anthrazit.

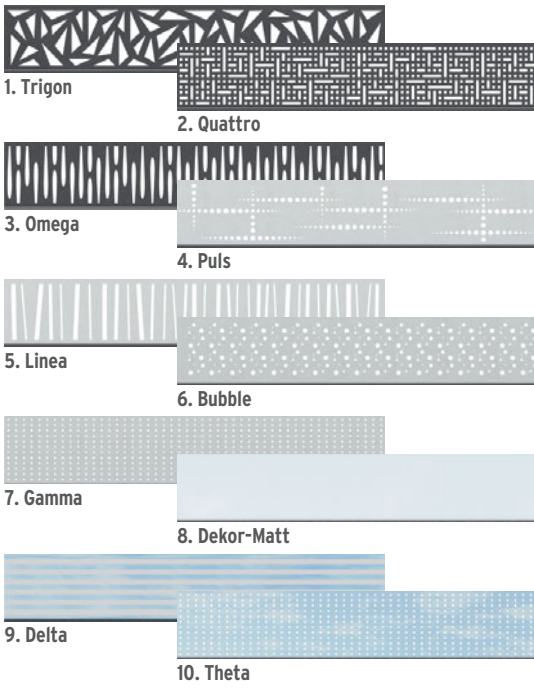

Dekorprofile

Ersetzen Sie einzelne WPC oder ALU Profile durch Dekorprofile in 15 oder 30 cm Höhe. Für WPC XL und PLATINUM XL Zaunfelder immer die 30 cm hohen Dekorprofile wählen!

Dekorprofile 1 - 8 kürzbar

kürzbar



Dekorprofile inkl. Dekorprofil-Adapter, Aluminium, farbig gepulvert, für den Übergang von WPC / ALU Profil auf Dekorprofil.

Dekorprofile					Breite: 178
1. Trigon	Anthrazit	Höhe: 15	3292	**79.-**
		Höhe: 30	3293	**129.-**
2. Quattro	Anthrazit	Höhe: 15	3294	**79.-**
		Höhe: 30	3295	**129.-**
3. Omega	Anthrazit	Höhe: 15	2433	**79.-**
		Höhe: 30	2434	**129.-**
4. Puls	Edelstahl	Höhe: 15	3296	**79.-**
		Höhe: 30	3297	**129.-**
5. Linea	Edelstahl	Höhe: 15	3298	**79.-**
		Höhe: 30	3299	**129.-**
6. Bubble	Edelstahl	Höhe: 15	2431	**79.-**
		Höhe: 30	2432	**129.-**

Dekorprofile					Breite: 178
7. Gamma	Edelstahl	Höhe: 15	2317	**79.-**
		Höhe: 30	2318	**129.-**
8. Dekor-Matt	Kunstglas, weiss	Höhe: 15	2435	**79.-**
		Höhe: 30	2436	**129.-**
9. Delta	Sicherheitsglas [1]	Höhe: 15	2319	**79.-**
		Höhe: 30	2320	**129.-**
10. Theta	Sicherheitsglas [1]	Höhe: 15	2321	**79.-**
		Höhe: 30	2322	**129.-**
NEU: Sicherheitsglas auf Massbreite				
Delta, Theta: Breite auf Mass		Höhe: 15	4540	**149.-**
Delta, Theta: Breite auf Mass		Höhe: 30	4541	**239.-**
Lieferzeit: 5-8 Wochen.				

[1] Sicherheitsglas ist nicht kürzbar!
Das Design ist im Siebdruckverfahren aufgedruckt.

SYSTEM LED-Lichtleiste

Ambiente-Licht für alle SYSTEM WPC und SYSTEM ALU Zaunfelder.

SYSTEM GLAS Alpha kombiniert mit SYSTEM ALU Silber und LED-Lichtleiste.

1. LED-Lichtleiste [2] Warmlicht (ohne Transformator)			
3 x 2, Länge: 179, inkl. 2 m Anschlusskabel		2519	**165.-**
2. SYSTEM Design-Profil			
Länge: 179	Alu, Anthrazit	2273	**28.-**
Länge: 179	Alu, Silber	2275	**28.-**
3. Abblendleiste			
Länge: 179	Edelstahl	0346	**25.-**

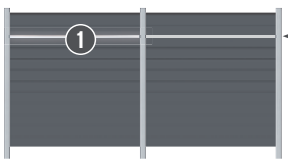

Design-Profil zum Höhenausgleich

Zubehör für LED-Lichtleiste

IP68 [3] (36 W / 60 W) 4

Steckertrafo (24 W)

4. Transformatoren			
24 W, IP 44 [2]	bis 2 Lichtleisten	2549	**25.-**
36 W, IP 68 [2,3]	bis 3 Lichtleisten	2546	**42.-**
60 W, IP 68 [2,3]	bis 6 Lichtleisten	2547	**59.-**

ein Ausgang 5 zwei Ausgänge

5. Verlängerungskabel			
Länge: 50	ein Ausgang	2520	**7.-**
Länge: 220	ein Ausgang	2521	**18.-**
Länge: 600	ein Ausgang	2522	**31.-**
Länge: 50	zwei Ausgänge	2532	**12.-**
Länge: 220	zwei Ausgänge	2533	**20.-**
Länge: 600	zwei Ausgänge	2534	**35.-**

[2] Bauseits ist ein separater Schutzstecker durch eine Elektrofachkraft anzubringen.
[3] IP68: Staubdicht und Schutz bei dauerndem Wasserkontakt.

SYSTEM RHOMBUS

SYSTEM RHOMBUS im Farbton Vintage Oak.

SYSTEM RHOMBUS im Farbton Lärche und Designgitter Linea.



SYSTEM RHOMBUS im Farbton Bambus mit SYSTEM GLAS Texta.

3D-Zaunplaner
Aufbau-Video
Montageanleitung

SYSTEM RHOMBUS im Farbton Weiss mit SYSTEM BOARD KERAMIK Dark Marble (Sonderfarbe). Klemmpfosten im Farbton Weiss.

SYSTEM RHOMBUS

kürzbar

Zaunfeld-Sets bestehend aus 30 Einzelprofilen inkl. Profilträgern. Die beschichteten und zusätzlich ausgeschäumten Aluminiumprofile weisen im Vergleich zu Echtholzprofilen eine höhere Stabilität auf und können sich kaum verziehen.

SYSTEM RHOMBUS erlaubt eine leichte Einsicht, bietet dennoch ausreichenden Sichtschutz. RHOMBUS ist in Höhe/Breite variabel. Die Höhe variieren Sie durch die Profilanzahl, die Breite durch bauseitiges Ablängen.

Profile: 60 x 20 mm, Stärke: 0,5 mm

1 2

Weiss

1.	60 x 180	2952	**185.-**
2.	180 x 180	2951	**439.-**

3 4

Silber

3.	60 x 180	2646	**185.-**
4.	180 x 180	2645	**439.-**

5 6

Anthrazit

5.	60 x 180	2648	**185.-**
6.	180 x 180	2647	**439.-**

7 8

Vintage Oak (Holzoptik)

7.	60 x 180	2956	**199.-**
8.	180 x 180	2955	**519.-**

9 10

Bambus (Holzoptik)

9.	60 x 180	2938	**199.-**
10.	180 x 180	2937	**519.-**

11 12

Lärche (Holzoptik)

11.	60 x 180	2947	**199.-**
12.	180 x 180	2946	**519.-**

39 62 63 66/68

RHOMBUS im Farbton Silber kombiniert mit SYSTEM GLAS Matt Elementen.

RHOMBUS im Farbton Anthrazit als Vorgartenzaun, Seite 93.

SYSTEM FLOW

FLOW Rechteck 120 x 180 in Anthrazit kombiniert mit SYSTEM GLAS Klar. Klemmpfosten in Anthrazit.

SYSTEM FLOW 3D-Design

FLOW überzeugt durch ein modernes Design mit zwei unterschiedlichen Seiten. Eine Seite konvex, die andere Seite konkav gewölbt. FLOW erhalten Sie in zwei Ausführungen: als Rechteck mit geschlossener und als Gitter mit gelochter Oberfläche. Material: Aluminium, pulverbeschichtet in Anthrazit und Silber



Gitter: gelochte Oberfläche

Rechteck: geschlossene Oberfläche



1 2 3 4 5 6

Anthrazit				
1.	60 x 180	Rechteck	2741	**239.-**
2.	120 x 180	Rechteck	2740	**479.-**
3.	60 x 180	Gitter	2742	**239.-**

Silber				
4.	60 x 180	Rechteck	2744	**239.-**
5.	120 x 180	Rechteck	2743	**479.-**
6.	60 x 180	Gitter	2745	**239.-**

39 62 63

FLOW Gitter in Silber kombiniert mit SYSTEM WPC PLATINUM XL in Grau. Pfosten BASIC in Silber.

FLOW Gitter in Anthrazit und SYSTEM WPC PLATINUM in Grau mit Dekorprofil Omega.

SYSTEM DESIGNGITTER

3D-Zaunplaner
Aufbau-Video
Montageanleitung

Edelstahlgitter Linea kombiniert mit SYSTEM BOARD im Farbton Titangrau. Klemmpfosten im Farbton Silber.

Gitter und Dekorprofile Trigon kombiniert mit SYSTEM WPC XL im Farbton Anthrazit.

SYSTEM DESIGNGITTER

Kombinationsgitter für alle SYSTEM Zäune. Aus pulverbeschichtetem Metall in Anthrazit oder aus Edelstahl. Alle Designgitter inkl. Klemmleisten für den Einsatz an den SYSTEM Pfosten. Die Montage an den SYSTEM Eckpfosten ist nicht möglich.

Puls Linea Gamma Trigon

DESIGNGITTER 60 x 180

Puls	Edelstahl	2833	**399.-**
Linea	Edelstahl	2834	**399.-**
Gamma	Edelstahl	2569	**399.-**
Trigon	Metall, beschichtet	2835	**399.-**

39 62 63



Edelstahlgitter Puls kombiniert mit SYSTEM BOARD KERAMIK im Farbton Eiche.

Edelstahlgitter Gamma kombiniert mit SYSTEM WPC XL im Farbton Anthrazit.

SYSTEM BOARD KERAMIK

SYSTEM BOARD KERAMIK Darknight kombiniert mit Designgitter Puls. Klemmpfosten mit eleganter Edelstahl-Ummantelung.

KERAMIK
- **einzigartig**
- **dauerhaft**
- **überzeugend**

Oberfläche hygienisch und ohne Porosität

fleckenbeständig und leicht zu reinigen

resistent gegen Pilz- und Schimmelbefall

sehr hart und kratzfest

resistent gegen Chemikalien und Lösemittel

unempfindlich gegen Putz- und Reinigungsmittel

UV-Strahlen unempfindlich und farbstabil

hitze-, frost- und nässebeständig

formstabil, massbeständig und biegefest

hergestellt aus natürlichen Rohstoffen

SYSTEM BOARD KERAMIK

Zaunfelder aus 6 mm starken, hochwertigen, wetterfesten Keramikplatten in Holz- und Steinoptik. Sie sind extrem stabil, kratz-/säurebeständig und UV-stabil. Verunreinigungen lassen sich mit haushaltsüblichen Reinigungsmitteln entfernen. Montage mit SYSTEM Klemmpfosten in Anthrazit oder Silber, optional mit Edelstahl-Ummantelungs-Sets.

39 63 66/68

SYSTEM BOARD KERAMIK Tore auf Mass, siehe Seite 66.



Darknight		
6. 90 x 90	2913	**419.-**
7. 90 x 180/90	2912	**619.-**
8. 90 x 180	2911	**619.-**
9. 120 x 180	2910	**619.-**
10. Zaun auf Massbreite, max. 120 x 180	2922	**879.-**

Eiche		
1. 90 x 90	2921	**419.-**
2. 90 x 180/90	2920	**619.-**
3. 90 x 180	2919	**619.-**
4. 120 x 180	2918	**619.-**
5. Zaun auf Massbreite, max. 120 x 180	2922	**879.-**

Zement		
11. 90 x 90	2917	**419.-**
12. 90 x 180/90	2916	**619.-**
13. 90 x 180	2915	**619.-**
14. 120 x 180	2914	**619.-**
15. Zaun auf Massbreite, max. 120 x 180	2922	**879.-**

Lieferzeit für Masselemente: 5-7 Wochen

3D-Zaunplaner
Aufbau-Video
Montageanleitung

SYSTEM BOARD KERAMIK Dark Marble (Sonderfarbe) kombiniert mit SYSTEM RHOMBUS Weiss. Klemmpfosten im Farbton Weiss.

SYSTEM BOARD KERAMIK Hemlock (Sonderfarbe) kombiniert mit SYSTEM GLAS Alpha.

Sonderfarben

Die SYSTEM BOARD KERAMIK Elemente erhalten Sie jetzt auch in sechs attraktiven Sonderfarben.

Bitte beachten: Die Grösse 120 x 180 cm ist nicht in Pistache, Hemlock, Zement Montana und Basalt lieferbar.

Oxido Flame

Basalt

Dark Marble

Pistache



Hemlock

Zement Montana

Lieferzeit für Sonderfarben und Masselemente: 5-7 Wochen

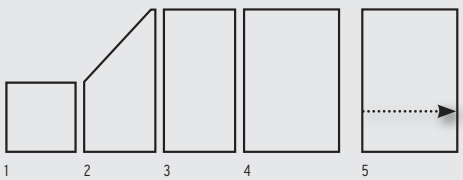

Alle Sonderfarben		
1. 90 x 90	2922	**629.-**
2. 90 x 180/90	2922	**879.-**
3. 90 x 180	2922	**879.-**
4. 120 x 180 [1]	2922	**879.-**
5. Zaun auf Massbreite, max. 120 x 180 [1]	2922	**1.149.-**

[1] nicht in Pistache, Hemlock, Zement Montana und Basalt

SYSTEM BOARD KERAMIK XL

SYSTEM BOARD KERAMIK XL im Farbton Eiche kombiniert mit SYSTEM GLAS Texta (Textilstruktur).

KERAMIK
- **einzigartig**
- **dauerhaft**
- **überzeugend**

Oberfläche hygienisch und ohne Porosität

fleckenbeständig und leicht zu reinigen

resistent gegen Pilz- und Schimmelbefall

sehr hart und kratzfest

resistent gegen Chemikalien und Lösemittel

unempfindlich gegen Putz- und Reinigungsmittel

UV-Strahlen unempfindlich und farbstabil

hitze-, frost- und nässebeständig

formstabil, massbeständig und biegefest

hergestellt aus natürlichen Rohstoffen

SYSTEM BOARD KERAMIK XL

Zaunfeld-Sets bestehend aus drei 6 mm starken, hochwertigen, wetterfesten Keramikplatten in Holz- und Steinoptik. Gummidichtungen für die Montage am SYSTEM Klemmpfosten gehören mit zum Lieferumfang. Verunreinigungen lassen sich mit haushaltsüblichen Reinigungsmitteln entfernen. Neben den Sets erhalten Sie KERAMIK XL auch als Einzelprofil für individuelle Lösungen.

1

Eiche

1.	180 x 180	2931	**1.479.-**
2.	Einzelprofil	2935	**499.-**

3

Darknight

3.	180 x 180	2930	**1.479.-**
4.	Einzelprofil	2934	**499.-**



5

Zement

5.	180 x 180	2932	**1.479.-**
6.	Einzelprofil	2936	**499.-**

39 63

Zaunfeld-Sets und Einzelprofile nicht mischen, da es zu Farbunterschieden kommen kann.

3D-Zaunplaner
Aufbau-Video
Montageanleitung

SYSTEM BOARD KERAMIK XL im Farbton Darknight mit Designgitter Puls aus Edelstahl.

SYSTEM BOARD KERAMIK XL im Farbton Zement in Kombination mit Designgitter Puls.

Sonderfarben

Das SYSTEM BOARD KERAMIK XL Element erhalten Sie auch in sechs attraktiven Sonderfarben.

Oxido Flame

Basalt

Dark Marble

Pistache



Hemlock

Zement Montana

Alle Sonderfarben		
180 x 180	2933	**1.699.-**

Lieferzeit für Sonderfarben: 5-7 Wochen

SYSTEM BOARD KERAMIK XL im Farbton Eiche mit SYSTEM GLAS Klar Elementen.



Sichtschutz aus SYSTEM BOARD KERAMIK XL Einzelprofilen.

SYSTEM BOARD

SYSTEM BOARD im Farbton Schiefer. Klemmpfosten im Farbton Silber.

SYSTEM BOARD

Zaunfelder aus farbigen Aluminium-Verbundplatten (ACP) oder Corten-Stahl. Sie sind sehr stabil, wetterbeständig sowie bruch- und schlagfest. BOARD „ACP" Elemente inklusive Dichtungsprofilen aus Gummi zur Befestigung im SYSTEM Klemmpfosten. Die Elemente können mit hartmetallbestückten Sägeblättern, am besten durch Fachleute, gekürzt werden. Die Ausführung „Rost" ist nicht kürzbar.



Schiefer

7.	90 x 90	2729	**159.-**	10.	120 x 180	2726	**319.-**
8.	90 x 180/90	2728	**249.-**	11.	90 x 180 Slot-Design	2731	**349.-**
9.	90 x 180	2727	**219.-**	12.	120 x 180 Slot-Design	2730	**439.-**



Titangrau

1.	90 x 90	2723	**159.-**	4.	120 x 180	2720	**319.-**
2.	90 x 180/90	2722	**249.-**	5.	90 x 180 Slot-Design	2725	**349.-**
3.	90 x 180	2721	**219.-**	6.	120 x 180 Slot-Design	2724	**439.-**



Marmor

13.	90 x 90	2763	**179.-**	16.	120 x 180	2760	**419.-**
14.	90 x 180/90	2762	**359.-**	17.	90 x 180 Slot-Design	2765	**419.-**
15.	90 x 180	2761	**359.-**	18.	120 x 180 Slot-Design	2764	**499.-**



Rot

19.	90 x 90	2735	**179.-**	22.	120 x 180	2732	**419.-**
20.	90 x 180/90	2734	**359.-**	23.	90 x 180 Slot-Design	2737	**419.-**
21.	90 x 180	2733	**359.-**	24.	120 x 180 Slot-Design	2736	**499.-**

39 63 66/68

3D-Zaunplaner
Aufbau-Video
Montageanleitung

Corten-Stahl

SYSTEM BOARD im Farbton Titangrau mit Designgitter Trigon. Klemmpfosten im Farbton Anthrazit.



Vier ausgewählte BOARD Elemente erhalten Sie auch aus Corten-Stahl in der Ausführung Rost.

Auf der walzblanken Stahloberfläche (Corten-Stahl) bildet sich abhängig von Intensität und Dauer der Bewitterung die gewünschte Patina. Dieser witterungsbeständige Edelrost konserviert die Oberfläche und schützt das Material vor Zersetzung.
Bitte beachten: Durch Witterungseinflüsse lösen sich Rostpartikel von der Oberfläche und lagern sich am Boden ab!

Im Auslieferungszustand walzblanke Oberfläche

Patina nach ca. 2 Jahren Bewitterung

Design-Tipp:

Veredeln Sie Ihre SYSTEM Zaunanlage mit der hochwertigen Edelstahl-Ummantelung für die Klemmpfosten, Seite 63.

SYSTEM BOARD Rost			
1. 90 x 90		2768	**249.-**
2. 90 x 90/180	links	2767	**449.-**
3. 90 x 90/180	rechts	2770	**449.-**
4. 90 x 180		2766	**449.-**

SYSTEM BOARD XL

SYSTEM BOARD XL im Farbton Marmor in Kombination mit SYSTEM GLAS Matt.

SYSTEM BOARD XL

Zaunfeld-Sets bestehend aus 4 Einzelprofilen, 3 Übergangsleisten und Gummidichtungen. Material: Profile aus Aluminium-Verbundplatten (ACP) oder Stahl (Corten-Stahl), Übergangsleisten aus Aluminium. Befestigung mit SYSTEM Klemmpfosten. Die Elemente können mit hartmetallbestückten Sägeblättern, am besten durch Fachleute, gekürzt werden. Die Ausführung „Rost" ist nicht kürzbar.

Farben kombinieren: Stellen Sie sich aus vier Alu-Verbund Farben und der Ausführung Rost Ihr Wunschelement zusammen.

Marmor
178 x 180 2803 **629.-**

Schiefer
178 x 180 2800 **629.-**

Titangrau
178 x 180 2801 **629.-**

Rot
178 x 180 2802 **629.-**

Lieferzeit: 4-6 Wochen

Farbmix individuell
178 x 180 2805 **699.-**

39 63 66/68

Individueller Farbmix aus Einzelprofilen in den Farben Marmor und Titangrau.

SYSTEM BOARD XL im Farbton Rot.

3D-Zaunplaner
Aufbau-Video
Montageanleitung

Corten-Stahl

SYSTEM BOARD XL aus Corten-Stahl in der Ausführung Rost.

SYSTEM BOARD XL in der Ausführung Rost kombiniert mit SYSTEM GLAS Klar.

Auf der walzblanken Stahloberfläche (Corten-Stahl) bildet sich abhängig von Intensität und Dauer der Bewitterung die gewünschte Patina. Dieser witterungsbeständige Edelrost konserviert die Oberfläche und schützt das Material vor Zersetzung. Bitte beachten: Durch Witterungseinflüsse können sich Rostpartikel lösen und am Boden ablagern!



5

SYSTEM BOARD XL Rost

178 x 180	2804	**769.-**

SYSTEM BOARD XL im eleganten Farbton Titangrau...



...oder klassischem Schiefer.

Im Auslieferungszustand walzblanke Oberfläche.

Individuelle Zäune aus Einzelprofilen.

SYSTEM BOARD XL Einzelprofile
178 x 44,9 (L x H), Übergangs- und Abschlussprofil nicht vergessen!

Marmor	2809	**175.-**
Schiefer	2806	**175.-**
Titangrau	2807	**175.-**
Rot	2808	**175.-**
Rost	2810	**239.-**
Übergangsprofil	2811	**18.-**
Abschlussprofil	4475	**21.-**

SYSTEM BOARD XL in Marmor, Vorgartenzaun aus Einzelprofilen.

Patina nach ca. 2 Jahren Bewitterung.

SYSTEM GLAS

SYSTEM GLAS Texta Zaunfelder kombiniert mit SYSTEM RHOMBUS im Farbton Lärche.

SYSTEM GLAS

Aus 8 mm starkem Einscheiben-Sicherheitsglas* nach EN 12150, rundum polierte Kanten, erhältlich in fünf Design-Ausführungen. Das Glas-Design der Ausführungen Alpha, Beta, Matt und Texta ist im Siebdruckverfahren aufgedruckt. Die Elemente werden mit Dichtungsprofilen aus Gummi geliefert. Befestigung mit SYSTEM Klemmpfosten.

kürzbar

Bitte beachten: Sicherheitsglas kann nicht gekürzt werden!

* Bei einer Beschädigung bzw. beim Bruch zerfällt Einscheiben-Sicherheitsglas (ESG) aus Sicherheitsgründen in kleine Stücke ohne die bei gewöhnlichem Glas auftretenden sehr spitzen Splitter.

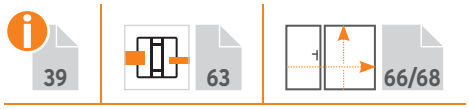

GLAS Texta

Sichtseite glatt, schwach durchsichtig, Rückseite satiniert[1], Textilstruktur

1.	90 x 90	2796	**219.-**
2.	90 x 90/180 links	2798	**339.-**
3.	120 x 180	2794	**369.-**
4.	90 x 180	2795	**299.-**
5.	90 x 180/90 rechts	2797	**339.-**
6.	Zaun auf Mass B: 60-120, H: 180	2474	**529.-**

GLAS Alpha

Sichtseite glatt, Rückseite satiniert[1], mit vier durchsichtigen Streifen

7.	90 x 90	2307	**219.-**
8.	90 x 90/180 links	2326	**339.-**
9.	120 x 180	2304	**369.-**
10.	90 x 180	2305	**299.-**
11.	90 x 180/90 rechts	2306	**339.-**
12.	Zaun auf Mass B: 60-120, H: 180	2474	**529.-**

[1] Je nach Lichteinfall und Betrachtungswinkel sind produktionsbedingt u. U. leichte Streifen bei der aufgedruckten Satinierung erkennbar.

SYSTEM GLAS Ausführung Texta aus getöntem Glas mit Textilstruktur. Je nach Lichteinfall und Betrachtungswinkel kommt es zu interessanten optischen Farbvarianten.

Sichtschutzanlage aus vier SYSTEM GLAS Elementen im Design Alpha.

3D-Zaunplaner
Aufbau-Video
Montageanleitung

SYSTEM GLAS im Design Alpha Elemente kombiniert mit SYSTEM WPC CLASSIC in Anthrazit und Lichtleiste.

SYSTEM GLAS Matt und SYSTEM RHOMBUS Lärche.

SYSTEM GLAS Beta und WPC CLASSIC im Farbton Sand.

Zäune auf Mass!
traumgarten.de/bestellformulare

Lieferzeit für Masselemente: 5-8 Wochen

GLAS Beta

Sichtseite glatt, Rückseite satiniert[1], mit ansteigend hohen, durchsichtigen Streifen



13. 90 x 90	2311	**219.-**
14. 90 x 90/180 links	2327	**339.-**
15. 120 x 180	2308	**369.-**
16. 90 x 180	2309	**299.-**
17. 90 x 180/90 rechts	2310	**339.-**
18. Zaun auf Mass B: 60-120, H: 180	2474	**529.-**

GLAS Matt

Sichtseite glatt, Rückseite vollflächig satiniert[1]



19. 90 x 90	2337	**219.-**
20. 90 x 90/180 links	2339	**339.-**
21. 120 x 180	2335	**369.-**
22. 90 x 180	2336	**299.-**
23. 90 x 180/90 rechts	2338	**339.-**
24. Zaun auf Mass B: 60-120, H: 180	2474	**529.-**

GLAS Klar

Sicht- und Rückseite glatt, durchsichtig

25. 90 x 90	2303	**139.-**
26. 90 x 90/180 links	2302	**219.-**
27. 120 x 180	2300	**259.-**
28. 90 x 180	2301	**189.-**
29. 90 x 180/90 rechts	2302	**219.-**
30. Zaun auf Mass B: 60-120, H: 180	2473	**379.-**

[1] Je nach Lichteinfall und Betrachtungswinkel sind produktionsbedingt u. U. leichte Streifen bei der aufgedruckten Satinierung erkennbar.

Zusatzsicherung – passend für alle TraumGarten Pfosten

SYSTEM Zaunanlagen, die nicht über Eck oder an einer Hauswand befestigt und Stürmen ausgesetzt sind, sollten zusätzlich zur serieneigenen Befestigung gegen extreme Windlasten und Sturmböen mit Windankern Plus oder Sturmankern gesichert werden.

1. Windanker Plus 47 x 30 x 5		
Anthrazit	2897	**47.-**
Silber	2896	**47.-**
Weiss	2893	**47.-**

2. Sturmanker 117 x 55 x 5		
Anthrazit	2899	**65.-**
Silber	2898	**65.-**
Weiss	2894	**65.-**

Verschraubungen am Pfosten sind im Lieferumfang enthalten. Verbundanker-Set zur Bodenbefestigung, Artikel 1272, Seite 62.

SYSTEM GLAS im Design Klar kombiniert mit SYSTEM FLOW. Sturmanker als Zusatzsicherung in Anthrazit.

SYSTEM Pfosten und Zubehör

SYSTEM WPC XL im Farbton Anthrazit mit Dekorprofil Puls aus Edelstahl am Pfosten BASIC in Silber.

Pfosten BASIC

Basispfosten für die Montage von SYSTEM Zaunfeldern. Die Profile bzw. die Elemente werden in den Pfosten gesteckt.

4

Einsatz: Pfosten BASIC für Zaunanlagen bestehend aus reinen SYSTEM WPC, ALU, RHOMBUS oder FLOW Zaunfeldern sowie für Kombinationen untereinander.

Material: Aluminium, pulverbeschichtet in Anthrazit oder Silber, inkl. Kappen.

Pfosten zum Aufschrauben inkl. Pfostenträger, Bodenabstandshaltern und Pfostenfussabdeckung.

Für Kombinationen mit SYSTEM GLAS und BOARD Zaunfeldern den Klemmpfosten einsetzen!

Bitte beachten: Die Montage der SYSTEM Designgitter am Eckpfosten ist nicht möglich.

Pfosten BASIC

7,3 x 6,6 cm, inkl. Endprofil und Pfostenkappen

zum Aufschrauben			
Anthrazit	Länge: 105	2358	**89.-**
Anthrazit	Länge: 192,5	2144	**109.-**
Silber	Länge: 105	2361	**89.-**
Silber	Länge: 192,5	2248	**109.-**
zum Einbetonieren			
Anthrazit	Länge: 150	2359	**69.-**
Anthrazit	Länge: 240	2145	**79.-**
Anthrazit	Länge: 298	2360	**109.-**
Silber	Länge: 150	2362	**69.-**
Silber	Länge: 240	2247	**79.-**
Silber	Länge: 298	2363	**109.-**

Eckpfosten BASIC

7,2 x 6,6 cm, inkl. Pfostenkappen, für Winkel von 75° bis 180° einstellbar!

zum Aufschrauben			
Anthrazit	Länge: 105	2334	**99.-**
Anthrazit	Länge: 192,5	2107	**119.-**
Silber	Länge: 105	2367	**99.-**
Silber	Länge: 192,5	2249	**119.-**
zum Einbetonieren			
Anthrazit	Länge: 150	2365	**79.-**
Anthrazit	Länge: 240	2140	**119.-**
Anthrazit	Länge: 298	2366	**139.-**
Silber	Länge: 150	2368	**79.-**
Silber	Länge: 240	2250	**119.-**
Silber	Länge: 298	2369	**139.-**



SYSTEM Pfosten-Zubehör



Träger SYSTEM WPC

Stahl, verzinkt (für 240/298 cm lange Pfosten zum Höhenausgleich bei Hang-Installationen), ohne Pfostenfussabdeckung

2141 **35.-**

Verbundanker-Set

Acht Gewindestangen, Muttern, U-Scheiben, Abdeckkappen und Montagemörtel. Für zwei Pfosten zum Aufschrauben.

1272 **52.-**



Montageadapter für Aufschraubanker

160 x 160 x 160 mm, Stahl, verzinkt, Stärke: 10 mm, inkl. 4 Schrauben 10 x 20 mm mit Abdeckkappen und U-Scheiben

2007 **42.-**

Eck-Montageadapter (für Eckpfosten)

180 x 160 mm, Stahl, verzinkt, Stärke: 10 mm, inkl. 4 Schrauben 10 x 20 mm mit Abdeckkappen und U-Scheiben

0603 **40.-**

U-Montageprofil

4 x 3,5 cm, Aluminium, inkl. Kappen und Bodenabstandshaltern, für die direkte Montage von WPC oder ALU Zaunfeldern am Torpfosten, Carports, Hauswänden etc.

Spart einen Pfosten!

U-Montageprofil			
Anthrazit	Länge: 105	2414	**27.-**
Anthrazit	Länge: 192	2415	**47.-**
Anthrazit	Länge: 238	2416	**55.-**
Silber	Länge: 105	2417	**27.-**
Silber	Länge: 192	2418	**47.-**
Silber	Länge: 238	2419	**55.-**

3D-Zaunplaner
Aufbau-Video
Montageanleitung

SYSTEM GLAS Matt kombiniert mit SYSTEM RHOMBUS Lärche (Holzoptik). Klemmpfosten in Anthrazit.

Edelstahl-Ummantelung für Klemmpfosten.

Klemmpfosten

Für die Montage von SYSTEM Zaunfeldern. Die Profile bzw. die Elemente werden im Pfosten eingeklemmt.

4

Einsatz: Klemmpfosten für Zaunanlagen bestehend aus reinen SYSTEM GLAS oder BOARD Zaunfeldern sowie für Kombinationen mit SYSTEM WPC, ALU und METALL Zaunfeldern.

Material: Aluminium, pulverbeschichtet in Anthrazit, Silber oder Weiss, inkl. Kappen und Bodenabstandshaltern.
Der Klemmpfosten benötigt immer den separaten Träger SYSTEM.

Hinweis: Die Klemmpfosten werden ohne Dichtungen geliefert.

[1] Als Problemlöser, z. B. bei Hanglagen oder stufigen Zaunanlagen. Bauseits auf die notwendige Länge kürzen da die Originallänge nicht statisch tragfähig ist! Maximale Zaunfeldhöhe 180 cm.

Klemmpfosten
7,7 x 7,4-8,4 cm, inkl. Endprofil und Pfostenkappen



Anthrazit	Länge: 105	2340	**109.-**
Anthrazit	Länge: 192,5	2341	**159.-**
Anthrazit	Länge: 233 [1]	2788	**189.-**
Silber	Länge: 105	2312	**109.-**
Silber	Länge: 192,5	2313	**159.-**
Silber	Länge: 233 [1]	2789	**189.-**
Weiss	Länge: 105	4600	**109.-**
Weiss	Länge: 192,5	4601	**159.-**
Weiss	Länge: 233 [1]	4602	**189.-**

Eck-Klemmpfosten
6,6 x 6,6 cm, inkl. Pfostenkappen, für 90° Eck-Lösungen

Anthrazit	Länge: 105	2350	**159.-**
Anthrazit	Länge: 192,5	2342	**249.-**
Silber	Länge: 105	2349	**159.-**
Silber	Länge: 192,5	2315	**249.-**
Weiss	Länge: 105	4603	**159.-**
Weiss	Länge: 192,5	4604	**249.-**

Bitte beachten: Die Montage der SYSTEM Designgitter und der SYSTEM METALLGITTER am Eck-Klemmpfosten ist nicht möglich.

Träger SYSTEM
verzinkter Stahl, für Klemm- und Eck-Klemmpfosten

zum Aufschrauben		2316	**39.-**
zum Einbetonieren		2314	**39.-**

Bitte beachten: Für die Bodenbefestigung der SYSTEM Klemmpfosten ist immer der Träger SYSTEM erforderlich!

SYSTEM Klemmpfosten-Zubehör

Design-Tipp:

Hochwertige Edelstahl-Ummantelung für Klemmpfosten, Eck-Klemmpfosten und Träger SYSTEM

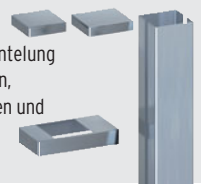

Edelstahl-Ummantelung

Pfosten-Ummantelungs-Sets [2]		
Länge: 105	1368	**109.-**
Länge: 193	1366	**149.-**
Eckpfosten-Ummantelungs-Set [2]		
Länge: 193	1367	**149.-**
Träger-Abdeckung	1369	**36.-**

SYSTEM U-Klemmprofil
4 x 4 cm, Aluminium, inkl. Kappen und Bodenabstandshaltern, für die direkte Montage von GLAS oder BOARD Zaunfeldern am Torpfosten, Carports, Hauswänden etc.

Spart einen Pfosten!

SYSTEM U-Klemmprofil

Anthrazit	Länge: 105	2778	**78.-**
Anthrazit	Länge: 192	2777	**119.-**
Silber	Länge: 105	2779	**78.-**
Silber	Länge: 192	2776	**119.-**
Weiss	Länge: 105	4605	**78.-**
Weiss	Länge: 192	4606	**119.-**

[2] Set = Abdeckung für Pfosten, Kappe und Träger. Optional: nur Träger-Abdeckung (Art. 1369).

Art. 2280 DESIGN WPC ALU Tor in Anthrazit, DIN rechts, Metallrahmen in Silber, Toraufhängung innen.

Standardtore

Die Standardtore bestehen aus einem **umlaufenden Metallrahmen** und einer Verkleidung bzw. Beplankung aus WPC oder ALU Profilen.
Wir empfehlen zur Befestigung die stabilen Metalltorpfosten-Sets, Seite 71.

Alle Tore inkl. Beschlagsatz [2] und Einsteckschloss

SYSTEM WPC CLASSIC [1]

Seite 44

1 2

1. Anthrazit			Rahmen Silber
98 x 180	DIN links	2137	**899.-**
	DIN rechts	2281	**899.-**
2. Anthrazit			Rahmen Anthrazit
98 x 180	DIN links	2570	**899.-**
	DIN rechts	2571	**899.-**

3 4

3. Grau			Rahmen Silber
98 x 180	DIN links	2578	**899.-**
	DIN rechts	2579	**899.-**
4. Grau			Rahmen Anthrazit
98 x 180	DIN links	2580	**899.-**
	DIN rechts	2581	**899.-**

5 6

5. Mandel			Rahmen Silber
98 x 180	DIN links	2138	**899.-**
	DIN rechts	2282	**899.-**
6. Mandel			Rahmen Anthrazit
98 x 180	DIN links	2572	**899.-**
	DIN rechts	2573	**899.-**

7 8

7. Sand			Rahmen Silber
98 x 180	DIN links	2139	**899.-**
	DIN rechts	2283	**899.-**
8. Sand			Rahmen Anthrazit
98 x 180	DIN links	2574	**899.-**
	DIN rechts	2575	**899.-**

SYSTEM WPC XL [1]

Seite 44

1 2

1. Anthrazit			Rahmen Anthrazit
98 x 180	DIN links	2595	**899.-**
	DIN rechts	2596	**899.-**
2. Grau			Rahmen Silber
98 x 180	DIN links	2591	**899.-**
	DIN rechts	2592	**899.-**

SYSTEM WPC PLATINUM [1]

Seite 45

1 2

1. Grau			Rahmen Silber
98 x 180	DIN links	2611	**969.-**
	DIN rechts	2612	**969.-**
2. Braun			Rahmen Anthrazit
98 x 180	DIN links	2615	**969.-**
	DIN rechts	2616	**969.-**

SYSTEM WPC PLATINUM XL [1]

Seite 45

1 2

1. Grau			Rahmen Silber
98 x 180	DIN links	2631	**969.-**
	DIN rechts	2632	**969.-**
2. Braun			Rahmen Anthrazit
98 x 180	DIN links	2635	**969.-**
	DIN rechts	2636	**969.-**

SYSTEM ALU [1]

Seite 46

1 2

1. Anthrazit			Rahmen Anthrazit
98 x 180	DIN links	2606	**1.099.-**
	DIN rechts	2607	**1.099.-**
2. Silber			Rahmen Silber
98 x 180	DIN links	2608	**1.099.-**
	DIN rechts	2609	**1.099.-**

[1] Diese Tore werden in der Übergangsphase voraussichtlich noch bis zum 3. Quartal 2022 mit der diagonalen Aussteifungsleiste ausgeliefert.
[2] Der Beschlagsatz besteht aus den Anschlagbändern, dem Schliessblech, dem Anschlagwinkel und den hierfür notwendigen Befestigungsmaterialien.

Torinformation: DIN links / DIN rechts

Das Tor öffnet zur Seite der **Toraufhängung.**

DIN links
1. Toraufhängung **aussen**
2. Toraufhängung **innen**

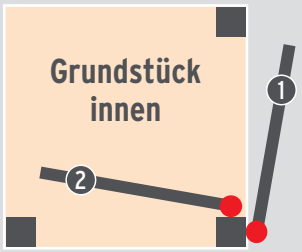

DIN rechts
3. Toraufhängung **aussen**
4. Toraufhängung **innen**

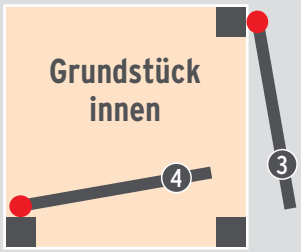

Art. 4593 SQUADRA Vorgartentor DIN rechts (Toraufhängung innen) im Farbton Silber mit Aluminium-Drückergarnitur in Edelstahl-Optik, Seite 70. Metalltorpfosten-Sets Seite 71.

3D-Zaunplaner
Aufbau-Video
Montageanleitung

Art. 2581 SYSTEM WPC CLASSIC Tor im Farbton Grau, DIN rechts – jedoch DIN links (Toraufhängung aussen) montiert. Die WPC-Profile der Tore sind in einem umlaufenden Metallrahmen im Farbton Anthrazit verbaut. Metalltorpfosten-Sets Seite 71.

JUMBO WPC

Seite 72/73



1 2 3

1. Braun			
98 x 180	DIN li./re.	1287	**659.-**
2. Anthrazit			
98 x 180	DIN li./re.	2088	**659.-**
3. Grau			
98 x 180	DIN li./re.	2213	**659.-**

JUMBO WPC/Alu-Design Tore inkl. Aluminium-Aufsatzleiste

JUMBO WPC Alu-Design

Seite 74/75



1 2 3 4

1. Anthrazit/Alu Anthrazit			
98 x 180	DIN li./re.	2883	**799.-**
2. Grau/Alu Grau			
98 x 180	DIN li./re.	2887	**799.-**
3. Sand/Alu			
98 x 180	DIN li./re.	2497	**799.-**
4. Anthrazit/Alu			
98 x 180	DIN li./re.	2567	**799.-**

DESIGN WPC ALU [1]

Seite 76/77

1 2

1. Sand			Rahmen Silber
98 x 180	DIN links	2442	**879.-**
	DIN rechts	2443	**879.-**
2. Anthrazit			Rahmen Silber
98 x 180	DIN links	2271	**879.-**
	DIN rechts	2280	**879.-**

SQUADRA

Seite 78/79



1 2

1. Silber			Rahmen Silber
98 x 180	DIN links	2554	**979.-**
	DIN rechts	2555	**979.-**
2. Anthrazit			Rahmen Anthrazit
98 x 180	DIN links	2552	**979.-**
	DIN rechts	2553	**979.-**

SQUADRA Tore ohne umlaufenden Metallrahmen

SQUADRA

Seite 92

1 2 3 4

1. Anthrazit			
98 x 90	DIN links	4590	**849.-**
	DIN rechts	4591	**849.-**
2. Silber			
98 x 90	DIN links	4592	**849.-**
	DIN rechts	4593	**849.-**
3. Anthrazit			
310 x 90		4594	**2.199.-**
4. Silber			
310 x 90		4595	**2.199.-**

SQUADRA Tore ohne umlaufenden Metallrahmen

RAJA WPC

Seite 94

1 2

1. Anthrazit			
101,5 x 85	DIN li./re.	2111	**239.-**
2. Braun			
101,5 x 85	DIN li./re.	2629	**239.-**
Beschlagsatz für RAJA WPC Tor			
inkl. Kloben, Bänder, Falle		2346	**219.-**

RAJA WPC ALU XL

Seite 95

1

Anthrazit			Rahmen Silber
98 x 95	DIN links	0665	**649.-**
	DIN rechts	0635	**649.-**

[1] Diese Tore werden in der Übergangsphase voraussichtlich noch bis zum 3. Quartal 2022 mit der diagonalen Aussteifungsleiste ausgeliefert.

Eingebaute Dekorprofile haben einen Aufpreis von 185.- CHF pro Torflügel.

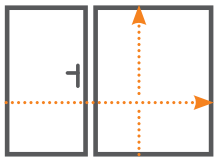

Konfigurierbare Einzel- und Doppeltore

Die Tore bestehen aus einem **Edelstahlrahmen** bzw. **Alu-Standardrahmen*** mit einer Füllung bzw. Beplankung aus Verbundwerkstoffen wie WPC, ACP, Keramik, Glas oder Aluminium. Der Edelstahlrahmen und der eloxierte Aluminiumrahmen (nur bei SYSTEM-Toren) sind zusätzlich pulverbeschichtet. Wir empfehlen zur Befestigung die stabilen Metalltorpfosten-Sets für Einzel- und Doppeltore.
Lieferzeit für Masstore ca. 5-8 Wochen.

SYSTEM WPC CLASSIC/XL

Seite 44

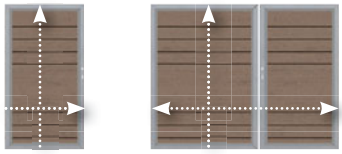

1/2 3



Farben: Sand, Mandel, Grau, Anthrazit

1. Einzeltor mit Alu-Standardrahmen*		
B: 98, H: 90	2854	**829.-**
B: 98, H: 180	2966	**1.249.-**
2. Einzeltor auf Mass		
B: 60-180, H: bis 180	2499	**1.829,-**
3. Doppeltor auf Mass		
B: bis 360, H: bis 180	2036	**3.349,-**

Doppelrahmen in Anthrazit, Silber

SYSTEM WPC PLATINUM/XL

Seite 45

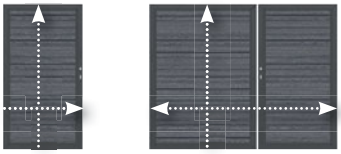

1/2 3

Farben: Grau, Braun

1. Einzeltor mit Alu-Standardrahmen*		
B: 98, H: 90	2854	**829,-**
B: 98, H: 180	2966	**1.249.-**
2. Einzeltor auf Mass		
B: 60-180, H: bis 180	2499	**1.829,-**
3. Doppeltor auf Mass		
B: bis 360, H: bis 180	2036	**3.349,-**

Doppelrahmen in Anthrazit, Silber

SYSTEM ALU

Seite 46

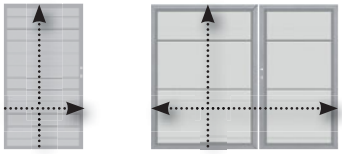

1/2 3

Farben: Silber oder Anthrazit

1. Einzeltor mit Alu-Standardrahmen*		
B: 98, H: 90	2854	**829,-**
B: 98, H: 180	2966	**1.249.-**
2. Einzeltor auf Mass		
B: 60-180, H: bis 180	2557	**1.829,-**
3. Doppeltor auf Mass		
B: bis 360, H: bis 180	2556	**3.349,-**

Doppelrahmen in Anthrazit, Silber

SYSTEM RHOMBUS

Seite 48/49

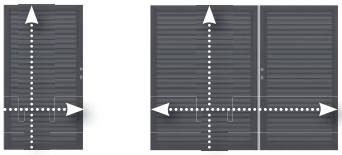

1/2 3

Farben: Anthrazit, Silber, Weiss, Lärche, Vintage Oak, Bambus

1. Einzeltor mit Alu-Standardrahmen*		
B: 98, H: 90	2854	**829,-**
B: 98, H: 180	2966	**1.249.-**
2. Einzeltor auf Mass		
B: 60-180, H: bis 180	2557	**1.829,-**
3. Doppeltor auf Mass		
B: bis 360, H: bis 180	2556	**3.349,-**

Doppelrahmen in Anthrazit, Silber, Weiss

SYSTEM BOARD

Seite 56/57

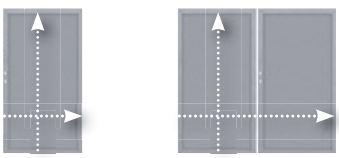

1 2

Farben: Marmor, Schiefer, Titangrau, Rot

1. Einzeltor auf Mass		
B: 60-130, H: bis 180	2769	**1.429.-**
2. Doppeltor auf Mass		
B: bis 260, H: bis 180	2856	**3.299.-**

Doppelrahmen in Anthrazit, Silber, Weiss

SYSTEM BOARD XL

Seite 58/59

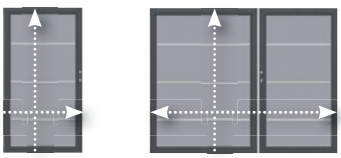

1 2

Farben: Marmor, Schiefer, Titangrau, Rot

1. Einzeltor auf Mass		
B: 60-180, H: bis 180	2837	**1.829.-**
2. Doppeltor auf Mass		
B: bis 360, H: bis 180	2838	**3.349.-**

Doppelrahmen in Anthrazit, Silber

SYSTEM GLAS

Seite 60/61

1 2

Dekore: Texta, Alpha, Beta, Matt, Klar

1. Einzeltor auf Mass		
B: 60-130, H: bis 180	4460	**1.429.-**
2. Doppeltor auf Mass		
B: bis 260, H: bis 180	2856	**3.299.-**

Doppelrahmen in Anthrazit, Silber, Weiss

SYSTEM KERAMIK

Seite 52/53

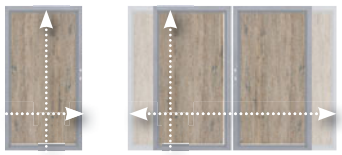

1 2

Farben: Darknight, Eiche, Zement

1. Einzeltor auf Mass		
B: 60-130, H: bis 180	2923	**2.049.-**
2. Doppeltor auf Mass		
B: bis 260, H: bis 180		**auf Anfrage**

Doppelrahmen in Anthrazit, Silber

JUMBO WPC Toranlage bestehend aus einem Standardtor, Seite 65, und einem Doppeltor auf Mass im Farbton Anthrazit.

Tore auf Mass!
traumgarten.de/
bestellformulare

Alle Tore inkl. Beschlagsatz[1] und Einsteckschloss

JUMBO WPC
Seite 72/73

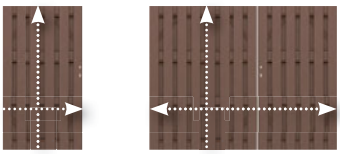

1 2

Farben: Braun, Anthrazit, Grau

1. Einzeltor auf Mass		
B: 60-180, H: bis 180	4361	**1.829.-**
2. Doppeltor auf Mass		
B: 120-360, H: bis 180	2037	**3.349.-**

JUMBO WPC Alu-Design
Seite 74/75

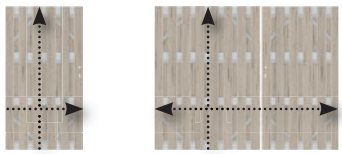

1 2

Farben: Sand, Anthrazit, Grau

1. Einzeltor auf Mass		
B: 60-180, H: bis 180	4361	**1.829.-**
2. Doppeltor auf Mass		
B: 120-360, H: bis 180	2037	**3.349.-**

DESIGN WPC ALU
Seite 76/77

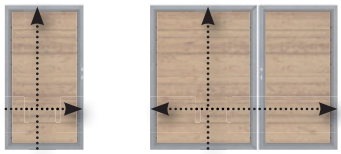

1 2

Farben: Sand, Anthrazit

1. Einzeltor auf Mass		
B: 60-180, H: bis 180	4375	**1.829.-**
2. Doppeltor auf Mass		
B: 120-360, H: bis 180	4374	**3.349.-**

SQUADRA
Seite 78/79

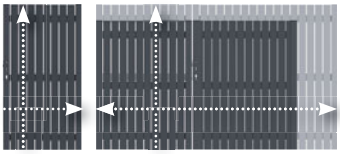

1 2

Farben: Anthrazit, Silber

1. Einzeltor auf Mass		
B: 60-180, H: bis 180	2561	**1.829.-**
2. Doppeltor auf Mass		
B: 120-360, H: bis 180	2562	**3.349.-**

Torzubehör und Torpfosten-Sets Seite 70/71

SQUADRA
Seite 92

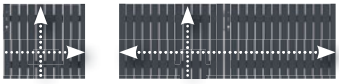

1 2

Farben: Anthrazit, Silber

1. Einzeltor auf Mass		
B: 60-180, H: bis 95	2561	**1.829.-**
2. Doppeltor auf Mass		
B: 120-360, H: bis 95	2562	**3.349.-**

RAJA WPC ALU XL
Seite 95

1 2

Farben: Anthrazit

1. Einzeltor auf Mass		
B: 60-180, H: bis 100	0636	**1.399.-**
2. Doppeltor auf Mass		
B: 120-360, H: bis 100	0637	**2.799.-**

RAJA WPC ALU XL Doppeltor auf Mass.

[1] Der Beschlagsatz besteht aus den Anschlagbändern, dem Schliessblech, dem Anschlagwinkel und den hierfür notwendigen Befestigungsmaterialien.

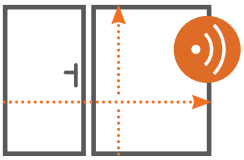

Doppeltor-Sets mit elektrischem Drehtorantrieb

Zum Lieferumfang der Erstausstattungs-Sets gehören ein **Doppeltor auf Mass** (wie auf Seite 66 beschrieben) sowie der **elektrische Torantrieb** mit Lichtschranke für rechts und links mit abgestimmten Befestigungen und Beschlägen, der 2-Kanal-Handsender, die Steuerung und die Stabantenne. Optionales Zubehör siehe Seite 69.
Lieferzeit für Doppeltor-Sets mit elektrischem Antrieb ca. 5-8 Wochen.

SYSTEM WPC CLASSIC/XL
Seite 44

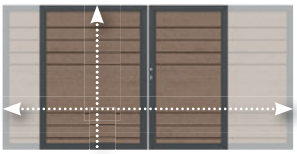

Farben: Sand, Mandel, Grau, Anthrazit

Doppeltor mit Elektroantrieb		
B: 160-360, H: bis 180	4588	**4.949.-**

SYSTEM WPC PLATINUM/XL
Seite 45



Farben: Grau, Braun

Doppeltor mit Elektroantrieb		
B: 160-360, H: bis 180	4588	**4.949.-**

SYSTEM ALU
Seite 46

Farben: Silber, Anthrazit

Doppeltor mit Elektroantrieb		
B: 160-360, H: bis 180	4587	**4.949.-**

SYSTEM RHOMBUS
Seite 48/49

Farben: Anthrazit, Silber, Weiss, Lärche, Vintage Oak, Bambus

Doppeltor mit Elektroantrieb		
B: bis 360, H: bis 180	4587	**4.949.-**

SYSTEM BOARD
Seite 56/57



Farben: Marmor, Schiefer, Titangrau, Rot

Doppeltor mit Elektroantrieb		
B: bis 260, H: bis 180	4596	**4.699.-**

SYSTEM BOARD XL
Seite 58/59

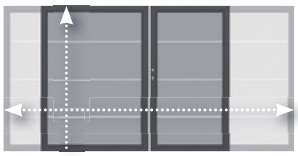

Farben: Marmor, Schiefer, Titangrau, Rot

Doppeltor mit Elektroantrieb		
B: 160-360, H: bis 180	4597	**4.949.-**

SYSTEM GLAS
Seite 60/61



Dekore Alpha und Beta nur in H: 180 und 90!

Dekore: Texta, Alpha, Beta, Matt, Klar

Doppeltor mit Elektroantrieb		
B: bis 260, H: bis 180	4596	**4.699.-**

SYSTEM KERAMIK
Seite 52/53

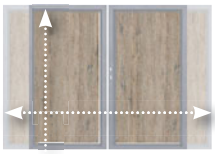

Farben: Darknight, Eiche, Zement

Doppeltor mit Elektroantrieb	
B: bis 260, H: bis 180	**auf Anfrage**

JUMBO WPC
Seite 72/73

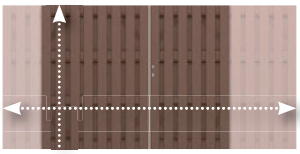

Farben: Braun, Anthrazit, Grau

Doppeltor mit Elektroantrieb		
B: 160-360, H: bis 180	4586	**4.949.-**

JUMBO WPC Alu-Design
Seite 74/75

Farben: Sand, Anthrazit, Grau

Doppeltor mit Elektroantrieb		
B: 160-360, H: bis 180	4586	**4.949.-**

DESIGN WPC ALU
Seite 76/77

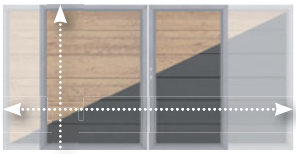

Farben: Sand, Anthrazit

Doppeltor mit Elektroantrieb		
B: 160-360, H: bis 180	4589	**4.949.-**

SQUADRA
Seite 78/79



Farben: Anthrazit, Silber

Doppeltor mit Elektroantrieb		
B: 160-360, H: bis 180	4599	**4.949.-**

SQUADRA
Seite 92



Farben: Anthrazit, Silber

Doppeltor mit Elektroantrieb		
B: 160-360, H: bis 95	4599	**4.949.-**

RAJA WPC ALU XL
Seite 95



Farben: Anthrazit, Rahmen Silber

Doppeltor mit Elektroantrieb		
B: 160-360, H: bis 100	4598	**4.149.-**

Lieferumfang der Doppeltor-Sets

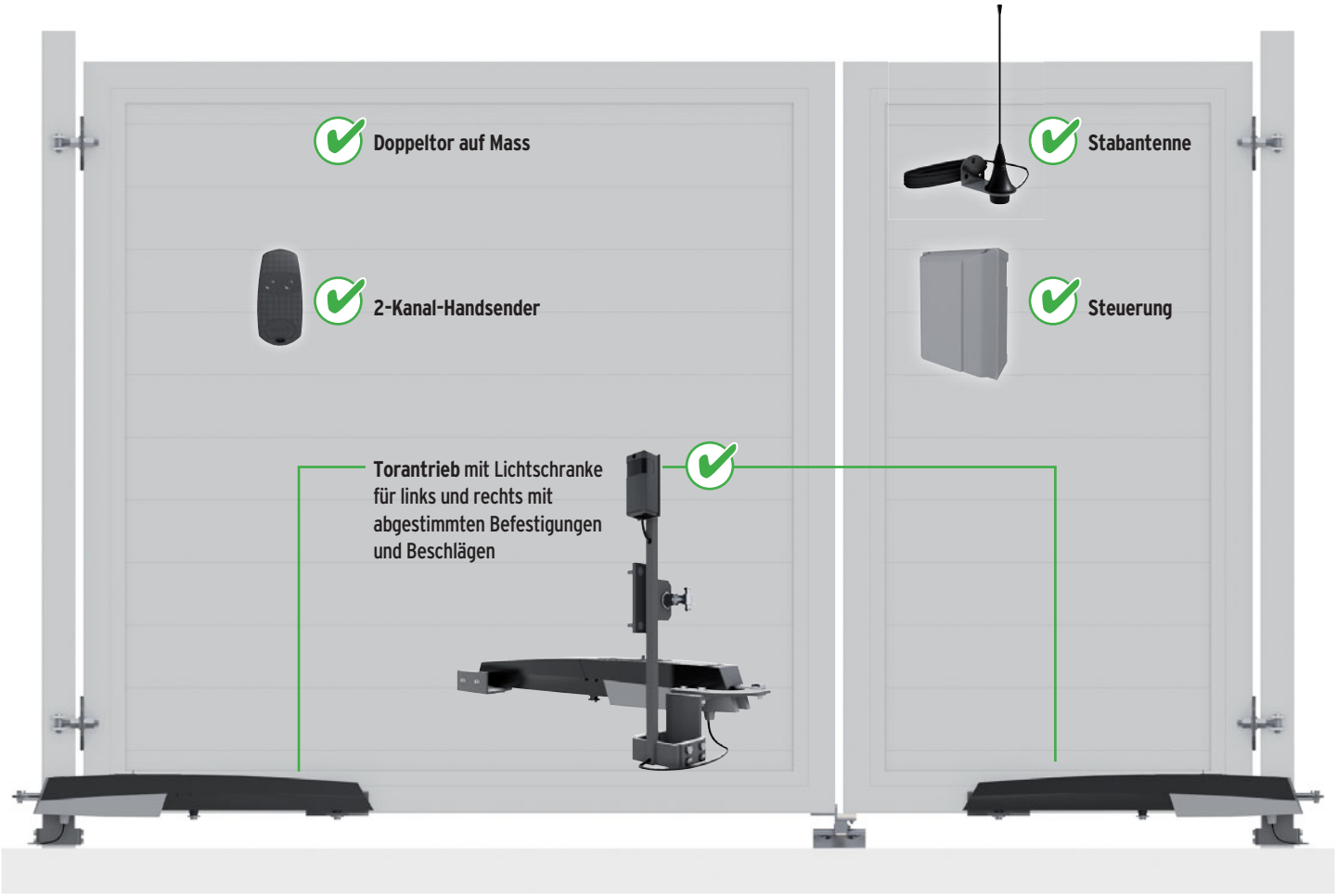

Zubehör für den Drehtorantrieb

Schlüsselschalter 4646 **85.-**

Schlüsseltaster mit DIN Profilhalbzylinder, als Back-Up zum Handsender einsetzbar, blaue LED Hintergrundbeleuchtung

4-Kanal-Handsender 4643 **85.-**

Elegantes Design, hochwertige Materialien, inkl. Anleitung zum Anlernen

Funk Codeschloss 4644 **209.-**

Funkverbindung, keine Verkabelung erforderlich, batteriebetrieben, 25 Codes möglich, blaue LED Hintergrundbeleuchtung

Connect Gateway 4647 **179.-**

Steckbar auf CAME Antriebssteuerungen, 2 Verbindungsmöglichkeiten (jeweils eine aktivierbar), Funktion als Gateway - Einbindung in WLAN Netzwerk, Konfiguration über die CAMESetUp App, Bedienung über Automation-App, Funktion als Bluetooth Schalter - 5 Nutzer, Bedienung über die CAME BT-App, keine Verdrahtung notwendig, kompatibel mit Amazon ALEXA

Bluetooth Schalter 4645 **359.-**

Nutzerverwaltung über App, einzelne Nutzer können gelöscht werden, 15 Nutzer möglich, automatische Öffnung bei Annäherung einstellbar, blaue LED Beleuchtung, App „AutomationBT"

Installations-/Wartungs Key* 4642 **209.-**

Einfache und bequeme Einrichtung der Steuerungen per APP, Backup der Konfiguration möglich, einlernen von Handsendern, CAMEConnect „Techniker" Account erforderlich, App „CAME Setup"

*** nur für Techniker**

Tor-Zubehör

Aluminium Drückergarnitur, Edelstahloptik		
Klinke/Klinke	4229	**129.-**
Klinke/Knauf Wechsel-Drückergarnitur	1251	**129.-**
Aluminium Drückergarnitur, Weiss, pulverbeschichtet		
Klinke/Klinke	0839	**129.-**
Klinke/Knauf Wechsel-Drückergarnitur	4652	**129.-**

Aluminium-Drückergarnituren inkl. zwei Langschilde, Vierkantstift, Schrauben

Profil-Doppelzylinder, Metall		
60 mm, 30/30	2550	**31.-**
70 mm, 35/35	2551	**31.-**

inkl. 3 Schlüssel, Art. 2551 nur für JUMBO WPC Tore

Torpfosten-Sets

bestehend aus stabilen Metalltorpfosten mit angeschweisster Aufhängung, 8 x 8 cm, Stahl, feuerverzinkt und pulverbeschichtet in Anthrazit, Silber, Braun oder Weiss, inkl. Kunststoffkappen

Torpfosten-Sets zum Einbetonieren

für Einzeltor

2er-Set Torflügelhöhe 180

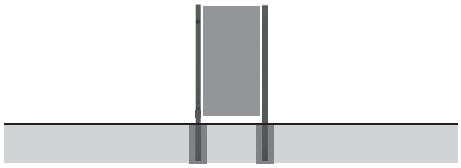

Anthrazit	Höhe: 255	2059	**359.-**
Silber	Höhe: 255	2099	**359.-**
Braun	Höhe: 255	0716	**359.-**
Weiss	Höhe: 255	0728	**359.-**
Höhe auf Mass [1]		2623	**549.-**

für Doppeltor

2er-Set Torflügelhöhe 180

Anthrazit	Höhe: 255	2018	**359.-**
Silber	Höhe: 255	2019	**359.-**
Braun	Höhe: 255	0715	**359.-**
Weiss	Höhe: 255	0729	**359.-**
Höhe auf Mass [1]		2624	**549.-**

für Einzel- und Doppeltor

3er-Set Torflügelhöhe 180

Anthrazit, Silber, Braun, Weiss			
Höhe auf Mass [1]		2626	**749.-**

für Einzeltor/Sonderhöhe

2er-Set Torflügelhöhe 90-95

Anthrazit	H: 165	0731	**329.-**
Silber	H: 165	0641	**329.-**
Braun	H: auf Mass [1]	2623	**549.-**
Weiss	H: 165	0726	**329.-**

für Doppeltor/Sonderhöhe

2er-Set Torflügelhöhe 90-95

Anthrazit	H: 165	0732	**329.-**
Silber	H: 165	0645	**329.-**
Braun	H: auf Mass [1]	2624	**549.-**
Weiss	H: 165	0727	**329.-**

Torpfosten-Sets zum Aufschrauben

für Einzeltor

2er-Set Torflügelhöhe 180, max. Flügelbreite 120 cm



Anthrazit	Höhe: 195	0604	**419.-**
Silber	Höhe: 195	0606	**419.-**
Braun	Höhe: 195	0599	**419.-**
Weiss	Höhe: 195	0609	**419.-**
Höhe auf Mass [1]		2689	**569.-**

für Einzeltor

2er-Set Torflügelhöhe 90-95, max. Flügelbreite 120 cm

Anthrazit	Höhe: 105	0605	**329.-**
Silber	Höhe: 105	0607	**329.-**
Weiss	Höhe: 105	0610	**329.-**

[1] Die Position der angeschweissten Kloben wird auf die Höhe der bestellten Tor-Sonderanfertigung angepasst.

Metall-Torpfosten mit angeschweisster Toraufhängung und „Durch-Rutsch-Schutz". Torpfosten nur einbetonieren und feinjustieren - das spart Montagezeit!

SPARTIPP:

Montageplatte für Tor an Mauer

Für die Montage von Toren direkt an eine Hauswand oder Mauer (ohne Torpfosten).



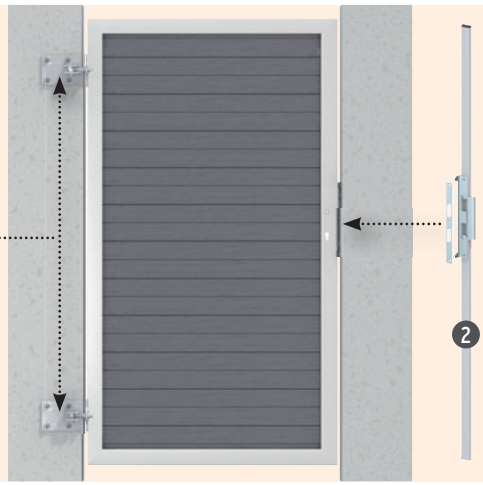

1. Montageplatte

Stahl, feuerverzinkt, B x H: 15,5 x 12, Stärke 10 mm, Schrauben für die Montage bitte separat besorgen

2er-Set	0211	**90.-**

2. Anschlagprofil

Aluminiumprofil 40 x 15 mm, inkl. 2 Abdeckkappen aus Kunststoff, schwarz, Anschlagwinkel aus Edelstahl vormontiert

Höhe: 180	0611	**85.-**
Höhe: 36	0310	**75.-**

Bitte beachten: max. Torflügelbreite 120 cm

JUMBO WPC in Braun mit WPC-Pfosten, kombiniert mit 3D-Designelement FLOW in Silber, Seite 50. Befestigung mit U-Montageprofil, Seite 62.

JUMBO WPC

Streichfreier Sichtschutz im klassischen Lamellendesign. Die farbigen Kunststoff-Anteile im WPC-Gemisch ergeben in Kombination mit den Naturfasern Farbnuancen, die die Zaun-Elemente lebendiger erscheinen lassen als reine Kunststoff-Zäune.



Material: WPC
Profile (A): 10 x 115 mm
Querriegel (B): 16 x 100 mm
Pfosten: Wählen Sie die soliden WPC Zaunpfosten oder die stabilen Metallpfosten, Seite 80.

1 2 3 4 5 6 7 8 9

Zäune		Braun
1. 74 x 179/90[1]	1292	**219.-**
2. 179 x 179	1290	**289.-**
3. 95 x 179	1291	**209.-**
WPC Zaunpfosten		Braun
8,4 x 8,4, L:100	1294	**57.-**
8,4 x 8,4, L:200	1293	**90.-**

Zäune		Grau
4. 74 x 179/90[1]	2212	**219.-**
5. 179 x 179	2210	**289.-**
6. 95 x 179	2211	**209.-**
WPC Zaunpfosten		Grau
8,4 x 8,4, L:100	2214	**57.-**
8,4 x 8,4, L:200	2215	**90.-**

Zäune		Anthrazit
7. 74 x 179/90[1]	2087	**219.-**
8. 179 x 179	2086	**289.-**
9. 95 x 179	2125	**209.-**
WPC Zaunpfosten		Anthrazit
8,4 x 8,4, L:100	2094	**57.-**
8,4 x 8,4, L:200	2092	**90.-**



[1] Der Lamellenverlauf von Vorder- und Rückseite ist konstruktionsbedingt nicht symmetrisch.

38 72 80 65 67/68

JUMBO WPC Tore, siehe Seite 65 und 67/68.

Zubehör

Alu-Aufsatzleiste

3,5 x 180 cm	2115	**44.-**

MS Polymer-Kleber

310 ml	1398	**22.-**

Die Alu-Aufsatzleiste mit MS Polymer-Kleber (Metall auf Kunststoff) befestigen.

Edelstahl-Elementhalter, 8er-Set

extra starke Ausführung	2096	**32.-**

Edelstahl-Pfostenkappe 90

für WPC-Pfosten	1602	**21.-**

Befestigung mit Edelstahlschrauben.

Träger WPC-Pfosten

zum Aufschrauben	2098	**37.-**
zum Einbetonieren	2097	**37.-**

JUMBO WPC Alu-Design mit Profilen und Alu-Querriegel in Grau. WPC-Pfosten in Grau und Alu-Aufsatzleiste als Zubehör.

JUMBO WPC Alu-Design

Streichfreier Sichtschutz im klassischen Lamellendesign. Die farbigen Kunststoff-Anteile im WPC-Gemisch ergeben in Kombination mit den Naturfasern Farbnuancen, die die Zaun-Elemente lebendiger erscheinen lassen als reine Kunststoff-Zäune. Querriegel aus Aluminium geben der Serie einen besonders eleganten Ausdruck. Wählen Sie das Zubehör der Serie JUMBO WPC, Seite 73.

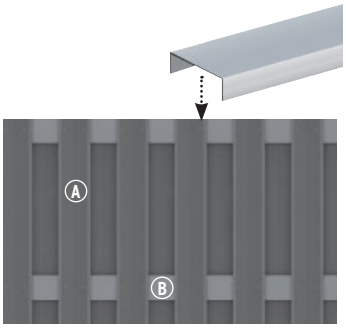

Konstruktiver Materialschutz:
Wir empfehlen die Alu-Aufsatzleiste als Schutz vor stehender Nässe (Seite 73).

Material: WPC
Profile (A): 10 x 115 mm
Aluminium-Querriegel (B): 15 x 90 mm
Verschraubung: Edelstahl
Tor: mit farbigem Stahlrahmen
Pfosten: Wählen Sie die soliden WPC Zaunpfosten (Seite 72) oder die stabilen Metallpfosten, Seite 80.



1 2 3 4 5 6 7 8 9 10 11 12

Profile: Anthrazit, Alu-Querriegel: Anthrazit		
1. 74 x 179/90 [1]	2882	**239.-**
2. 179 x 179	2880	**339.-**
3. 95 x 179	2881	**219.-**

Profile: Grau, Alu-Querriegel: Grau		
4. 74 x 179/9 [1]	2886	**239.-**
5. 179 x 179	2884	**339.-**
6. 95 x 179	2885	**219.-**

Profile: Anthrazit, Alu-Querriegel: Silber		
7. 74 x 179/90 [1]	2079	**239.-**
8. 179 x 179	2078	**339.-**
9. 95 x 179	2127	**219.-**

Profile: Sand, Alu-Querriegel: Silber		
10. 74 x 179/90 [1]	2016	**245.-**
11. 179 x 179	2015	**349.-**
12. 95 x 179	2017	**229.-**

[1] Der Lamellenverlauf von Vorder- und Rückseite ist konstruktionsbedingt nicht symmetrisch.

38 80 72 65 67/68

Alle Massangaben sind ca. Masse, die Temperatur- und Feuchtigkeitsschwankungen unterliegen • Masse in cm • Artikel ohne Deko • Preise in CHF

3D-Zaunplaner
Aufbau-Video
Montageanleitung

JUMBO WPC Alu-Design Sand/Alu mit Metallpfosten in Silber.



JUMBO WPC Alu-Design Anthrazit/Alu mit WPC-Pfosten in Anthrazit und Alu-Aufsatzleiste als Zubehör.

DESIGN WPC ALU in Sand mit Metallpfosten in Silber, Seite 80. Tor DIN rechts, Seite 65.

DESIGN WPC ALU

Die Elemente bestehen aus 20 mm starken WPC Profilen mit Nut und Feder, die in einem markanten Aluminium-Rahmen eingefasst sind. Der Rahmen ist im Farbton Silber pulverbeschichtet. Das Gewicht von über 50 kg für das grosse Zaunelement unterstreicht die hohe Materialstärke und Stabilität.



Material: WPC
Rahmen (A): 66 x 40 mm, Aluminium, pulverbeschichtet in Silber
Profile (B): 20 x 295 mm, mit Nut und Feder

1 2 3

Zäune		Sand
1. 90 x 180/90	2446	**359.-**
2. 90 x 180	2441	**339.-**
3. 180 x 180	2440	**479.-**

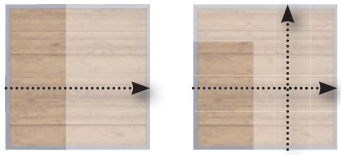

4 5

Zäune auf Mass		Sand
4. B: 40-179, H: 180	2444	**569.-**
5. B: 40-179, H: 30-179	2445	**629.-**

Lieferzeit für Masselemente: 5-8 Wochen

6 7 8

Zäune		Anthrazit
6. 90 x 180/90	2135	**339.-**
7. 90 x 180	2221	**329.-**
8. 180 x 180	2220	**439.-**

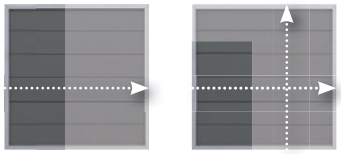

9 10

Zäune auf Mass		Anthrazit
9. B: 40-179, H: 180	2290	**569.-**
10. B: 40-179, H: 30-179	2291	**629.-**

Lieferzeit für Masselemente: 5-8 Wochen

38/39 80 65 67/68

3D-Zaunplaner
Aufbau-Video
Montageanleitung

DESIGN WPC ALU in Anthrazit mit Metallpfosten in Anthrazit, Seite 80. Tor DIN rechts jedoch DIN links angeschlagen, Seite 65.

SQUADRA im Farbton Anthrazit mit silberfarbenen Metallpfosten, Seite 80.

SQUADRA

SQUADRA vereint die modernen Möglichkeiten, neue und streichfreie Materialien für den Aussenbereich zu nutzen, mit klassisch-zeitlosem Design. Die hochwertigen Aluminium-Profile, pulverbeschichtet in Anthrazit und Silber, sind kopfseitig mit Abdeckkappen aus gleichfarbigem Kunststoff versehen.

Material: Aluminium, pulverbeschichtet
Profile (A): 10 x 90 mm, edelstahlgenietet
Riegel (B): 18 x 80 mm

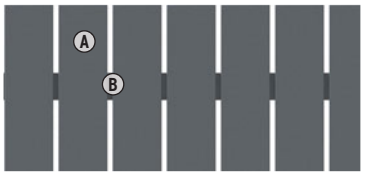


1


2


3

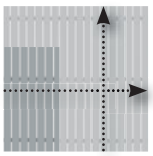
4

Zaun		Anthrazit
1. 180 x 180	2425	**549.-**
Zaun auf Mass[1]		Anthrazit
2. B: 20-200, H: 91-200	2426	**699.-**

Zaun		Silber
3. 180 x 180	2420	**549.-**
Zaun auf Mass[1]		Silber
4. B: 20-200, H: 91-200	2421	**699.-**

[1] Breitenraster durch 10 cm teilbar. Lieferzeit für Masselemente: 5-8 Wochen

39 80 65 67/68


SQUADRA im Farbton Anthrazit (Rückansicht).

3D-Zaunplaner
Aufbau-Video
Montageanleitung

SQUADRA im Farbton Silber mit gleichfarbigen Metallpfosten, Seite 80.

Von der streichfreien und pflegeleichten Zaunserie SQUADRA erhalten Sie auch Vorgartenzaun-Elemente (Seite 92).

Allgemeiner Hinweis: Optisch weicht der Farbeindruck der Zäune und Pfosten durch unterschiedliche Grundmaterialien leicht voneinander ab, was aber im Gesamteindruck keinen „optischen Mangel" darstellt.

Metallpfosten und Zubehör

Die Metallpfosten mit abgerundeten Kanten sind extra stabil und universell einsetzbar. Nicht als Torpfosten verwendbar!

Torpfosten Seite 71,
Torzubehör Seite 70

Metallpfosten zum Einbetonieren, 7 x 7

Die günstigste und stabile Methode.

für Zaunhöhen 179/180
Serien:
JUMBO WPC/ALU-Design,
SQUADRA,
DESIGN WPC ALU

Anthrazit	L: 240	1590	**129.-**
Silber	L: 240	1589	**129.-**
Anthrazit	L: 298 [1]	4406	**165.-**
Silber	L: 298 [1]	4405	**165.-**

für Zaunhöhen 85/90/95
Serien:
JUMBO WPC/ALU-Design,
SQUADRA, DESIGN WPC ALU,
RAJA WPC, RAJA WPC
ALU XL,

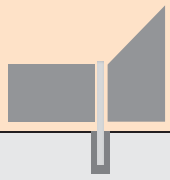

Anthrazit	L: 150	1586	**90.-**
Silber	L: 150	1585	**90.-**

[1] als Problemlöser, z. B. bei Hanglagen oder stufigen Zaunanlagen

Metallpfosten zum Aufschrauben, 7 x 7

Die schnelle und flexible Methode.

für Zaunhöhen 179/180
Serien:
JUMBO WPC/ALU-Design,
SQUADRA,
DESIGN WPC ALU

Anthrazit	L: 195 [2]	1592	**129.-**
Silber	L: 195 [2]	1594	**129.-**

für Zaunhöhen 85/90/95
Serien:
JUMBO WPC/ALU-Design,
SQUADRA, DESIGN WPC ALU,
RAJA WPC, RAJA WPC
ALU XL,

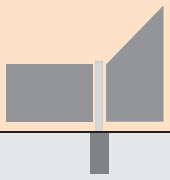

Anthrazit	L: 105 [2]	1591	**90.-**
Silber	L: 105 [2]	1593	**90.-**

[2] inkl. angeschweisstem Aufschraubträger für vier Schrauben bzw. für Verbundanker (Art.-Nr. 1272)

Metallpfosten inkl. Pfostenkappen aus Kunststoff

Edelstahl-Elementhalter

1. - 3.
extra starke Ausführung,
inkl. Schrauben



1.	**8er-Set** für JUMBO WPC/Alu-Design	2096	**32.-**
2.	**6er-Set** für SQUADRA (H. 180)	0725	**29.-**
3.	**4er-Set** für SQUADRA (H. 90), RAJA WPC, RAJA WPC ALU XL	4225	**18.-**

4.
für die verdeckte
Verschraubung,
inkl. Schrauben

4. 6er-Set
für DESIGN WPC ALU
2166 **27.-**



Verbundanker-Set
für zwei Aufschraubpfosten

Acht Gewindestangen, Stahl, verzinkt, Muttern, U-Scheiben, Abdeckkappen und Montagemörtel für zwei Metallpfosten oder zwei Pfostenträger zum Aufschrauben

1272 **52.-**

Mauer-Montageadapter
für Aufschraubanker

Montageadapter und Eck-Montageadapter aus verzinktem Stahl, Stärke: 10 mm, inkl. vier Schrauben 10 x 20 mm mit Abdeckkappen und U-Scheiben

Montageadapter
160 x 160 x 80 mm
2007 **42.-**

Eck-Montageadapter
180 x 160 mm, für die Eckpfosten-Montage
0603 **40.-**



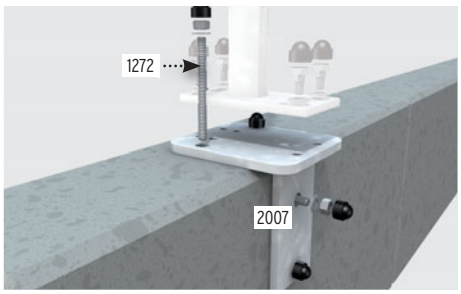



Gabionen-Zaun-Adapter Set
für Zäune an Gabionen

Für die Montage von Zäunen an Gabionen. Geeignet für die Gabionen-Standard-Maschenweite von 5 cm. Set enthält 1 Montageleiste mit Abdeckkappe (1) und Verbindern mit Befestigungsmaterial (2). Für alle TraumGarten Zaunsysteme geeignet.



Länge: 105	Verbinder: 3 Stück	0600	**39.-**
Länge: 192,5	Verbinder: 4 Stück	0601	**52.-**

Pfosten-Eckmontageadapter für U-Profile am Metallpfosten

Der Adapter dient zur Aufnahme der U-Profile und der U-Klemmprofile am Metallpfosten. Er ermöglicht eine Zaunmontage mit z. B. Glasfeldern in einem Winkel von 45°-135°.



Länge: 105		
Anthrazit	2872	**28.-**
Silber	2870	**28.-**
Weiss	2874	**28.-**
Länge: 192,5		
Anthrazit	2873	**47.-**
Silber	2871	**47.-**
Weiss	2875	**47.-**

WEAVE in Mocca mit Aluminium-Hohlpfosten in Bronze.

WEAVE in Anthrazit mit Aluminium-Hohlpfosten in Silber.



WEAVE Gray mit Aluminium-Hohlpfosten in Bronze.
Das Geflecht ist breiter als bei den Farben Mocca und Anthrazit

WEAVE

WEAVE Sichtschutz ergänzt perfekt alle modernen Geflecht-Gartenmöbel. Ein verdeckter Aluminium-Rahmen mit Querverstrebungen ist mit zwei Webschichten ummantelt (zwei identisch schöne Sichtseiten). WEAVE ist vollkommen blickdicht. Das Poly-Rattan-Geflecht ist wetterfest, frostbeständig und einfach in der Pflege – Verunreinigungen sind leicht abzuwaschen!

39

Bespannung (A):
Poly-Rattan-Geflecht
Rahmen (B):
Aluminium, verdeckt



Geflechtbreite:
28 mm



1 2 3 4

Zäune		Gray
1. 88 x 88	4412	**269.-**
2. 88 x 178/88	4413	**419.-**
3. 88 x 178	4411	**419.-**
4. 178 x 178	4410	**569.-**

Aluminium-Hohlpfosten		Bronze
6 x 6, Länge: 150	2040	**125.-**
6 x 6, Länge: 240	2041	**149.-**
Träger für Aluminium-Hohlpfosten	2043	**35.-**

Geflechtbreite:
10 mm

9 10 11 12

Zäune		Anthrazit
9. 88 x 88	2022	**269.-**
10. 88 x 178/88	2023	**419.-**
11. 88 x 178	2021	**419.-**
12. 178 x 178	2020	**569.-**

Aluminium-Hohlpfosten		Silber
6 x 6, Länge: 150	1994	**125.-**
6 x 6, Länge: 240	1995	**149.-**
Träger für Aluminium-Hohlpfosten	2043	**35.-**

Geflechtbreite:
10 mm

5 6 7 8

Zäune		Mocca
5. 88 x 88	2012	**269.-**
6. 88 x 178/88	2013	**419.-**
7. 88 x 178	2011	**419.-**
8. 178 x 178	2010	**569.-**

Aluminium-Hohlpfosten		Bronze
6 x 6, Länge: 150	2040	**125.-**
6 x 6, Länge: 240	2041	**149.-**
Träger für Aluminium-Hohlpfosten	2043	**35.-**

Zubehör



Designaufsatz-Alu	L: 180	2042	**47.-**
MS Polymer-Kleber	310 ml	1398	**22.-**

Der Designaufsatz-Alu veredelt die Optik und schützt das Material vor stehender Nässe. Mit MS Polymer-Kleber (1398) befestigen.

Montage: Elemente nur einhängen – das spart Montagezeit und die Elementhalter.

Bodenbefestigung: Pfosten direkt ins Erdreich einbetonieren oder kürzen und mit dem Träger (2043) und dem Verbundanker-Set (1272, Seite 81) auf einem Fundament aufdübeln.

3D-Zaunplaner
Aufbau-Video
Montageanleitung

WEAVE LÜX Anthrazit mit Aluminium-Hohlpfosten in Silber.

WEAVE LÜX

WEAVE LÜX begleitet alle Textilen-Gartenmöbel. Der Farbton „Bronze" passt sich hervorragend allen Brauntönen und Holz an, das klassische „Anthrazit" ist ideal für Terrassen in Granit-, Weiss- und Grautönen. Der nichtsichtbare, innere Zusatzrahmen ist ebenfalls mit zwei Webschichten ummantelt und sorgt für eine beidseitig exklusive Optik.

39

Bespannung (A):
Textilen
Rahmen (B):
Aluminium



Oberflächen-struktur

1 2 3 4

Zäune		Anthrazit
1. 88 x 88	1992	**269.-**
2. 88 x 178/88	1993	**419.-**
3. 88 x 178	1991	**419.-**
4. 178 x 178	1990	**569.-**

Aluminium-Hohlpfosten		Silber
6 x 6, Länge: 150	1994	**125.-**
6 x 6, Länge: 240	1995	**149.-**
Träger für Aluminium-Hohlpfosten	2043	**35.-**

Oberflächen-struktur

5 6 7 8

Zäune		Bronze
4. 88 x 88	2027	**269.-**
5. 88 x 178/88	2028	**419.-**
6. 88 x 178	2026	**419.-**
8. 178 x 178	2025	**569.-**

Aluminium-Hohlpfosten		Bronze
6 x 6, Länge: 150	2040	**125.-**
6 x 6, Länge: 240	2041	**149.-**
Träger für Aluminium-Hohlpfosten	2043	**35.-**

Einhängen – fertig:
WEAVE LÜX ist mit einer justierbaren Pfostenaufhängung versehen.



Design-Rahmen:
der umlaufende, stabile Alu-Rahmen unterstreicht den exklusiven Look.

Bodenbefestigung:
Pfosten direkt ins Erdreich einbetonieren oder kürzen und mit dem Träger (2043, Seite 82) und dem Verbundanker-Set (1272, Seite 81) auf einem Fundament aufdübeln.



LONGLIFE ZAUNSYSTEME

Aus hochwertigem Fenster-Kunststoff.

Vorteile, die sich rechnen!

Fenster-Kunststoff
Über 60 Jahre werkseigene Erfahrung stecken in dem erprobten und optimierten Basismaterial.

Pfosten-Stabilität
Alle Pfosten mit innenliegendem, achteckigem und verzinktem Stahlkern.

Absolut streichfrei
Keine zusätzlichen Kosten für Anstriche, Farben, Riss Reparaturen etc.

Leichte Reinigung
Verunreinigungen abwaschen oder mit dem Gartenschlauch abspritzen.

10 JAHRE GARANTIE

Farbgarantie
Farbgarantie nach ISO 105-A02, Farbveränderungen gemäss Graumassstab mit Farbveränderungen grösser 2.

LONGLIFE ROMO

ROMO Elemente sind absolut blickdicht und im klassischen Holzzaun-Design gehalten. Wählen Sie aus 12 Elementen und dem Tor.

39

Material: hochwertiger Fenster-Kunststoff
Lamellen (A): 6 x 82 mm, mit Dekorfase
Rahmen (B): 40 x 50 mm
Gitter (C): Leisten 5 x 30 mm, Maschenweite ca. 40 x 40 mm



Höhe: 180 cm

Zäune		Weiss
1. 90 x 180/90 [1]	1123	**349.-**
2. 90 x 180	0758	**279.-**
3. 120 x 180	0757	**339.-**
4. 180 x 180	0756	**339.-**
5. 180 x 180(196)	0750	**419.-**

[1] Der Lamellenverlauf von Vorder- und Rückseite ist konstruktionsbedingt nicht symmetrisch.

Zäune		Weiss
6. 120 x 180(196)	0751	**389.-**
7. 180 x 180(196)	1139	**479.-**
Tor [2]		
8. 98 x 180	0787	**1.029.-**

[2] Tor inkl. Beschlag und Einsteckschloss, zzgl. Drücker

Gitter		Weiss
9. 60 x 180	0765	**189.-**
10. 40 x 180(200)	0870	**219.-**
11. 40 x 180	0863	**179.-**
12. 90 x 180	1826	**249.-**
13. 90 x 180/90	1828	**249.-**

Pfosten		Weiss
8 x 8, Länge: 105	0768	**55.-**
8 x 8, Länge: 150	0742	**78.-**
8 x 8, Länge: 195	0770	**78.-**
8 x 8, Länge: 240	0771	**90.-**
Pfosten-Profil, L: 195	0772	**7.-**
Zubehör		Weiss
Pfostenkappe 80	0773	**9.-**
Kugel-Pfostenkappe 80	1122	**26.-**
Elementhalter	0779	**13.-**



14

Selbstbau-Element		Weiss
14. 180 x 180	1125	**359.-**

Mit dem ROMO Selbstbau-Element schliessen Sie Lücken in Ihrer Zaunanlage. Diesen Zaun können Sie in Höhe und Breite kürzen. Bitte Kleber (0783) 1 x mitbestellen.



15

Zäune auf Mass!
traumgarten.de/bestellformulare

Zäune auf Mass		Weiss
15. B: 65-89, H: 180	1866	**479.-**
B: 91-179, H: 180	1866	**479.-**

Bodenbefestigung, Torpfosten und weiteres Zubehör, Seiten 90-91.

Wir empfehlen zur Planung Ihrer Zaunanlage die LONGLIFE Montageanleitung anzusehen – kostenlos vorab im Internet: www.traumgarten.de

LONGLIFE RIVA

3D-Zaunplaner
Aufbau-Video
Montageanleitung

LONGLIFE RIVA, Weiss

Alle RIVA Elemente sind aus hochwertigem Fenster-Kunststoff gefertigt. Sie sind absolut blickdicht und überzeugen mit besonders starken Profilen und dem breiten Rahmen.

Material: hochwertiger Fenster-Kunststoff,
Profile (A): 24,5 x 125,3 mm, mit Querverstärkungen
Rahmen (B): 68 x 48 mm, verschweisst

39



weitere Gitter Seite 84



1 2 3 4 5 6 7 8 9 10 11

Zäune		Weiss
1. 90 x 180/90	1806	**369.-**
2. 90 x 180 [1]	1805	**369.-**
3. 180 x 180 [1]	1804	**499.-**
Tor [2]		
4. 98 x 180	1807	**1.029.-**

Zäune mit Gitter		Weiss
5. 90 x 180/90	1820	**479.-**
6. 90 x 180	1819	**479.-**
7. 180 x 180	1818	**619.-**
Gitter		
8. 60 x 180	0765	**189.-**

Pfosten		Weiss
8 x 8, Länge: 105	0768	**55.-**
8 x 8, Länge: 150	0742	**78.-**
8 x 8, Länge: 195	0770	**78.-**
8 x 8, Länge: 240	0771	**90.-**
Pfosten-Profil, L: 195	0772	**7.-**
Zubehör		
Pfostenkappe 80	0773	**9.-**
Elementhalter	0779	**13.-**

Zäune auf Mass [3]		Weiss
9. B: 40-89, H: 180	1867	**479.-**
10. B: 91-180, H: 180	1867	**629.-**
11. B: 40-180, H: 40-180	1867	**929.-**

[1] Auch mit waagerechten Profilen einbaubar, um 90° gedreht. Bitte zusätzliche Wasserablauflöcher bohren!
[2] Tor inkl. Beschlag und Einsteckschloss, zzgl. Drücker

[3] Nur geschlossene Elemente. Lieferzeit: ca. 5-8 Wochen

Bodenbefestigung, Torpfosten und weiteres Zubehör, Seiten 90-91.

LONGLIFE RIVA

LONGLIFE RIVA, Polareiche

Die Elemente sind mit einer licht- und wetterbeständigen Folien-Ummantelung in besonders hochwertiger Qualität versehen – bekannt aus dem modernen Fensterbau.

39

Material/Profile/Rahmen:
wie RIVA Weiss, Seite 85

Folien-Ummantelung:
Die Folierung erfolgt in einem industriellen Prozess. Dabei geht die Folienbeschichtung mit den Kunststoff-Profilen eine dauerhafte Verbindung ein und bleibt über viele Jahre farbecht.



Zäune		Polareiche
1. 90 x 180/90	2449	**629.-**
2. 90 x 180 [1]	2448	**629.-**
3. 180 x 180 [1]	2447	**829.-**
Tor [2]		
4. 98 x 180	2453	**1.149.-**

Zäune mit Gitter		Polareiche
5. 90 x 180/90	2452	**769.-**
6. 90 x 180	2451	**769.-**
7. 180 x 180	2450	**949.-**
Gitter		
8. 60 x 180	2454	**499.-**

Pfosten		Polareiche
8 x 8, Länge: 105	2455	**115.-**
8 x 8, Länge: 150	4387	**129.-**
8 x 8, Länge: 195	2456	**149.-**
8 x 8, Länge: 240	2457	**169.-**
Zubehör		
Pfostenkappe 80, Edelstahl	1581	**13.-**
Elementhalter, Edelstahl	1860	**14.-**

Zäune auf Mass [3]		Polareiche
9. B: 40-89, H: 180	1867	**999.-**
10. B: 91-180, H: 180	1867	**1.239.-**
11. B: 40-180, H: 40-180	1867	**1.349.-**

[1] Auch mit waagerechten Profilen einbaubar, um 90° gedreht. Bitte zusätzliche Wasserablauflöcher bohren!
[2] Tor inkl. Beschlag und Einsteckschloss, zzgl. Drücker

[3] Nur geschlossene Elemente. Lieferzeit: ca. 5-8 Wochen

Bodenbefestigung, Torpfosten und weiteres Zubehör, Seiten 90-91.

Wir empfehlen zur Planung Ihrer Zaunanlage die LONGLIFE Montageanleitung anzusehen – kostenlos vorab im Internet: www.traumgarten.de

3D-Zaunplaner
Aufbau-Video
Montageanleitung



LONGLIFE RIVA, Nussbaum

Die Elemente sind mit einer licht- und wetterbeständigen Folien-Ummantelung in besonders hochwertiger Qualität versehen – bekannt aus dem modernen Fensterbau.

39

Material/Profile/Rahmen:
wie RIVA Weiss, Seite 85

Folien-Ummantelung:
Die Folierung erfolgt in einem industriellen Prozess. Dabei geht die Folienbeschichtung mit den Kunststoff-Profilen eine dauerhafte Verbindung ein und bleibt über viele Jahre farbecht.



Zäune		Nussbaum
1. 90 x 180/90	4562	**629.-**
2. 90 x 180 [1]	4561	**629.-**
3. 180 x 180 [1]	4560	**829.-**
Tor [2]		
4. 98 x 180	4559	**1.149.-**

Zäune mit Gitter		Nussbaum
5. 90 x 180/90	4566	**769.-**
6. 90 x 180	4565	**769.-**
7. 180 x 180	4564	**949.-**
Gitter		
8. 60 x 180	4563	**499.-**

Pfosten		Nussbaum
8 x 8, Länge: 105	4567	**115.-**
8 x 8, Länge: 150	4568	**129.-**
8 x 8, Länge: 195	4569	**149.-**
8 x 8, Länge: 240	4570	**169.-**
Zubehör		
Pfostenkappe 80, Edelstahl	1581	**13.-**
Elementhalter, Edelstahl	1860	**14.-**

Zäune auf Mass [3]		Nussbaum
9. B: 40-89, H: 180	1867	**999.-**
10. B: 91-180, H: 180	1867	**1.239.-**
11. B: 40-180, H: 40-180	1867	**1.349.-**

[1] Auch mit waagerechten Profilen einbaubar, um 90° gedreht. Bitte zusätzliche Wasserablauflöcher bohren!
[2] Tor inkl. Beschlag und Einsteckschloss, zzgl. Drücker
[3] Nur geschlossene Elemente. Lieferzeit: ca. 5-8 Wochen

Bodenbefestigung, Torpfosten und weiteres Zubehör, Seiten 90-91.

LONGLIFE CLEO

LONGLIFE CLEO

LONGLIFE CLEO aus hochwertigem Fenster-Kunststoff überzeugt durch geradliniges Design und hohe Stabilität. Alle Elemente inkl. Aufsatzleiste aus Kunststoff. Montieren Sie die CLEO Tore mit den neuen Torpfosten 2er-Sets, Seite 90.

39

Material: hochwertiger Fenster-Kunststoff
Profile (A): 28,5 x 82,5 mm
Holme (B): 40 x 50 mm
Torrahmen: 48 x 68 mm

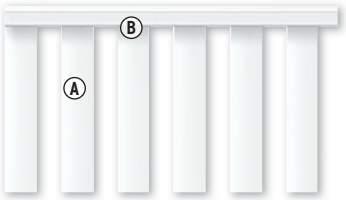

1 | 3 Tor DIN li./re. | 4 Doppeltor | 2

Zäune		Weiss
1. 180 x 85	1840	**189.-**
2. 180 x 85(102)	1841	**219.-**
Tor [1]		Weiss
3. 98 x 85	1843	**599.-**
Doppeltor [1]		Weiss
4. 310 x 85	1845	**1.499.-**

Pfosten		Weiss
8 x 8, Länge: 105	0768	**55.-**
8 x 8, Länge: 150	0742	**78.-**
Pfosten-Profil, L: 195	0772	**7.-**
Zubehör		Weiss
Pfostenkappe 80	0773	**9.-**
Elementhalter, 4er-Set		
Edelstahl, Weiss beschichtet	1842	**39.-**
Edelstahl	1859	**39.-**

[1] Tore inkl. Beschlagsatz und Einsteckschloss. Der Beschlagsatz besteht aus den Anschlagbändern, dem Schliessblech, dem Anschlagwinkel und den hierfür notwendigen Befestigungsmaterialien. Torpfosten-Sets Seite 90. Drückergarnituren und Profilzylinder Seite 91.

Bodenbefestigung, Torpfosten und weiteres Zubehör, Seiten 90-91.

Wir empfehlen zur Planung Ihrer Zaunanlage die LONGLIFE Montageanleitung anzusehen – kostenlos vorab im Internet: www.traumgarten.de

LONGLIFE CARA / CARA XL

3D-Zaunplaner
Aufbau-Video
Montageanleitung

LONGLIFE CARA XL in 90 cm Höhe.

LONGLIFE CARA in 70 cm Höhe.

LONGLIFE CARA

LONGLIFE CARA - den bewährten Klassiker aus dauerhaftem Fenster-Kunststoff - erhalten Sie in 90 cm Höhe als CARA XL und in 70 cm Höhe. Die stabilen Tore mit Stahlrahmen eignen sich auch gut als freistehende Toranlagen in Kombination mit Hecken, Sträuchern etc.

39

Material: hochwertiger Fenster-Kunststoff
Profile (A): 28 x 82 mm
Riegel (B): 35 x 82 mm

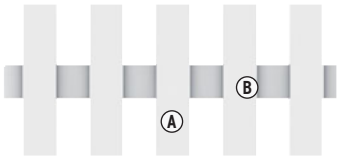

LONGLIFE CARA XL Höhe: 90 cm

1 2 3 4 5

Zäune		Weiss
1. 180 x 90	4580	**199.-**
2. 180 x 90(100)	4581	**229.-**
Profilaufsätze für Zäune und Tore		
Pyramide-Aufsatz, 11er-Set	1107	**18.-**
Dom-Aufsatz, 11er-Set	1106	**18.-**
Kleber, 125 ml-Tube	0783	**30.-**

Profilaufsätze mit Kleber (0783) befestigen

Tor, gerade [1]		Weiss
3. 98 x 90, DIN rechts	4582	**659.-**
98 x 90, DIN links	4583	**659.-**
Doppeltor, gerade [1]		Weiss
4. 310 x 90	4584	**1.379.-**
Doppeltor, rund [1]		Weiss
5. 310 x 90(100)	4585	**1.379.-**

Pfosten		Weiss
8 x 8, Länge: 105	0768	**55.-**
8 x 8, Länge: 150	0742	**78.-**
Pfosten-Profil, L: 195	0772	**7.-**

Zubehör für CARA und CARA XL		
Pfostenkappe 80	0773	**9.-**
Kugel-Pfostenkappe 80	1122	**26.-**
Elementhalter 4er-Set	1121	**42.-**

DO IT YOURSELF
Mit dem Zaunprofil und dem Zaunriegel bauen Sie Masselemente (ideal auch für Zaunreparaturen).



Zaunprofil		Weiss
2,8 x 8,2 Länge: 180	1126	**21.-**
Zaunriegel		Weiss
3,5 x 8,2 Länge: 180	1127	**27.-**

LONGLIFE CARA Höhe: 70 cm

1 2 3 4 5 6 Doppeltor

Zäune		Weiss
1. 180 x 70	1100	**159.-**
2. 180 x 70(80) rund	1101	**165.-**
3. 180 x 70(61) schwung	1102	**165.-**
Profilaufsätze für Zäune und Tore		
Pyramide-Aufsatz, 11er-Set	1107	**18.-**
Dom-Aufsatz, 11er-Set	1106	**18.-**
Kleber, 125 ml-Tube	0783	**30.-**

Profilaufsätze mit Kleber (0783) befestigen

Tor, rund [1]			Weiss
4. 98 x 70(80)	DIN rechts	1110	**599.-**
98 x 70(80)	DIN links	1113	**599.-**
Tor, gerade [1]			Weiss
5. 98 x 70	DIN rechts	1108	**599.-**
98 x 70	DIN links	1109	**599.-**
Doppeltor [1]			Weiss
6. 310 x 70		1114	**1.379.-**

Pfosten		Weiss
8 x 8, Länge: 85	1120	**48.-**
8 x 8, Länge: 105	0768	**55.-**
8 x 8, Länge: 150	0742	**78.-**
Pfosten-Profil, L: 195	0772	**7.-**

Bodenbefestigung, Torpfosten und weiteres Zubehör, Seiten 90-91.

[1] Tore inkl. Beschlagsatz und Einsteckschloss. Der Beschlagsatz besteht aus den Anschlagbändern, dem Schliessblech, dem Anschlagwinkel und den hierfür notwendigen Befestigungsmaterialien. Torpfosten-Sets Seite 90. Drückergarnituren und Profilzylinder Seite 91.

Profilaufsätze nicht vergessen!
Für die LONGLIFE CARA und CARA XL Zäune und Tore benötigen Sie zusätzlich die Profilaufsätze als oberen Profilabschluss!

LONGLIFE Bodenbefestigung

Zaunpfosten

LONGLIFE Zaunpfosten sind aus hochwertigem Kunststoff gefertigt. Der Hohlraum im Inneren des Pfostens ist mit einer 8-eckigen Metallwelle verstärkt.

Pfosten 8 x 8, zum Einbetonieren

Die günstigste und stabile Methode.

für Zaunhöhe 180
Serien: RIVA, ROMO



Weiss	L: 240	0771	**90.-**
Polareiche	L: 240	2457	**169.-**
Nussbaum	L: 240	4570	**169.-**

für Zaunhöhen 90/85/70
Serien: RIVA, ROMO, CARA XL, CLEO, CARA



Weiss	L: 150	0742	**78.-**
Polareiche	L: 150	4387	**129.-**
Nussbaum	L: 150	4568	**129.-**

Pfosten 8 x 8, zum Aufschrauben mit Pfostenträger (Art.-Nr. 0781)

Die schnelle und flexible Methode.

für Zaunhöhe 180
Serien: RIVA, ROMO



Weiss	L: 195	0770	**78.-**
Polareiche	L: 195	2456	**149.-**
Nussbaum	L: 195	4569	**149.-**

für Zaunhöhe 90/85
Serien: RIVA, ROMO, CARA XL, CLEO



Weiss	L: 105[1]	0768	**55.-**
Polareiche	L: 105	2455	**115.-**
Nussbaum	L: 105	4567	**115.-**

für Zaunhöhe 70
Serie: CARA

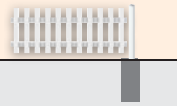

Weiss	L: 85	1120	**48.-**

Pfostenträger[2]
für LONGLIFE Zaunpfosten

Bodenplatte: 8 x 16, Länge: ca. 50, Schraublöcher: Ø 15 mm

Stahl, verzinkt		0781	**35.-**

Torpfosten 2er-Sets

Torpfosten 2er-Sets zum Einbetonieren

für Torhöhe 180
Serien: RIVA, ROMO



Für Einzeltor

Weiss	L: 255	0728	**359.-**
Silber	L: 255	2099	**359.-**
Braun	L: 255	0716	**359.-**

Für Doppeltor

Weiss	L: 255	0729	**359.-**
Silber	L: 255	2019	**359.-**
Braun	L: 255	0715	**359.-**

für Torhöhe 90
Serie: CARA XL

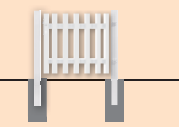

Für Einzeltor

Weiss	L: 165	0726	**329.-**

Für Doppeltor

Weiss	L: 165	0727	**329.-**

für Torhöhe 85
Serie: CLEO



Für Einzeltor

Weiss	L: 160	0736	**329.-**

Für Doppeltor

Weiss	L: 160	0737	**329.-**

für Torhöhe 70
Serie: CARA

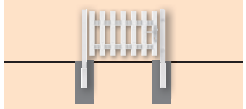

Für Einzeltor

Weiss	L: 140	0733	**329.-**

Für Doppeltor

Weiss	L: 140	0734	**329.-**

Torpfosten 2er-Sets zum Aufschrauben

für Torhöhe 180
Serien: RIVA, ROMO

Für Einzeltor

Weiss	L: 195	0609	**419.-**
Silber	L: 195	0606	**419.-**
Braun	L: 195	0599	**419.-**

für Torhöhe 90
Serie: CARA XL

Für Einzeltor

Weiss	L: 105	0610	**329.-**

für Torhöhe 85
Serie: CLEO

Für Einzeltor

Weiss	L: 100	0735	**329.-**

für Torhöhe 70
Serie: CARA

Für Einzeltor

Weiss	L: 85	0596	**329.-**

[1] Für CLEO auf Länge kürzen. Hinweise in der Montageanleitung beachten.

[2] Schrauben/Schwerlastdübel bzw. Klebedübel separat besorgen. Alternativ: Verbundanker-Set (1272).

Zubehör

Verbundanker-Set (1272)
Acht Gewindestangen für zwei Pfostenträger oder Metallpfosten zum Aufdübeln und Montagemörtel

Verbundanker-Set	1272	**52.-**



Montageadaper und Eck-Montageadapter für Aufschraubanker
Informationen zu den Artikeln siehe Seite 81.

Montageadapter[2]	2007	**42.-**
Eck-Montageadapter[2]	0603	**40.-**

Wir empfehlen zur Planung Ihrer Zaunanlage die LONGLIFE Montageanleitung anzusehen – kostenlos vorab im Internet: www.traumgarten.de

LONGLIFE Zubehör

Designaufsatz Alu mit MS-Polymer-Kleber (1398) befestigen.

Kleber (0783) zur Befestigung der Aufsatzleisten und der Kunststoffkappen.

KYRILL Sturmanker

Metall, verzinkt	1725	**38.-**

Alternativ wählen Sie die Sturm-/Windanker Plus, Seite 61.

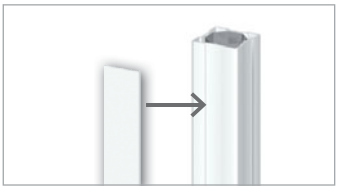

Pfosten-Profil

Weiss	L: 195	0772	**7.-**

verdeckt die bei der Montage unter Umständen auftretenden Schraublöcher, an allen Seiten des Pfostens einklipsen, pro Pfosten zwei Profile, auf Länge kürzen

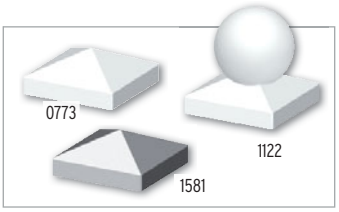

Pfostenkappe 80

Weiss, Kunststoff	0773	**9.-**
Edelstahl	1581	**13.-**
Kugel-Pfostenkappe 80		
Weiss, Kunststoff	1122	**26.-**
Kleber, 125 ml, Tube	0783	**30.-**

Kunststoffkappen mit Kleber (0783) befestigen, Edelstahlkappe mit MS Polymer-Kleber (1398) befestigen

Aufsatzleiste (für RIVA und ROMO)

Weiss, gerade	L: 120	0778	**31.-**
Weiss, gerade	L: 180	0776	**35.-**
Weiss, rund	L: 120	0775	**35.-**
Weiss, rund	L: 180	0774	**44.-**
Kleber, 125 ml, Tube		0783	**30.-**

verhindert stehende Nässe auf den Elementen, mit Kleber (0783) befestigen



Designaufsatz-Alu

L: 180	1861	**47.-**
MS Polymer-Kleber 310 ml	1398	**22.-**

für alle geraden Elemente, aufstecken und mit MS Polymer-Kleber (1398) befestigen



Edelstahl-Elementhalter für RIVA/ROMO

Weiss, pulverbeschichtet	0779	**13.-**
Edelstahl	1860	**14.-**

Bedarf: 4 pro Zaun in 90 cm Höhe, 5 pro Anschlusselement, 6 pro Zaun in 180 cm Höhe

Adapter – 45 Grad

Weiss	0780	**12.-**

für 45°-Ecken, Edelstahl, Weiss pulverbeschichtet, Bedarf: je Eckverbindung einen Adapter zusätzlich pro Elementhalter



LONGLIFE Universalhalter, 3er-Set

Weiss, pulverbeschichtet	2506	**31.-**
Edelstahl	2507	**31.-**

Zur Befestigung von LONGLIFE Zäunen und Gittern am Metallpfosten (Seite 80). Universell einsetzbar.
Bedarf: 4 pro Zaun in 90 cm Höhe, 5 pro Anschlusselement, 6 pro Zaun in 180 cm Höhe

Alu-Drückergarnituren/Profilzylinder

Weiss [1]	Klinke/Klinke	0839	**129.-**
Weiss [1,2]	Klinke/Knauf	4652	**129.-**
Edelstahloptik	Klinke/Klinke	4229	**129.-**
Edelstahloptik	Klinke/Knauf [2]	1251	**129.-**
Profil-Doppelzylinder	35/35	2551	**31.-**

[1] pulverbeschichtet
[2] Wechsel-Drückergarnitur

Beachten Sie bei der Planung den Platz für die Elementhalter. Planen Sie deshalb mit den Einbaubreiten: Zaunbreite + 3 mm auf jeder Seite.

3D-Zaunplaner
Aufbau-Video
Montageanleitung

SQUADRA im Farbton Silber mit Metallpfosten in Silber. Standardtore Seite 65, Torpfosten-Sets Seite 71.

SQUADRA

SQUADRA vereint die modernen Möglichkeiten, neue und streichfreie Materialien für den Aussenbereich zu nutzen, mit klassisch-zeitlosem Design. Die hochwertigen Aluminium-Profile, pulverbeschichtet in Silber und Anthrazit, sind kopfseitig mit Abdeckkappen aus gleichfarbigem Kunststoff versehen.

Material: Aluminium, pulverbeschichtet
Profile (A): 10 x 90 mm edelstahlgenietet
Riegel (B): 18 x 80 mm

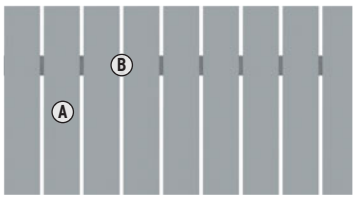



1 2 3 4

Zaun		Silber
1. 180 x 90	2422	**359.-**
Zaun auf Mass		Silber
2. B: 20-200, H: 50-90 [1]	2423	**599.-**

Zaun		Anthrazit
3. 180 x 90	2427	**359.-**
Zaun auf Mass		Anthrazit
4. B: 60-180, H: 90-100 [1]	2428	**599.-**

[1] Breitenraster in 10 cm-Schritten.
Lieferzeit für Masselemente: 5-8 Wochen

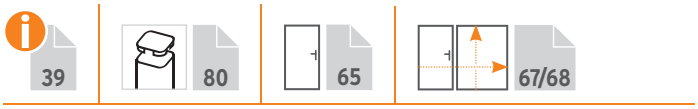

Allgemeiner Hinweis: Optisch weicht der Farbeindruck der Zäune und Pfosten durch unterschiedliche Grundmaterialien leicht voneinander ab, was aber im Gesamteindruck keinen „optischen Mangel“ darstellt.

3D-Zaunplaner
Aufbau-Video
Montageanleitung

SYSTEM RHOMBUS im Farbton Anthrazit. Befestigung der Zaunprofile am Torpfosten mit SYSTEM U-Klemmprofil, Seite 63.

SYSTEM RHOMBUS

Zaunfeld-Sets bestehend aus 15 SYSTEM RHOMBUS Einzelprofilen inkl. Profilträgern. Die beschichteten und zusätzlich ausgeschäumten Aluminiumprofile weisen im Vergleich zu Echtholzprofilen eine höhere Stabilität auf und können sich kaum verziehen. RHOMBUS ist in Höhe/Breite variabel. Die Höhe variieren Sie durch die Profilanzahl, die Breite durch bauseitiges Ablängen. Profile: 60 x 20 mm, Stärke: 0,5 mm

kürzbar



1 2 3 4 5 6

Zaun 180 x 90		
1. Weiss	2953	**269.-**
2. Silber	2685	**269.-**
3. Anthrazit	2686	**269.-**

Zaun 180 x 90		
4. Vintage Oak (Holzoptik)	2957	**299.-**
5. Bambus (Holzoptik)	2939	**299.-**
6. Lärche (Holzoptik)	2687	**299.-**

39 62 63 67

SYSTEM RHOMBUS in Anthrazit mit gleichfarbigen Klemmpfosten, Seite 63.

3D-Zaunplaner
Aufbau-Video
Montageanleitung

RAJA WPC

Profile und Querleisten sind aus kompaktem WPC. Den Elementen liegt eine Aufsatzleiste aus gebürstetem Aluminium zum konstruktiven Materialschutz bei. Zur Bodenbefestigung wählen Sie die Pfosten aus WPC mit Stahlkern oder alternativ, die schlanken Metallpfosten in Anthrazit oder Silber, Seite 80.

Material: WPC
Profile (A): 12 x 71 mm, doppelt edelstahlverschraubt
Querleisten (B): 38 x 71 mm
Aufsatzleiste: Aluminium gebürstet



1

Zaun		Anthrazit
1. 149 x 85	2105	**179.-**
WPC Pfosten		Anthrazit
8 x 8, Länge: 100	2094	**57.-**

2

Zaun		Braun
2. 149 x 85	2628	**179.-**
WPC Pfosten		Braun
8 x 8, Länge: 100	1294	**57.-**

RAJA WPC Zaunzubehör

Konstruktiver Materialschutz

MS Polymer-Kleber		
310 ml	1398	**22.-**

Die den Elementen beiliegende Alu-Aufsatzleiste mit MS Polymer-Kleber (Metall auf Kunststoff) befestigen.

inkl. Schrauben

Edelstahl-Elementhalter, 4er-Set		
extra starke Ausführung	4225	**18.-**
Edelstahl-Pfostenkappe 90		
für WPC-Pfosten	1602	**21.-**

Befestigung der Pfostenkappe mit Edelstahlschrauben.

verzinkter Stahl

Träger WPC-Pfosten		
zum Aufschrauben	2098	**37.-**
zum Einbetonieren	2097	**37.-**

Pfostenalternative: Metallpfosten in Silber oder Anthrazit (Seite 80) – inkl. Träger und Kappen.

38 80 65

3D-Zaunplaner
Aufbau-Video
Montageanleitung

RAJA WPC ALU XL Tor DIN links, Seite 65.

RAJA WPC ALU XL

Das Zaun-Set zur Selbstmontage besteht aus 10 WPC Einzelprofilen und zwei Rahmenprofilen aus Aluminium. Montieren Sie die Elemente vorzugsweise an den schlanken Metallpfosten im Farbton Silber, Seite 80.

Material: WPC/ALU
Lamellen (A): 132 x 10 mm, WPC, Anthrazit
Rahmen (B): 66 x 40 mm Aluminium, Silber

kürzbar

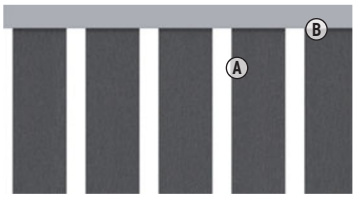

1

Zaun		Anthrazit
1. 180 x 95	0623	**249.-**

RAJA WPC ALU XL Doppeltor auf Mass, Seite 67.

38/39 80 65 67/68

Zaunsysteme aus Holz

ALLGEMEINE HOLZEIGENSCHAFTEN

Trotz sorgfältiger Verarbeitung wird das Holz im Aussenbereich „arbeiten", so sagt man im Volksmund. Holz schwindet bei Trockenheit und dehnt sich bei Nässe und hoher Luftfeuchtigkeit auch wieder aus. Holz kann sich verdrehen oder auch typische Rissbildungen aufzeigen. Keine Angst, das sind ganz natürliche Eigenschaften. Auch Masstoleranzen sind ganz normal; alle angegebenen Masse sind Circa-Masse.

NATÜRLICHE - ODER DURCH IMPRÄGNIERUNG BEDINGTE - HOLZEIGENSCHAFTEN

Spannungsrisse durch die Holztrocknung

Weiche oder harte Harzaustritte (Harzgallen/-taschen)

Äste in der charaktervollen Oberfläche

Ausblühen von grünlichen Imprägniersalzen

Unterschiedliche Farbspiele auf dem Holz

Dunkle Stellen auf der Oberfläche


Umweltkeime, Stockflecken und leichter Schimmelbefall

Raue Stellen auf der Holzoberfläche

„Pinholes" bei überseeischen Harthölzern

PRODUKT- UND PFLEGEHINWEISE

Nadelholz, imprägniert*



Nadelholz ist ein natürlicher Rohstoff, der sich gut verarbeiten und einfach bearbeiten lässt. Holz im Aussenbereich ist grösseren Temperaturschwankungen und Bewitterung ausgesetzt und reagiert deshalb stärker auf diese Umwelteinflüsse als in geschützten Innenräumen.

Holz schwindet bei Trockenheit und dehnt sich bei Nässe und hoher Luftfeuchtigkeit auch wieder aus. Holz kann sich verdrehen oder auch typische Rissbildungen aufzeigen. Das sind natürliche Eigenschaften. Auch Masstoleranzen sind normal, deshalb sind alle angegebenen Masse Circa-Werte.

Das Holz wurde für den Einsatz im Aussenbereich mit Holzschutzmittel zum vorbeugenden Schutz vor holzzerstörenden Pilzen und Insekten behandelt. Der Holzschutz enthält Kupfercarbonat und N,N-Didecyl-N-methyl-poly-(oxethyl)-ammoniumpropionat. Holz für die Gebrauchsklasse 2 und 3. Stäube die beim Verarbeiten entstehen, nicht einatmen. Den direkten Kontakt mit Trinkwasser, Lebensmitteln und Futtermitteln vermeiden. Entsorgung von imprägnierten Holz am Ende der Nutzungsdauer gem. Altholzverordnung (A4).

Die Eigenfarbe der Imprägnierung ist rein technischer Natur und keine Lasur. Unterschiede in Intensität und Ausführung, auch innerhalb eines Elements, sind materialtypisch. Für einen harmonischen optischen Gesamteindruck müssen Gartenelemente mit einer geeigneten Holzschutz-Lasur nachbehandelt werden.

Generell gilt: UV-Strahlung führt zu einer natürlichen Vergrauung. Mit pigmentierten Holzschutz-Lasuren können die Hölzer wieder aufgefrischt werden. Die Oberfläche wird dadurch weniger rissanfällig.

All diese Punkte sind kein Mangel, sondern typische, natürliche Eigenschaften von Holz.

Nadelholz, farbig lasiert*

Nach einer technischen Trocknung werden die Oberflächen der Hölzer farbig lasiert. Die Lasur schützt das Holz gegen Bläue, Vergrauen und Witterungseinflüsse. Für dauerhaften Schutz und zur Erhaltung der wertigen Optik sollte die Lasur regelmässig erneuert werden. (Art. 1399: braun bzw. Art. 1397: grau). Farbig lasierte Nadelholzprodukte sind im Preisvergleich günstig und brauchen keinen Erstanstrich. Sie sind leicht zu bearbeiten und zu montieren.

Hartholz*, FSC®, geölt

Hartholz ist durch einen grossen Anteil an Fasern und seine enge Gefässstruktur ein festes und schweres Material.
Die hohe Rohdichte und spezifische Inhaltsstoffe bewirken eine hohe Resistenz des Materials gegenüber Umwelteinflüssen wie Fäulnis, Ungezieferbefall oder Witterung im Vergleich zu weniger geeigneten Werkstoffen. Diese wirksamen Inhaltsstoffe können sich durch Bewitterung auswaschen und hartnäckige Verfärbungen auf angrenzenden Materialien hinterlassen. Gerbsäuren reagieren mit Eisen und erzeugen schwarze Flecken.

Bitte vermeiden Sie Kontakt mit Eisen und setzen ausschliesslich Verbindungsmittel aus Edelstahl ein.
Für alle Hartholz-Produkte in unserem Sortiment verwenden wir nur Hölzer aus nachhaltigem, kontrolliertem Anbau mit FSC®-Zertifizierung.

Jedes Holz erfährt unter Einfluss von UV-Strahlung einem natürlichen Vergrauungsprozess. Mit pigmentierten Holzschutz-Lasuren erneuern Sie die wertige Optik.
Quell- und Schwindverhalten sind deutlich ausgeprägt, daher sind Reissen und Verziehen möglich.

Bambus*

Bambus gilt als einer der nachhaltigsten Naturstoffe zur Verwendung im Bau, denn er wächst bis zu zehn Meter im Jahr! Nach der Montage und regelmässig danach müssen die Elemente mit einer pigmentierten Holzschutz-Lasur mit fungizidem Wirkstoff gemäss Herstellerangaben behandelt werden. Ohne den Einsatz einer Holzschutz-Lasur wird Bambus schwarz. Verwenden Sie nur Schrauben und Elementhalter aus Edelstahl.

Lärche, natur*

Lärchenholz besticht durch seine charaktervolle und edle Oberfläche mit einem gelblich-rötlichen Farbspiel. Um diese natürliche Optik zu erhalten müssen die Zäune mit einer farblich pigmentierten Holzschutz-Lasur mit Bläueschutz gemäss Herstellerangaben behandelt werden.

*** Beim Einsatz von Naturmaterialien können aufgrund der unterschiedlichen Zell- und Farbstrukturen materialbedingte Farbungleichheiten auftreten.**

Zaunelemente sind Gartenholzprodukte und trotz aller sorgsamen Auswahlkriterien nur für den Aussenbereich zu verwenden.

Die Optiken und Oberflächen sind nicht vergleichbar mit einem Möbelstück für den Innenbereich.

Aluminium, eloxiert



Unsere Zaunprofile aus Aluminium sind pulverbeschichtet und pflegeleicht. Durch Bewitterung werden die Zaunprofile im Farbton etwas heller, im Freien entwickelt sich eine modische, matte Metallhaptik. Verunreinigungen lassen sich mit milden Reinigungsmitteln und Wasser beseitigen.

Edelstahl (V2A)

Die Elemente aus Edelstahl werden mit geschliffener Oberfläche geliefert. Edelstahl ist korrosionsbeständig, allerdings kann Fremdmaterialstaub nach Kontakt mit Luftfeuchtigkeit oxidieren und oberflächliche Rostflecken entstehen lassen. Die Reinigung erfolgt mit handelsüblichen Pflege-Produkten.

Metall, beschichtet

Pfosten und Dekorgitter aus beschichtetem Metall benötigen keine Pflegeanstriche. Überbeschichtungen sowie leichte Farbunterschiede bei den Pfosten (beim üblichen Betrachtungsabstand von circa zwei Metern und bei Tageslicht) mindern nicht die hohe Gebrauchsfähigkeit und stellen somit keinen Reklamationsgrund dar.

Grazia mit Hartholzpfosten kombiniert mit Dekorgitter Gamma aus Edelstahl, Metallpfosten und U-Montageprofil im Farbton Anthrazit.

GRAZIA

Das geölte Hartholz aus verantwortungsvollen Quellen ist praktisch astfrei. Elegant: Schmale Lamellen in Rhombus-Form, die nicht ganz geschlossen sind, geben der Fläche eine optische Leichtigkeit.

97

Material: edles Hartholz*, FSC®, handgeölt
Rahmen (A): 28 x 75 mm, Kanten gerundet
Lamellen (B): 12 x 53 mm
Pfosten: 90 x 90 mm, schichtverleimt, glatt gehobelt, Kanten gerundet
Lamellen (B): 12 x 53 mm
Verschraubung: Edelstahl



Masse/cm	89 x 89	89 x 179/89	89 x 179	179 x 179	9 x 9 x 195	9 x 9 x 105
CHF/Stück	**179.-**	**299.-**	**299.-**	**519.-**	**115.-**	**78.-**
Art.-Nr.	1540	1541	1539	1538	1543	1542

Dekorgitter 60 x 180
Kombinationsgitter aus Edelstahl (1-3) oder aus pulverbeschichtetem Metall in Anthrazit (4), inkl. Klemmleisten.



Bezeichnung	1. Gamma	2. Linea	3. Puls	4. Trigon
CHF/Stück	**399.-**	**399.-**	**399.-**	**399.-**
Art.-Nr.	2569	2834	2833	2835

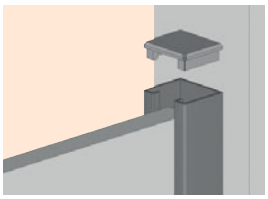

Dekorgitter mit U-Montageprofil am Metall- oder Holzpfosten verbinden, siehe Seite 109.



Pflegehinweis:
UV-Strahlung führt bei jedem Holz zu einem natürlichen Vergrauungsprozess. Mit einem pigmentierten Holzschutz-Öl können Sie diesen Prozess vermeiden und eine natürliche Optik erhalten.

Beschaffung:
Hinweis Hartholz: Bei diesen exklusiven Naturprodukten kann es aufgrund der begrenzten Mengen, durch die nachhaltige Bewirtschaftung, trotz sorgfältiger Planung zu verlängerten Lieferzeiten kommen.



Die an der Unterseite leicht angeschrägten Lamellen erlauben - je nach Blickwinkel - eine leichte Durchsicht.

Konstruktiver Holzschutz: Schützen Sie die schichtverleimten Hartholzpfosten zwingend mit Kappen aus Edelstahl, Seite 109.

Befestigen Sie die Elemente mit Edelstahl-Elementhaltern für die verdeckte Verschraubung, Seite 109.

* Beim Einsatz von Naturmaterialien können aufgrund der unterschiedlichen Zell- und Farbstrukturen materialbedingte Farbungleichheiten auftreten.

- Exklusives Hartholz
- Rhombus-Design
- Glatt gehobelt
- Handgeölt
- FSC®-zertifiziert

NEO mit Designaufsatz Alu (1781) als Zubehör, siehe Seite 109.

NEO

Wertig gearbeiteter Sichtschutz aus künstlich getrocknetem, farbbehandeltem nordischem Nadelholz. Handwerklich hochwertig verarbeitet und sowohl in der Breite, als auch in der Höhe kürzbar. Pfosten: Wählen Sie die soliden Holzpfosten (Seite 101) oder die stabilen, schlanken Metallpfosten in Anthrazit oder Silber (Seite 109).



Material: Nadelholz, FSC®, vorbehandelt und farbig lasiert

Rahmen (A): 40 x 70 mm, Kanten gerundet

Lamellen (B): im offenen Teil 80 x 15 mm, im geschlossenen Teil 95 x 15 mm inkl. Nut und Feder

Verschraubung: Edelstahl

97 109-111

Masse/cm	89 x 89	89 x 179/89*	89 x 179	179 x 179	179 x 179 offen	179 x 179 oben offen	89 x 179 oben offen	Tor** 98 x 179
CHF/Stück	**119.-**	**175.-**	**175.-**	**249.-**	**239.-**	**249.-**	**175.-**	**259.-**
Art.-Nr.	1349	1358	1357	1356	1346	1347	1348	1360

*inkl. einer noch zu montierenden Mittelleiste für die Montage als linkes oder rechtes Element

** Beschlag Seite 111

Pflege/Werterhaltung:
Die Zäune und Pfosten sind mit einer den Holzcharakter betonenden Lasur in einem grauen Farbton mehrschichtig behandelt. Die verwendete offenporige Lasur schützt das Holz gegen Bläue, Vergrauen und Witterungseinflüsse. Für dauerhaften Schutz und Optik muss die Lasur regelmässig erneuert werden. Unsere Empfehlung: Holzlasur (1397), Seite 101.

NEO kombiniert mit Designelementen der Serie FLOW, siehe Seite 102.

ARZAGO in Grau mit silberfarbenen Metallpfosten und dem Designaufsatz Alu (1781) als Zubehör, siehe Seite 109.

ARZAGO

ARZAGO mit markanter Hobelung: Die Profilbretter gehen unsichtbar und scheinbar endlos ineinander über. Die elegante Profilierung lässt die stabile 18 mm starke Wandung filigran erscheinen.



Material: Nadelholz, FSC®, vorbehandelt und farbig lasiert

Rahmen (A): 40 x 70 mm, Kanten gerundet

Profile (B): 18 x 122 mm

Gitterleisten (C): 10 x 40 mm, Maschenweite 60 x 60 mm

Verschraubung: Edelstahl

97

109-111



Masse/cm	9 x 9 x 100	179 x 90	90 x 179/90	90 x 179	179 x 179	179 x 179	9 x 9 x 200	Tor* 98 x 179
CHF/Stück	**25.-**	**229.-**	**229.-**	**229.-**	**289.-**	**279.-**	**42.-**	**359.-**
Art.-Nr.	1394	1391	1390	1389	1388	1387	1393	1392

*Beschlag Seite 111



Masse/cm	9 x 9 x 100	179 x 90	90 x 179/90	90 x 179	179 x 179	179 x 179	9 x 9 x 200	Tor* 98 x 179
CHF/Stück	**25.-**	**229.-**	**229.-**	**229.-**	**289.-**	**279.-**	**42.-**	**359.-**
Art.-Nr.	1386	1384	1382	1381	1380	1383	1385	1379

*Beschlag Seite 111



Pflege/Werterhaltung:
Die Zäune und Pfosten sind mit einer den Holzcharakter betonenden Lasur in einem braunen oder grauen Farbton mehrschichtig behandelt. Die verwendete offenporige Lasur schützt das Holz gegen Bläue, Vergrauen und Witterungseinflüsse. Für dauerhaften Schutz und Optik muss die Lasur regelmässig erneuert werden. Unsere Empfehlung: Holzlasur (1397/1399).

Lasur, grau	2,5 Liter	1397	**75.-**
Lasur, braun	2,5 Liter	1399	**75.-**

HOLZZAUN TRIFFT DESIGNELEMENT

Kombinieren Sie Holzzaun-Elemente mit attraktiven, pflegeleichten Design-Elementen aus verzinktem und pulverbeschichtetem Metall, Aluminium, Edelstahl oder Sicherheitsglas.

FLOW 3D-Design im Farbton Silber kombiniert mit Zaunserie GADA, Seite 105.

FLOW 3D-Design

FLOW überzeugt durch ein modernes Design mit zwei unterschiedlichen Seiten. Eine Seite konvex gewölbt, die Andere konkav gewölbt. FLOW erhalten Sie in zwei Ausführungen: als Rechteck mit geschlossener und als Gitter mit gelochter Oberfläche.



	Rechteck (geschlossen)		Rechteck (geschlossen)	Gitter (gelocht)	Rechteck (geschlossen)		Rechteck (geschlossen)	Gitter (gelocht)
FLOW	Anthrazit	z. B. ARZAGO Seite 101	Anthrazit	Anthrazit	Silber	z. B. GADA Seite 105	Silber	Silber
Masse/cm	60 x 180		120 x 180	60 x 180	60 x 180		120 x 180	60 x 180
CHF/Stück	**239.-**		**479.-**	**239.-**	**239.-**		**479.-**	**239.-**
Art.-Nr.	2741		2740	2742	2744		2743	2745

SYSTEM GLAS

Aus 8 mm starkem Einscheiben-Sicherheitsglas. In Klar (durchsichtig) oder Matt (transparent). GLAS Elemente inkl. Dichtungsprofil aus Gummi für die Montage am SYSTEM Klemmprofil.



SYSTEM GLAS	z. B. GADA Seite 105	Klar	z. B. GADA Seite 105	Matt	z. B. GRAZIA Seite 98	Klar	z. B. GRAZIA Seite 98	
Masse/cm		90 x 180		90 x 180		120 x 180		
CHF/Stück		**189.-**		**299.-**		**259.-**		
Art.-Nr.		2301		2336		2300		

SYSTEM RHOMBUS

Die beschichteten und zusätzlich ausgeschäumten Metallprofile (50 x 20 mm) weisen im Vergleich zu Echtholzprofilen eine höhere Stabilität auf und können sich kaum verziehen. RHOMBUS erlaubt eine leichte Einsicht, bietet dennoch einen gewissen Sichtschutz.

RHOMBUS	Anthrazit	z. B. NEO Seite 100	Anthrazit	Vintage Oak	z. B. GADA Seite 105	Vintage Oak		
Masse/cm	60 x 180		180 x 180	60 x 180		180 x 180		
CHF/Stück	**185.-**		**439.-**	**199.-**		**519.-**		
Art.-Nr.	2648		2647	2956		2955		

Dekorgitter

Grösse: 60 x 180
Edle Kombinationsgitter aus Edelstahl oder Metall, beschichtet in Anthrazit, für alle Holzzäune. Infos Seite 98.

	Gamma	z. B. GRAZIA Seite 98	Linea	z. B. NEO Seite 100	Trigon	z. B. ARZAGO Seite 101	Puls	z. B. GADA Seite 105
CHF/Stück	**399.-**		**399.-**		**399.-**		**399.-**	
Art.-Nr.	2569		2834		2835		2833	

Abb. oben:
SYSTEM GLAS Klar Elemente kombiniert mit Zaunserie GADA, Seite 105.

Abb. links:
SYSTEM RHOMBUS Elemente im Farbton Anthrazit kombiniert mit Zaunserie NEO, Seite 100.

Zur Befestigung der Designelemente am Holzpfosten, am Metallpfosten oder am Metalltorpfosten, verwenden Sie das U-Montageprofil bzw. das SYSTEM U-Klemmprofil (Infos Seite 109).

Weitere pflegeleichte Zaunelemente finden Sie in unserem Spezialprospekt. Kostenlos bei Ihrem Fachhändler oder unter: traumgarten.de

- **Extrastarker Rahmen**
- **Schwungvolle Elemente**
- **Rundbögen formstabil verleimt**

Die Elemente mit schwingenden Abschlüssen erlauben die Gestaltung von besonders schwungvollen Zaunanlagen mit ausdrucksstarker Optik.

FSC
www.fsc.org
FSC® C020581
Das Zeichen für verantwortungsvolle Waldwirtschaft

Achten Sie auf FSC®-zertifizierte Produkte.

XL

Die Massivzaunserie XL überzeugt besonders durch ihren breiten Rahmen, der im Vergleich zu herkömmlichen Dichtzäunen ca. 60 % stärker und damit stabiler ist. XL ist vielen herkömmlichen Abtrennungen in mehreren Punkten überlegen: durch die stabilen Rahmen, die schwungvollen Designmöglichkeiten – viele Elemente bieten ausserdem ein „eingebautes" Rankgitter.



Material: Nadelholz (kdi), FSC®,
Rahmen (A): extrastark und stabil, 42 x 68 mm
Lamellen (B): 9 x 95 mm, glatt gehobelt, mit Rundkanten, kleinästig, überlappend angeordnet
Gitter (C): Leisten 10 x 30 mm, Maschenweite 100 x 100 mm
Rundbögen (D): in mehreren Schichten formstabil verleimt
Verschraubung: Edelstahl

97

109-111

Masse/cm	89 x 134/89	89 x 179/134	179 x 179 (193)	179 x 179 (165)	119 x 179 (193)	119 x 179	179 x 179	89 x 179	89 x 179/89	89 x 179/89
CHF/Stück	**139.-**	**155.-**	**219.-**	**219.-**	**185.-**	**155.-**	**159.-**	**149.-**	**125.-**	**139.-**
Art.-Nr.	1199	1198	1175	1177	1176	1197	1196	1616	1736	1158



Masse/cm	89 x 179	119 x 179	41 x 179	179 x 179	60 x 179	119 x 179 (193)	89 x 179	179 x 179 (193)
CHF/Stück	**119.-**	**139.-**	**85.-**	**149.-**	**99.-**	**165.-**	**119.-**	**169.-**
Art.-Nr.	1614	1157	1619	1156	1179	1146	1620	1145

Der Torrahmen ist mit 42 x 88 mm besonders stabil. Die Tore sind mit Tiefenbohrung für die Aufnahme eines Einsteckschlosses vorbereitet (siehe auch Seite 111).

*Beschlag Seite 111

Tor* 98 x 179 (194)	Tor* 98 x 179
389.-	**339.-**
1622	1147

- Hochwertige Verarbeitung
- Extrabreiter Rahmen
- Rahmen mit Drainagenut

FSC
www.fsc.org
FSC® C020581
Das Zeichen für verantwortungsvolle Waldwirtschaft

Achten Sie auf FSC®-zertifizierte Produkte.

GADA zeigt wie schön massives Holz verarbeitet werden kann. Ein wahres Erlebnis!

GADA

Handwerkliche Verarbeitung, hohe Stabilität und optische Ausdruckskraft vereint in diagonalen Linien mit sanften Längskanten zu zeitlosen Formen. Die Profile sind per Nut und extra langer Feder stabil zusammengefügt. Bemerkenswerte Qualitäts-Details, wie z. B. Wasserablauflöcher und die Drainagenut, heben GADA deutlich vom herkömmlichen Standard ab.

97

109-111



Material: Nadelholz (kdi), FSC®,
Rahmen (A): extrastark und stabil, Zaun 42 x 78 mm, Tor 42 x 88 mm
Profil-Füllungen (B): 18 x 121 mm, glatt gehobelt, mit Rundkanten, extratiefe Trocknungsnut (15 mm)
Gitter (C): Leisten 9 x 40 mm, Maschenweite 60 x 60 mm
Rundbögen (D): in mehreren Schichten formstabil verleimt
Holzschutz: Rahmen mit Drainagenut und Wasserablauflöchern
Verschraubung: Edelstahl

Masse/cm	89 x 179/89	179 x 179 (193)	179 x 179	119 x 179 (193)	119 x 179	179 x 179 (193)	89 x 179	89 x 179	119 x 179
CHF/Stück	**199.-**	**249.-**	**229.-**	**229.-**	**209.-**	**299,-**	**189.-**	**175.-**	**189.-**
Art.-Nr.	1088	1085	1084	1151	1086	1094	1624	1623	1083

Das Tor (1627) ist mit Echtglas-Fenster (ESG, mit Gummidichtung) versehen.

Masse/cm	179 x 179	41 x 179	179 x 179 (193)	59 x 179	119 x 179 (193)	89 x 179	89 x 179/89	Tor* 98 x 179 (193)	Tor* 98 x 179
CHF/Stück	**199.-**	**109.-**	**229.-**	**129.-**	**209.-**	**139.-**	**175.-**	**419.-**	**379.-**
Art.-Nr.	1081	1625	1082	1087	1150	1626	1735	1627	1089

*Beschlag Seite 111

FSC
www.fsc.org
FSC® C020581
Das Zeichen für verantwortungsvolle Waldwirtschaft

Achten Sie auf FSC®-zertifizierte Produkte.

LETTLAND

Mit der Kombiserie LETTLAND & Co. haben Sie eine grosse Auswahl unterschiedlicher Zaungrössen für Ihre Planung. Die Elemente sind in Abmessungen, Übergängen und Lamellenverläufen aufeinander abgestimmt. Die gefasten, kleinastigen Lamellen aus Fichtenholz unterstreichen die wertige Optik. Die Edelstahlverschraubung und die serienübergreifende Rahmenstärke von 42 x 42 mm bringen die handwerkliche Qualität im Vergleich zu herkömmlichen Elementen zum Ausdruck.



Material: Nadelholz (kdi), FSC®,
Rahmen (A): Kiefer, gehobelt, Zaun 42 x 42 mm, Tor 44 x 88 mm
Lamellen (B): Fichte, 8 x 92 mm, fein gerillt, mit Dekorfasen
Rahmenecken (C): verzapft
Verschraubung: Edelstahl

97 109-111

Masse/cm	179 x 149	149 x 149	119 x 149	89 x 149	89 x 149/89	179 x 89	89 x 179/89	41 x 179	89 x 179
CHF/Stück	**109.-**	**99.-**	**99.-**	**95.-**	**99.-**	**99.-**	**99.-**	**59.-**	**99.-**
Art.-Nr.	0056	0068	0066	0181	0160	0052	0156	0163	0041



Masse/cm	179 x 179	179 x 179 (190)	149 x 179	119 x 179	179 x 155 (179)
CHF/Stück	**109.-**	**179.-**	**109.-**	**99.-**	**109.-**
Art.-Nr.	0057	1096	0069	0067	0060

Solide Tore
Die Tore werden ohne Beschlagsatz (0021) geliefert und sind für die Aufnahme eines Schlosskastens vorbereitet. Sie können DIN links und DIN rechts anschlagend montiert werden. Drehen Sie hierfür ggf. die Falle am Schloss (1018).

Tor 98 x 179	Tor 98 x 155 (179)
289.-	**339.-**
1029	1028

CLEMATIS Kombinationsgitter



Masse/cm	41 x 178	59 x 178	89 x 178	118 x 178
CHF/Stück	**49.-**	**65.-**	**85.-**	**99.-**
Art.-Nr.	0550	0551	0552	0553

Hochwertige Drückergarnituren

Als Tordrücker empfehlen wir die Aluminium-Drückergarnituren (4229/1251, Seite 111) in Edelstahloptik, inkl. zwei Langschilde mit Klinken, Vierkantstift, Schrauben.



Der edelstahlverschraubte, breite Rahmen (42 x 68 mm) mit gerundeten Ecken ist druckimprägniert und passt farblich perfekt zu den Bambusstäben.

BAMBU

Asiatische Ruhe und Flair für Garten und Terrasse: Mit BAMBU schaffen Sie eine einzigartige Stimmung und Urlaubsgefühle. BAMBU vereint stabile, europäische Nadelholzrahmen mit optisch ansprechenden asiatischen Bambusstäben.

97

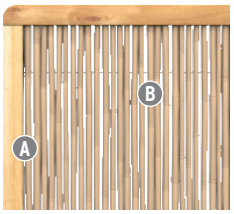

Material:
Bambus, Nadelholz (kdi)

Rahmen (A): 42 x 68 mm

Füllung (B): Bambusstäbe, Ø ca. 20 mm

Verschraubung: Edelstahl

Kombinieren Sie BAMBU mit Gittern der Serie XL, Seite 104 (identische Rahmen).



Masse/cm	89 x 179/89	60 x 179	89 x 179	179 x 179	89 x 179
CHF/Stück	**165.-**	**99.-**	**165.-**	**229.-**	**119.-**
Art.-Nr.	4113	1179	4112	4111	1620

Pflegehinweis:
UV-Strahlung führt bei Bambus - wie auch bei jedem Holz - zu einem natürlichen Vergrauungsprozess. Nach der Montage und regelmässig danach müssen die Elemente mit einer pigmentierten Holzschutz-Lasur mit fungizidem Wirkstoff Ihrer Wahl gemäss Herstellerangaben behandelt werden. Vorwiegend auf Leinöl basierende, biozidfreie Produkte können Pilzwachstum auf der Oberfläche fördern. Die Abbauprodukte der Pilze hinterlassen hartnäckige schwarze Verfärbungen. Verwenden Sie für die Montage nur Schrauben und Elementhalter aus Edelstahl.

Materialhinweis:
Die Bambusstäbe mit ihren natürlichen Wuchs-Segmenten sind nicht vollständig blickdicht. Sie bieten aber trotzdem ausreichend Sichtschutz. Die ca. 20 mm starken Stäbe sind mit 3 Metallstangen zusätzlich im Rahmen fixiert und bilden eine stabile, optisch ansprechende Einheit.

RAJA

RAJA ist durch den Einsatz des praktisch astfreien, verleimten Hartholzes eine Güteklasse für sich. Es strahlt eine wunderschöne Eleganz aus. Die im klassischen, schlichten Design gehaltenen Zaunelemente sind qualitativ sehr hochwertig gearbeitet und edelstahlverschraubt.



Material: Hartholz**, FSC®
Profile (A): 12 x 88 mm, edelstahlverschraubt
Holme (B): 36 x 78 mm
Rundbögen (C): formstabil verleimt und geölt
Holzschutz: Wasserablauf durch unten offenen Rahmen

97
109-111

Masse/cm	179 x 90	Tor 98 x 90(97)	179 x 90(97)	Doppeltor 297 x 90(110)	9 x 9 x 105
CHF/Stück	**199.-**	**199.-***	**229.-**	**569.-***	**78.-**
Art.-Nr.	1511	1515	1513	1517	1542

* Tore ohne Beschlag.
** Beim Einsatz von Naturmaterialien können aufgrund der unterschiedlichen Zell- und Farbstrukturen materialbedingte Farbungleichheiten auftreten.

Hochwertige Beschlagsätze für RAJA Tore

Beschlagsatz Tor	Beschlagsatz Doppeltor
Kloben, Bänder, Schliessmechanismus	Kloben, Bänder, Schliessmechanismus und Bodenschieber
135.-	**329.-**
1190	1191

Pflegehinweis:
UV-Strahlung führt bei jedem Holz zu einem natürlichen Vergrauungsprozess. Mit einem pigmentierten Holzschutz-Öl können Sie diesen Prozess vermeiden und eine natürliche Optik erhalten.

Hartholzpfosten:
90 x 90 mm, schichtverleimt, glatt gehobelt, Kanten gerundet. Konstruktiver Holzschutz: Schützen Sie die schichtverleimten Hartholzpfosten zwingend mit Pfostenkappen aus Edelstahl (1602), siehe Seite 109.

Beschaffung:
Hinweis Hartholz: Bei diesen exklusiven Naturprodukten kann es aufgrund der begrenzten Mengen, durch die nachhaltige Bewirtschaftung, trotz sorgfältiger Planung zu verlängerten Lieferzeiten kommen.

METALLPFOSTEN UND MONTAGEPROFILE



Metallpfosten

aus 2 mm starkem Metall, verzinkt und pulverbeschichtet, **inkl. Kappen.** Längen 105 und 195 cm zum Aufdübeln mit angeschweisster Bodenplatte (80 x 160 mm) für vier Schrauben. **Spart den Pfostenträger!**

Metallpfosten, 7 x 7		Anthrazit	
Länge: 105	zum Aufdübeln	1591	**90.-**
Länge: 195	zum Aufdübeln	1592	**129.-**
Länge: 150	zum Einbetonieren	1586	**90.-**
Länge: 240	zum Einbetonieren	1590	**129.-**
Länge: 298	zum Einbetonieren	4406	**165.-**

Metallpfosten, 7 x 7		Silber	
Länge: 105	zum Aufdübeln	1593	**90.-**
Länge: 195	zum Aufdübeln	1594	**129.-**
Länge: 150	zum Einbetonieren	1585	**90.-**
Länge: 240	zum Einbetonieren	1589	**129.-**
Länge: 298	zum Einbetonieren	4405	**165.-**

Alternativ wählen Sie die soliden serieneigenen Holzpfosten. Mit Pfostenträger zum Aufdübeln (1885) oder zum Einbetonieren (1884) befestigen.

U-Montageprofil

zur Befestigung von Designelementen oder Dekorgittern am Holzpfosten, am Metallpfosten oder am Metalltorpfosten.

U-Montageprofil	Anthrazit	
Länge: 105	2414	**27.-**
Länge: 192	2415	**47.-**
Länge: 238	2416	**55.-**
U-Montageprofil	**Silber**	
Länge: 105	2417	**27.-**
Länge: 192	2418	**47.-**
Länge: 238	2419	**55.-**

U-Klemmprofil

zur Befestigung von SYSTEM GLAS Elementen am Holzpfosten, am Metallpfosten oder am Metalltorpfosten.

SYSTEM U-Klemmprofil	Anthrazit	
Länge: 105	2778	**78.-**
Länge: 192	2777	**119.-**
SYSTEM U-Klemmprofil	**Silber**	
Länge: 105	2779	**78.-**
Länge: 192	2776	**119.-**

HOLZPFOSTEN- UND ZAUNZUBEHÖR

Holzpfosten und Elementhalter

SELECT Nadelholzpfosten (kdi), 9 x 9		
Länge: 105	1596	**25.-**
Länge: 195	1597	**38.-**

ausgewählte Qualität, stärker kesseldruckimprägniert, mit gedomtem Kopf und Rundkanten, Metallpfostenkappen passen auch

Edelstahl-Elementhalter, 6er-Sets		
für Holzpfosten	1886	**29.-**
für die verdeckte Verschraubung	2166	**27.-**

Bedarf: 1 Set pro Zaunfeld bis 180 cm Höhe.

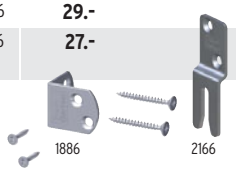

Konstruktiver Holzschutz mit Pfostenkappen und Aufsatzleisten

Metall-Pfostenkappen				
9 x 9	Edelstahl	Pyramide	1602	**21.-**
9 x 9	Edelstahl	Kugel	1604	**35.-**
9 x 9	Kupfer	Pyramide	0849	**28.-**
9 x 9	Kupfer	Kugel	0851	**36.-**

Holz-Pfostenkappen (kdi)				
9 x 9	Nadelholz	Pyramide	0131	**10.-**
9 x 9	Nadelholz	Kugel	0842	**13.-**

Designaufsatz Alu			
4,2 x 180	für Rahmenst. 40-45 mm	1781	**47.-**
4,8-5,2 x 180	für Rahmenst. 48-52 mm	1861	**47.-**
5,6-6,0 x 180	für Rahmenst. 56-60 mm	2042	**47.-**
MS Polymer-Kleber, Kartusche, 290 ml		1398	**22.-**

Designaufsatz Alu auf den Rahmen stecken und mit MS Polymer-Kleber (1398) befestigen

BODENBEFESTIGUNG

Pfostenträger

Stabile Ausführung aus verzinktem Stahl zur Befestigung von Holzpfosten

Pfostenträger für Pfosten 9 x 9		
zum Aufschrauben	1885	**29.-**
zum Einbetonieren	1884	**38.-**

Mauer-Montageadapter für Aufschraubträger

Für die Pfostenmontage auf Mauerscheiben. Passend für alle TraumGarten Pfostenträger und Metallpfosten zum Aufdübeln: Stahl, feuerverzinkt, Stärke: 10 mm, inkl. vier Schrauben mit U-Scheiben und Kunststoff-Abdeckkappen



Montageadapter		
160 x 160 x 160 mm	2007	**42.-**
Eck-Montageadapter (für die Eckpfosten-Montage)		
180 x 160 mm, Stärke: 10 mm	0603	**40.-**

TIPP

Verbundanker-Set bestehend aus acht Gewindestangen mit Mutter, U-Scheibe, Abdeckkappe und Montagemörtel.

Verbundanker-Set		
für zwei Pfostenträger zum Aufdübeln	1272	**52.-**

Zaunanlagen, die nicht über Eck oder an einer Hauswand befestigt und Stürmen ausgesetzt sind, sollten zusätzlich zur serieneigenen Befestigung gegen extreme Windlasten und Sturmböen mit Windankern Plus oder Sturmankern gesichert werden.

Windanker Plus/Sturmanker

Zusatzsicherung, passend für alle TraumGarten Pfosten. Material: Stahl, verzinkt und pulverbeschichtet, inkl. Schlossschrauben und Muttern, Bodenbefestigung bitte separat besorgen (z.B. 1272 Verbundanker Set), für alle Pfosten-Typen geeignet.

Windanker Plus	Anthrazit	
47 x 30 x 5	2897	**47.-**
Windanker Plus	**Silber**	
47 x 30 x 5	2896	**47.-**

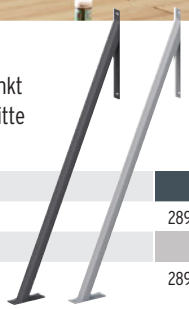

Sturmanker	Anthrazit	
117 x 55 x 5	2899	**65.-**
Sturmanker	**Silber**	
117 x 55 x 5	2898	**65.-**

Zusatzsicherung für Holzpfosten

Der KYRILL Sturmanker sichert Zäune und Tore zusätzlich gegen starken Winddruck und andere mechanische Belastungen. Höhe: 65 cm, Tiefe: 25 cm

KYRILL Sturmanker		
verzinktes Stahl-Rundrohr	1725	**38.-**

METALLTORPFOSTEN UND TORZUBEHÖR

Drückergarnituren

Aluminium beschichtet, Edelstahloptik, inkl. 2 Langschilde mit Klinken (4229) bzw. Klinke/Knauf (1251), Vierkantstift und Schrauben

Drückergarnituren aus Aluminium			
Klinke/Klinke	DIN rechts/links	4229	**129.-**
Wechsel-Drückergarnituren aus Aluminium			
Klinke/Knauf	DIN rechts/links	1251	**129.-**

Metalltorpfosten

Aus 3 mm starkem Metall, verzinkt und pulverbeschichtet, mit angeschweisster Toraufhängung, inkl. Kappen. Längen 105 und 195 cm zum Aufdübeln mit angeschweisster Bodenplatte für vier Schrauben, Länge 255 cm zum Einbetonieren. Zusätzlich sind der Beschlagsatz Artikel 1893 und der Schraubensatz Artikel 1497 notwendig.

Metalltorpfosten, 8 x 8, 2er-Sets		Anthrazit	
Länge: 105	zum Aufschrauben	0605	**329.-**
Länge: 195	zum Aufschrauben	0604	**419.-**
Länge: 255	zum Einbetonieren	2059	**359.-**
Metalltorpfosten, 8 x 8, 2er-Sets		**Silber**	
Länge: 105	zum Aufschrauben	0607	**329.-**
Länge: 195	zum Aufschrauben	0606	**419.-**
Länge: 255	zum Einbetonieren	2099	**359.-**



Beschlagsatz

für die Montage von Toren aus Holz am Metalltorpfosten, Metall verzinkt, inkl. Kloben und Bändern.

Befestigung mit Schraubensatz, 8 x 40 mm (Art. 1497)



Beschlagsatz			
für Holztor am Metalltorpfosten		1893	**49.-**
Schraubensatz			
für Beschlagsatz 1893		1497	**3.-**

Beschlagsatz

für die Montage von Toren am Holzpfosten, bestehend aus Kloben, verstellbaren Bändern und Schrauben

Beschlagsatz			
für Tore mit Tiefenbohrung		0021	**99.-**



Einsteckschloss

bestehend aus Schloss mit drehbarer Falle, Schliessblech, Anschlagwinkel und Edelstahlschrauben

Einsteckschloss			
DIN rechts/links		1018	**99.-**

Profil-Doppelzylinder

Metall, inkl. drei Schlüssel

Profil-Doppelzylinder			
60 mm, 30/30 mm		2550	**31.-**

BINTO: ATTRAKTIVES MÜLLBOXSYSTEM FÜR JEDEN GELDBEUTEL

Schöner und variabler lassen sich Mülltonnen nicht verstecken: Wählen Sie eine unserer **BINTO** Beispiele mit einer Verkleidung aus farbigem HPL, elegantem Edelstahl, robustem Hartholz und günstigem Nadelholz oder planen Sie Ihre Wunschbox manuell mit den BINTO Systemelementen, Seite 113.

Das Tolle: BINTO können Sie auch ganz leicht im Internet planen:
www.traumgarten.de/planer

BINTO Beispiele

HPL-Beispiele

Alle HPL Beispiele in zwei Farben erhältlich:
Schiefer
Grau

Material Info: HPL = Hochdruckschichtstoffplatte. Sie sind sehr stabil und wetterbeständig. Die Oberflächen sind mit einer widerstandsfähigen Melaminharz-Deckschicht versehen. Verunreinigungen lassen sich mit fast allen Reinigungsmitteln entfernen.



B x T x H	73 x 87, H: 125	75 x 90, H: 129	139 x 87, H: 125	150 x 90, H: 129	206 x 87, H: 125	216 x 90, H: 129	272 x 87, H: 125
Schiefer	5170 **1.229.-**	5150 **1.229.-**	5171 **2.049.-**	5151 **2.049.-**	5156 **3.049.-**	5152 **2.849.-**	5173 **3.699.-**
Grau	5166 **1.229.-**	5142 **1.229.-**	5167 **2.049.-**	5143 **2.049.-**	5148 **3.049.-**	5144 **2.849.-**	5169 **3.699.-**

Edelstahl-Beispiele

Edelstahl-Verkleidung, Stärke: 1 mm, Türen und Deckel mit Loch-Design versehen

B x T x H	73 x 87, H: 125	75 x 90, H: 129	139 x 87, H: 125	150 x 90, H: 129	206 x 87, H: 125	216 x 90, H: 129	272 x 87, H: 125
	5137 **1.649.-**	5116 **1.579.-**	5138 **2.749.-**	5117 **2.549.-**	5139 **3.849.-**	5118 **3.599.-**	5140 **4.949.-**

Hartholz-Beispiele*

Schön, hart und zeitlos: Die Verkleidung aus FSC®-zertifiziertem Hartholz.
FSC® C020581

B x T x H	73 x 87, H: 125	75 x 90, H: 129	139 x 87, H: 125	150 x 90, H: 129	206 x 87, H: 125	216 x 90, H: 129	272 x 87, H: 125
	5110 **929.-**	5111 **929.-**	5112 **1.549.-**	5113 **1.579.-**	5114 **2.199.-**	5115 **2.249.-**	5122 **2.849.-**

Nadelholz-Beispiele

Die günstigen BINTO-Varianten: Verkleidung aus FSC®-zertifiziertem Nadelholz, kdi.
FSC® C020581

B x T x H	73 x 87, H: 125	75 x 90, H: 129	139 x 87, H: 125	150 x 90, H: 129	206 x 87, H: 125	216 x 90, H: 129	272 x 87, H: 125
	5104 **659.-**	5105 **729.-**	5106 **1.099.-**	5107 **1.279.-**	5108 **1.529.-**	5109 **1.829.-**	5123 **1.979.-**

Alle Masse Aussenmasse in cm (inkl. Klappdeckel bzw. Pflanzschale).
* Bei diesem exklusiven Naturprodukt kann es aufgrund der begrenzten Mengen trotz sorgfältiger Planung zu verlängerten Lieferzeiten kommen.

BINTO-Planer
Aufbau-Video
Montageanleitung

Ausstattungs-Details:

- Klappdeckel mit Teleskopaufsteller und Zugkette
- Verstellbarer Kippstopper
- Rollenführung am Boden
- Edelstahltüren von innen verstärkt

Bitte beachten Sie die Hinweise in der Montageanleitung: **www.traumgarten.de**

Manuelle Planung mit Systemelementen

Starten Sie die manuelle Planung mit der BINTO Basis: Dem **Grundgestell (A)** für eine Müllbox und dem **Erweiterungsgestell (B)** für jede weitere Box.

für eine Tonne

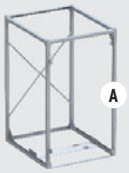

für Erweiterungen

Grund- und Erweiterungsgestell

Material: verzinkter Stahl, Ausstattung: Scharniere, Bügelgriff, Kippstopper, Arretierung, magnetischer Verschluss

A. Grundgestell	**B. Erweiterungsgestell**
69 x 80, Höhe: 119	66 x 80, Höhe: 119
Art.-Nr. 1768 **299.-**	Art.-Nr. 1769 **229.-**

Zu den Gestellen wählen Sie eine Grund- bzw. Erweiterungsverkleidung (1./2.) aus pflegeleichtem HPL, Edelstahl, dunklem Hartholz oder klassischem Nadelholz. Dazu noch – je nach Füllmethode – den Klappdeckel (3) oder die Edelstahl-Pflanzschale (4). Zu den Schalen beachten Sie:

Pflanzschale links/rechts/solo (1791)
für einzelne Müllboxen, für 2er-Kombinationen und für Mehrfachkombinationen als äussere Schale.

Pflanzschale mittig (1792)
für innenliegende Schalen (ab 3-fach Kombinationen).



HPL-Systemelemente

HPL (Hochdruckschichtstoffplatten mit Melaminharz-Deckschicht), Stärke: 6 mm, beidseitig farbig

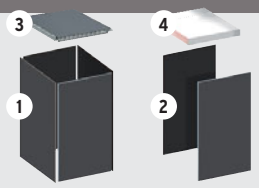

HPL-Verkleidung in 2 Farben:	Schiefer		Grau	
1. Grundverkleidung	2388	**659.-**	2378	**659.-**
2. Erweiterungsverkleidung	2389	**369.-**	2379	**369.-**
3. HPL-Klappdeckel	2387	**239.-**	2377	**239.-**
4. Pflanzschale li./re./solo	1791	**249.-**		
Pflanzschale mittig	1792	**249.-**		

4er-Box mit Pflanzschalen Edelstahl

B x T x H	282 x 90, H: 129
schiefer	5153 **3.699.-**
grau	5145 **3.699.-**

Edelstahl-Systemelemente

Edelstahl, Stärke: 1 mm; Türen innenseitig verstärkt, Türen und Deckel mit Loch-Design versehen

282 x 90, H: 129
5119 **4.649.-**

1. Grundverkleidung	4170	**929.-**
2. Erweiterungsverkleidung	4171	**499.-**
3. Edelstahl-Klappdeckel	1534	**319.-**
4. Pflanzschale li./re./solo	1791	**249.-**
Pflanzschale mittig	1792	**249.-**

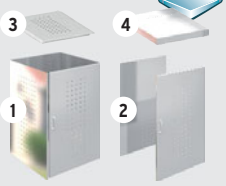

Hartholz-Systemelemente*

FSC®-zertifiziertes Hartholz, Wandstärke: 18 mm, Oberfläche glatt gehobelt, Kopfkanten gerundet

282 x 90, H: 129
5121 **3.649.-**

1. Grundverkleidung	1412	**449.-**
2. Erweiterungsverkleidung	1413	**229.-**
3. Deckel für Hartholzverkl.	1414	**269.-**
4. Pflanzschale li./re./solo	1791	**249.-**
Pflanzschale mittig	1792	**249.-**

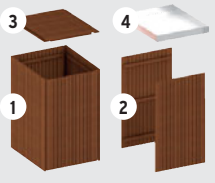

Nadelholz-Systemelemente

FSC®-zertifiziertes Nadelholz, kdi, Wandstärke: 19 mm, Oberfläche glatt gehobelt, Kopfkanten gefast

282 x 90, H: 129
5120 **2.399.-**

1. Grundverkleidung	1770	**249.-**
2. Erweiterungsverkleidung	1771	**119.-**
3. Nadelholz-Klappdeckel	1772	**145.-**
4. Pflanzschale li./re./solo	1791	**249.-**
Pflanzschale mittig	1792	**249.-**

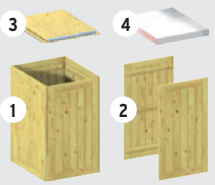

- Pflanzkästen zum Kombinieren
- Praktischer Kunststoff-Einsatz

FSC
www.fsc.org
FSC® C020581
Das Zeichen für verantwortungsvolle Waldwirtschaft

Achten Sie auf FSC®-zertifizierte Produkte.

Blühende Garteninseln

Das Pflanzkasten-Kombinier-System: Wählen Sie Ihren Favoriten – freistehend oder in Kombination. Mit ein wenig Fantasie gestalten Sie blühende Inseln auf der Terrasse, im Garten, aber auch vor dem Haus oder auf dem Balkon.

Alle Pflanzkästen in der Übersicht

	1. CARINA 6-Eck-Pflanzkasten	2. ANNA 6-Eck-Pflanzkasten	3. ANNA 6-Eck-Pflanzkasten	4. Wandpflanzkasten	5. CORA 4-Eck-Pflanzkasten	6. CORA 4-Eck-Pflanzkasten
Kiefer (kdi):	Ø 60, Höhe: 29	Ø 75, Höhe: 31	Ø 100, Höhe: 38	95 x 43, Höhe: 38	60 x 40, Höhe: 31	60 x 60, Höhe: 38
Art.-Nr./CHF	0439 **68.-**	0150 **109.-**	0423 **219.-**	0318 **125.-**	0820 **68.-**	0822 **99.-**
Einsatz						
Art.-Nr./CHF	0375 **32.-**	0374 **35.-**	0330 **53.-**	0331 **38.-**	0824 **35.-**	0826 **42.-**

Wandstärke aller Pflanzkästen = 45 mm, ausser ANNA (Art. 423) = 70 mm. CORA Gitter: Rahmen: 42 x 42 mm; Maschenweite: 100 x 100 mm; Gitterleisten: 13 x 20 mm. Massangaben in

▶ Kunststoff-Einsatz: Praktisch, leicht und frostsicher!

Zu jedem Pflanzkasten gibt es optional den passenden Kunststoff-Einsatz:
· schnelle, saubere und unkomplizierte Bepflanzung
· Mini-Teich für Wasserspiele – auch zum Eingraben in den Boden

Bank aus Pfosten.

Mit Pflanzkästen Ruhezonen gestalten. Lassen Sie sich inspirieren.

Zur Befestigung vier Edelstahlschrauben 4 x 70 mm.

7. CORA
Bogengitter 60
68 x 102 (115)
1079 **57.-**

8. CORA
Rechteckgitter 60
68 x 102
1099 **47.-**

9. CORA
4-Eck-Pflanzkasten
120 x 40, Höhe: 31
0821 **109.-**
0825 **40.-**

10. CORA
4-Eck-Pflanzkasten
120 x 60, Höhe: 38
0823 **155.-**
0827 **47.-**

11. CORA
Bogengitter 120
128 x 102 (120)
1044 **70.-**

12. CORA
Rechteckgitter 120
128 x 102
1098 **65.-**

Klammern (...) = Mittelhöhen der Elemente.

Gute Ideen für den Traumgarten, vom Fachmann aus Graubünden

DREAMDECK PRESTIGE

NEU

- Composit-Vollprofil
- 195 mm breit
- einseitig nutzbar, Relief-Holzmaserung
- fleckenunempfindlich
- kratzfester als vergleichbare Materialien

Kalk-Grau

Basalt-Grau

Terra-Braun

WINNETOO Spielturm mit zwei Kunststoff-Schaukeln und extralanger Wellenrutsche 297 cm.

Sichtschutz LETTLAND aus imprägniertem Nadelholz. Rahmen 42 x 42 mm, Fichtenholz KDI.

JUMBO WPC Alu: Lamellenzaun mit vier Querriegeln aus Aluminium **für erhöhte Stabilität.**
Aluminium-Querriegel: 15 x 90 mm.

Spielgeräte in 3D zusammenstellen!
www.traumgarten.de/planer

Passende Tore zu vielen Serien erhältlich

Standardtore und Tore auf Mass lieferbar.

grischa silva

Holz
Lenn
Legno

Gartenholz · Zaunfabrikation · Zaunmaterial · Kinderspielgeräte · Telefon: 081 322 60 05
www.grischa-silva.ch · mail@grischa-silva.ch **Waldau 38 · 7302 Landquart**

Unsere Produkte:
Qualitätsprodukte für Zäune · Sichtschutz in WPC, Alu, Metall und Kunststoff · Gartenhäuser · Terrassenböden · Robinienstämme/Akazienholz · Lärchenbretter · Lärchenkantholz · Gartenholz · Konstruktionsholz · Rohrpfosten · Diagonalgeflecht · Doppelstabmatten · Steinkörbe · Schrauben · Turbo FixBeton · Holzschutzlasuren · Tore · Hochbeete · Pflanzkästen · Windschutz mit Gewebe und Sonnensegel · Pfähle · Palisaden · Gartenhäuser in Holz mit Massanfertigung · Metall Gartenhäuser · Kinderspielplatzgeräte · Rutschbahnen · Zuschnitt und Holzbearbeitungscenter · Eigene Herstellung von Zäunen, Toren und Sichtschutz.

Wir führen ca. 11‘000 Artikel am Lager.

****Grosse Ausstellung auf über 1000 m² im Freigelände und 365 Tage offen****

Sollte ein Artikel vergriffen sein, sind wir bemüht, diesen schnellstmöglich nachzubestellen. Verkauf aller Artikel ohne Deko. Irrtümer, (Preis-/Produkt-)Änderungen vorbehalten. Farbabweichungen drucktechnisch bedingt. Massangaben sind Circa-Masse. NEU-Artikel sind, wenn nicht anders vermerkt, zur Gartensaison ab April 2022 lieferbar. Preise in Fr. exkl. der gesetzl. MwSt.