

Terrasse in Perfektion mit B&W-Befestigungssystemen sowie dem kompletten Terrassen-Zubehör:

NivoDeck® – funktionale Nivellierhilfe für Unterkonstruktionen von Terrassen. **PlanoForm®** für Gelände mit großen Höhendifferenzen. Praktisches Zubehör für die ideale Unterkonstruktion.

IGEL®-Befestigungssystem für ungenutete Hölzer – das System mit dem starken Dorn: Holz pur. Ohne sichtbare Schrauben im Belag. Schnell und einfach mit dem bewährten **IGEL®**-Befestigungssystem **V2** (Edelstahl) für Hartholz und **Z** (verzinkt) für Weichholz.

BWS Befestigungssystem für genutete Terrassendielen – Board Wing Solution. **BWS Edelstahl** für Hartholz und **BWS verzinkt** für Weichholz-Terrassen. Der **TuttoDuo** Connector ist der Allrounder für Terrassenbeläge mit seitlicher Nut.

MultiMount- und **ProfiMount-Verlegegerät** – einfache, sichere Spanntechnik für die exakte Verlegung.





Holzpflege für dauerhaft schöne Holzterrassen.





Terrasse – auf einen Blick

Zubehör, Befestigung, Holzschutz und Pflege

	Belag
	Katalog-Seite
	
Unkrautschutz	
Wurzelvlies	132
	
Unterbau, Nivellierung	
Klebepad, Loftis, Isopat	131, 132
NivoDeck®	131
PlanoForm®	131
	
Unterkonstruktion	
Kiefer kesseldruckimprägniert	99, 106
Douglasie, Sib. Lärche	102, 107
Angelim Pedra	111
Isostep Aluminium (Achtung nicht als tragendes Bauteil)	132
Systemprofil DUPLEX (tragendes Bauteil)	121, 133
	
Befestigung, Verlegehilfen	
IGEL® V2 Edelstahl (mit Verlegegerät ProfiMount)	137
IGEL® Z-Connector verzinkt (mit Verlegegerät MultiMount)	137
BWS Connector	134
TuttoDuo	135
Montageclip	121, 133
TimberTech Befestigungsclip	120
TimberTech TOPLoc Schrauben	120
VisaQuick Edelstahlschrauben, Bohrsenker	133
Terrafix Distanzhalter	132
MultiMount® Universal-Verlegegerät	134
Bambus Clip	115
	
Holzschutz	
C&T grün, braun, grau Holzschutz für Schnittstellen	130
Stirkantenwachs	130
	
Oberflächenbehandlung	
Bambus Terrassenöl	115
Koralan Holzöl farblos	130
BWS Pflegeöl braun	130
Lärcheholz Pflegeöl	130
Hartholz Pflegeöl	130
WPC-Reiniger	130
Koralan Holzentgrauer	130

Terrasse – auf einen Blick

Zubehör, Befestigung, Holzschutz und Pflege

Kiefer kesseldruck- imprägniert	Thermo- Kiefer	Lärche/Douglasie technisch getrocknet	IPE technisch getrocknet	Itauba technisch getrocknet	TimberTech WPC	Bambus
98, 99 101, 106	108, 109	102, 103, 107	113	111	118, 119	115
😊😊	😊😊	😊😊	😊😊	😊😊	😊😊	😊😊
😊😊	😊😊	😊😊	😊😊	😊😊	😊😊	😊😊
😊😊	😊😊	😊😊	😊😊	😊😊	😊😊	😊😊
😊😊	😊😊	😊😊	😊😊	😊😊	😊😊	😊😊
😊😊	😊😊	😊😊	–	–	–	–
–	–	😊	–	–	–	–
😊	😊	😊	😊😊	😊😊	😊😊	😊😊
😊😊	😊😊	😊😊	😊😊	😊😊	–	–
😊😊	😊😊	😊😊	😊😊	😊😊	😊😊	😊😊
–	–	–	😊😊 ⁷⁾	–	–	–
😊😊 ¹⁾	–	😊😊 ¹⁾	–	–	–	–
😊😊 ²⁾	😊😊 ²⁾	😊😊 ²⁾	–	–	–	–
😊😊 ^{2),5)}	😊😊 ^{2),5)}	😊😊 ^{2),5)}	😊😊 ^{2),7)}	–	😊😊 ⁶⁾	–
–	–	–	–	–	😊😊	–
–	–	–	–	–	😊😊	–
–	–	–	–	–	😊😊	–
😊😊	😊😊	😊😊	😊😊	😊😊	😊😊	–
😊😊 ¹⁾	😊😊	😊😊 ¹⁾	😊😊	😊😊	–	–
😊😊	😊😊	😊😊	😊😊 ³⁾	😊😊 ³⁾	😊😊	–
–	–	–	–	–	–	😊😊
😊😊	😊😊	–	–	–	–	–
–	–	😊😊	😊😊	😊😊	😊	–
–	–	–	–	–	–	😊😊
😊😊	😊😊	😊😊	😊😊	😊😊	–	–
–	😊😊	😊😊	–	–	–	–
–	–	😊😊	–	–	–	–
–	–	–	😊😊	😊😊	–	–
😊😊	–	😊😊	😊😊	😊😊	😊😊	–
😊😊	😊😊	😊😊	😊😊	😊😊	–	–

1) nicht für BWS Systemholz, 2) nur in Verbindung mit BWS Systemholz oder mit Nutfräse, 3) nur für die Verlegung mit Schrauben, 4) Aufbauanleitung beachten, 5) nur Version mit 12,5 mm Nuteingriff, 6) nur Version mit 6 mm Nuteingriff, 7) nur Breite 9,0 cm vorgegütet

Pflege, Holzschutz







C&T Schnittstellen-schutz grün



C&T Schnittstellen-schutz braun



C&T Schnittstellen-schutz grau



grischa silva ALTE
LUST
-
LUST

• Zaunfachhandel • Gartenhäuser • Gartenholz
• Terrassenböden • Rutschbahnen • Zäune
• Zaun- u. Sichtschutzfabrikation
• Zuschnitt und Holzbearbeitungszentrum
www.grischa-silva.ch E-mail: mail@grischa-silva.ch
Waldau 38 - 7302 Landquart / Tel. 091 322 99 95

Wolmanit® C&T für lange Haltbarkeit

streichfertiger Holzschutz
für nachträgliche Schnittstellen von
kesseldruckimprägniertem Holz

Abgabe nur an Gewerbetreibende
Keine Zulassung in der Schweiz

Art.-Nr.	Farbe	Inhalt	Fr.
9200001	grün	1 kg	42,10
9200001B	braun	1 kg	48,30
0800013	grau	1 kg	42,10

Koralan Holzöl farblos

wasserabweisendes Pflegeöl
für WOLWAX® behandeltes Holz (S. 106)
sowie für alle Hart- und Weichholzarten
1 Liter für ca. 15–20 m²

Art.-Nr.	Farbe	Inhalt	Fr./L.	Fr.
9200002	farblos	2,5 Liter	40,00	100,00

BWS Pflegeöl braun pigmentiert

speziell geeignet für Color (S. 109)
und als UV-Schutz für Thermoholz
für eine schöne, homogene Oberfläche
braun pigmentiert, 1 Liter für ca. 15–20 m²

Art.-Nr.	Farbe	Inhalt	Fr./L.	Fr.
9200003	braun	3 Liter	46,67	140,00

LÄRCHEHOLZ-Pflegeöl pigmentiert

der ideale Pflegeanstrich für Ihr Holzdeck
speziell geeignet für Lärche und Douglasie
für eine schöne, homogene Oberfläche
leicht pigmentiert
1 Liter für ca. 15–20 m²

Art.-Nr.	Inhalt	Fr./L.	Fr.
9600001L	3 Liter	46,67	140,00

HARTHOLZ-Pflegeöl pigmentiert

der ideale Pflegeanstrich für Ihr Holzdeck
speziell geeignet für Harthölzer
für eine schöne, homogene Oberfläche
leicht pigmentiert
1 Liter für ca. 15–20 m²

Art.-Nr.	Inhalt	Fr./L.	Fr.
8400001	3 Liter	46,67	140,00

HARTHOLZ-Stirnkantenwachs

für die Versiegelung von frischen
Schnittstellen bei allen Harthölzern
100 ml für ca. 200 Schnittstellen

Art.-Nr.	VPE	Inhalt	Fr./L.	Fr.
8400002	27	100 ml	225,00	22,50

WPC-Reiniger

Spezialreiniger pulverförmig
für Holz und Verbundwerkstoffe (WPC)
bestens geeignet für das Entfernen von Flecken
und als Generalreiniger für eine frische Optik
für WPC Verbundmaterialien von TimberTech
1 kg für 25 – 50 m² je nach Verschmutzung

Art.-Nr.	Inhalt	Fr.
9320011	1,0 kg	73,00

Koralan Holzentgrauer

zum Auffrischen und Grundreinigen
von verwitterten Hölzern im Außenbereich
1 Liter für 6 – 20 m² je nach Verschmutzung

Art.-Nr.	Inhalt	Fr./L.	Fr.
9200004	2,5 Liter	28,30	70,75

NivoDeck® Nivellierhilfe

funktionale Nivellierhilfe für
 Unterkonstruktionen von Terrassen
 auch zum Verbinden der Unterkonstruktion
 Teller Ø 6,5 cm
 komplett mit Schrauben und Inbusschlüssel
 niedrige Aufbauhöhe
 großer Verstellbereich
 verzinkt

Bedarf: ca. 4 Stück/m²

Art.-Nr.	VPE	Verstellbereich	Fr./St.
7009700	30	0,6-3,5	8,55

nur VPE-Abnahme

NivoDeck Montagefilm unter

www.braun-wuerfele.de

Klebepad

hochwertiges dampfdiffusionsfähiges Gummigranulat
 selbstklebend
 ideal als Unterlage für NivoDeck

Art.-Nr.	VPE	Länge	Breite	Stärke	Fr./VPE
7020009	24	8,0	7,0	0,8	27,40

nur VPE-Abnahme

PlanoForm® Stelzlager

Polypropylen (PP) Stelzlager
 ideal für Holz Unterkonstruktionen
 durch L-Winkel zur Fixierung der Balken
 auch zum Verbinden der Unterkonstruktion
 präzise Höhenjustierung durch Verstellring

Art.-Nr.	VPE	Verstellbereich	Fr./St.
7021104	50	4,0-5,0	5,60
7021105	50	5,5-7,5	5,65
7021107	25	7,5-11,5	5,80
7021110	25	10,5-17,0	6,00
7021160	20	16,0-23,0	6,80


Aufsteckhülsen

7021020	+ 2,0	1,50
7021060	+ 6,0	1,60

Achtung: max. 1 Aufsteckhülse pro Stelzlager

Schrauben für Befestigung an Holz s. S. 64


Schrauben für Befestigung an Aluminium s. S. 133



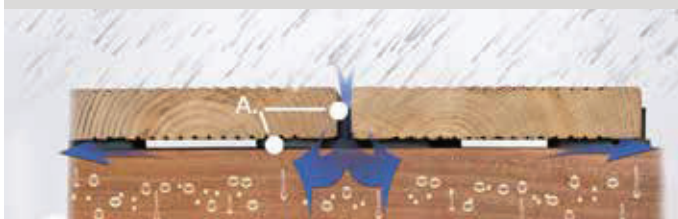
Zubehör



• Zaunfachhandel • Gartenhäuser • Gartenholz
 • Terrassenböden • Rutschbahnen • Zäune
 • Zaun- u. Sichtschutzfabrikation
 • Zuschnitt und Holzbearbeitungszentrum
 www.grischa-silva.ch E-mail: mail@grischa-silva.ch
 Waldau 28 - 7302 Landquart / Tel. 091 322 69 95



Konstruktiver Holzschutz



A. Keine Staunässe durch Abstandshalter

Wurzelvlies

zur Abwehr von Unkraut
 UV-beständig und wasserdurchlässig
 verhindert Pflanzenwuchs unter der Terrasse

Art.-Nr.	VPE	Länge	Breite	Fr./St.
7020001	1	1000	150	33,65

Loftis

hochwertiges dampfdiffusionsfähiges Gummigranulat
 als Unterlage unter die Unterkonstruktionsbalken,
 wenn das Gefälle in Balkenrichtung verläuft.
 Schützt die Unterkonstruktion vor Feuchtigkeit

Art.-Nr.	VPE	Länge	Breite	Stärke	Fr./St.
7020002	1	230	7,7	0,8	13,80

Isopat

hochwertiges dampfdiffusionsfähiges Gummigranulat
 punktuelle Unterlage unter Unterkonstruktionsbalken,
 wenn das Gefälle quer zur Balkenrichtung verläuft.
 Schützt die Unterkonstruktion vor Feuchtigkeit

Art.-Nr.	VPE	Länge	Breite	Stärke	Fr./VPE
7020010	60	9,0	6,0	0,3	38,30
7020004	24	9,0	6,0	0,8	22,50
7020003	12	9,0	6,0	2,0	19,00

nur VPE-Abnahme

Isostep

eloxiertes Aluminiumprofil mit integrierter
 Gummidämpfung endlos verlängerbar
 gut geeignet für niedrige Aufbauhöhen
 nicht als tragendes Bauteil geeignet

Art.-Nr.	VPE	Länge	Breite	Stärke	Fr./St.
7020005	1	180	4,0	2,3	54,10
7020005A	10	180	4,0	2,3	48,95

Abstandshalter „Terrafix“

die clevere Distanz für Holzterrassen
 gleichmäßige Fugen (4 mm oder 7 mm)
 konstruktiver Holzschutz durch Abstand
 zur Unterkonstruktion (6 mm)

Art.-Nr.	VPE	Länge	Breite	Fuge	Fr./VPE
7020008	100	8,8	2,5	0,4	39,65
7020008C	100	8,8	2,5	0,7	39,65

nur VPE-Abnahme

VisaQuick Edelstahl-Terrassenschraube

gehärteter Edelstahl, hohes Bruchdrehmoment mit Schabennut und Fräsrippen, inkl. Bit
schöne Optik durch Linsenkopf

Art.-Nr.	VPE	Dimension	Fr./100	Fr./VPE
7007550	100	5 x 50 mm		51,35
7007550A	500	5 x 50 mm	46,60	233,00
7007560	100	5 x 60 mm		54,40
7007560A	500	5 x 60 mm	49,00	245,00
7007570	100	5 x 70 mm		73,75
7007570A	500	5 x 70 mm	66,80	334,00
7007580	100	5 x 80 mm		83,50
7007580A	500	5 x 80 mm	74,60	373,00

antik braun beschichtet für dunkle Holzarten

7007550B	100	5 x 50 mm		56,75
7007550AB	500	5 x 50 mm	51,00	255,00
7007560B	100	5 x 60 mm		59,90
7007560AB	500	5 x 60 mm	54,00	270,00

selbstschneidend für Aluminium

7020006	100	5,5 x 40 mm		55,10
7020006A	500	5,5 x 40 mm	49,60	248,00
7020016	100	5,5 x 50 mm		61,05
7020016A	500	5,5 x 50 mm	54,80	274,00

für die Befestigung von PlanoForm, IGEL- oder

BWS-Connector auf Aluminium


7020007	100	4,8 x 22 mm		22,35
---------	-----	-------------	--	-------

nur VPE-Abnahme

VisaQuick Bohrsenker

Senktiefe einstellbar

Art.-Nr.	Fr./St.
7020020	47,70



Systemprofil DUPLEX

Aluminiumprofil für alle Holzarten und TimberTech WPC geeignet
einseitig mit Spezialprofil für herkömmliche Verschraubung oder die Aufnahme des Montageclips zur Befestigung von TimberTech WPC, Seite 116-121
einseitig glatt für Verschraubung auf Abstandshalter bzw. Verlegung mit TuttoDuo oder BWS-Connector

Art.-Nr.	VPE	Länge	Breite	Stärke	Fr./St.
7020030	30	400	6,0	4,0	98,30

Systemprofil Verbinder mit Schrauben


7020035	10	20	5,5	2,4	13,85
---------	----	----	-----	-----	-------

Montageclip

speziell geeignet für die Befestigung von TimberTech WPC auf Systemprofil DUPLEX
einfache und schnelle Montage, Fuge 6 mm
Träger Kunststoff, Platte und Schraube Edelstahl V2A

Art.-Nr.	VPE	Fr./St.
7020040	100	1,95

nur VPE-Abnahme



Befestigungssystem BWS für genutete Hölzer



BWS-Holzterrassen-Komplettsystem. Aktuelle Infos und Aufbauanleitung sowie Montage-Film im Internet: www.braun-wuerfele.de



Abb. 1



Abb. 2



Abb. 3



Abb. 4



Abb. 5



Abb. 6



Abb. 7



Abb. 8

grischa silva Holz
Leben
Lernen

• Zaunfachhandel • Gartenhäuser • Gartenholz
• Terrassenböden • Rutschbahnen • Zäune
• Zaun- u. Sichtschutzfabrikation
• Zuschnitt und Holzbearbeitungszentrum
www.grischa-silva.ch E-mail: mail@grischa-silva.ch
Waldau 38 - 7302 Landauert / Tel. 091 322 60 05

BWS Connector verzinkt

konstruktiver Holzschutz
durch Abstand zur Unterkonstruktion
komplett mit Schraube

Art.-Nr.	VPE	Fr./St.
7009500	300	1,75

nur VPE-Abnahme

BWS Connector Edelstahl

konstruktiver Holzschutz
durch Abstand zur Unterkonstruktion
auch für Harthölzer geeignet
komplett mit Schraube

Art.-Nr.	VPE	Fr./St.
7009500V	300	2,40

nur VPE-Abnahme

BWS Starter Edelstahl

für Anfang und Ende verwendbar
komplett mit Schrauben

Art.-Nr.	VPE	Fr./St.
7009500VS	100	4,20

nur VPE-Abnahme

BWS Connector – Board Wing Solution

Terrassen können mit dem **BWS Connector** einfach praktisch und verdeckt mit genuteten Brettern (siehe S. 106-109) befestigt werden. Keine Schrauben beeinträchtigen die schöne Oberfläche dieser Beläge. Den Connector gibt es in den Ausführungen verzinkt für Weichholz-Deckings und in Edelstahl für Hartholz-Terrassen.

Vorgenutetes BWS Terrassen-Systemholz, siehe S. 106-109

Bei der Verwendung von ungenuteten Hölzern können Sie diese einfach mit einer Nutfräse für den **BWS-Connector** vorbereiten. So wird jedes Holz sicher und stabil – ohne sichtbare Schrauben – befestigt. Montage-Film **BWS** im Internet: www.braun-wuerfele.de

MultiMount® Universal-Verlegegerät

das Multi-Talent für die schnelle und exakte Terrassenverlegung
verwendbar für konventionelles Schrauben
auch von Harthölzern
als Verlegehilfe für unser **BWS-System**
oder für den **IGEL® Z-Connector** verzinkt
in Verbindung mit Weichhölzern
auf verschiedene Brettbreiten einstellbar
exakte Fugen durch integrierten Abstandshalter
gleichbleibendes Schraubenbild durch
den richtungsweisenden Anschlag und
Markierungen für die Schrauben

Art.-Nr.	VPE	Fr./St.
7009300		320,00

Montagefilm MultiMount: www.braun-wuerfele.de

MultiMount® Universal-Verlegegerät – einfache Verlegung:

Abb. 1–2: Für Weichhölzer mit dem **IGEL® Z-Connector** verzinkt. Gerät auf die richtige Breite einstellen und zusammen mit dem **Z-Connector** spannen. In gespanntem Zustand verschrauben.

Abb. 3–4: Als Verlegehilfe für das **BWS-System**. Gerät auf die richtige Breite einstellen und unmittelbar neben dem **BWS-Connector** ansetzen und spannen. Jetzt kann der **Connector** montiert werden.

Abb. 5–8: Viele Vorteile bei konventioneller Verschraubung. Exakte Fuge durch integrierten Abstandshalter (5 mm, Abb. 7). Gleichbleibendes Schraubenbild durch den richtungsweisenden Anschlag (Abb. 8). Markierungen für die richtige Positionierung der Schrauben (Abb. 5, 6).

TuttoDuo Connector

TuttoDuo Connector für Holz UK

der Allrounder für Terrassenbeläge mit seitlicher Nut
guter konstruktiver Holzschutz durch 9 mm Abstand
zur Unterkonstruktion, keine Staunässe
einzelne Dielen nachträglich austauschbar
glasfaserverstärkter, witterungsbeständiger Kunststoff
für 5 mm Fugenabstand
komplett mit Edelstahl-Holzschraube und Langbit

Art.-Nr.	VPE	Fr./St.
starke Ausführung mit 2 mm Edelstahlplatte		
langer Nuteingriff 12,5 mm für Hart- und Weichholz		
7020050	50	1,75
im Umkarton (6 x 50 Stück)		
7020050A	300	1,60
Ausführung mit 1,5 mm Edelstahlplatte		
kurzer Nuteingriff 6 mm		
nur geeignet für Beläge mit geringem Schwundverhalten wie z. B. Thermoese und WPC		
7020055	50	1,65
im Umkarton (6 x 50 Stück)		
7020055A	300	1,45
nur VPE-Abnahme		

TuttoDuo Connector für Alu UK

der Allrounder für Terrassenbeläge mit seitlicher Nut
guter konstruktiver Holzschutz durch 9 mm Abstand
zur Unterkonstruktion, keine Staunässe
einzelne Dielen nachträglich austauschbar
glasfaserverstärkter, witterungsbeständiger Kunststoff
für 5 mm Fugenabstand
komplett mit Edelstahl-Bohrschraube und Langbit

Art.-Nr.	VPE	Fr./St.
starke Ausführung mit 2 mm Edelstahlplatte		
langer Nuteingriff 12,5 mm für Hart- und Weichholz		
7020050M	50	1,75
im Umkarton (6 x 50 Stück)		
7020050MA	300	1,60
Ausführung mit 1,5 mm Edelstahlplatte		
kurzer Nuteingriff 6 mm		
nur geeignet für Beläge mit geringem Schwundverhalten wie z. B. Thermoese und WPC		
7020055M	50	1,65
im Umkarton (6 x 50 Stück)		
7020055MA	300	1,45
nur VPE-Abnahme		


TuttoDuo Starter

Kunststoff-Höhenausgleich 9 mm
für Anfang und Ende verwendbar
komplett mit Schraube

Art.-Nr.	VPE	Fr./St.
7020055S	20	1,50
nur VPE-Abnahme		



TuttoDuo für alle genuteten Systemhölzer Seiten 106-109
und optional für Harthölzer siehe Seiten 110-113



Befestigungssystem **IGEL® V2** und **IGEL® Z-Connector**



Der Befestigungs-**IGEL®**
Innovativ. Genial. Einfach. Langlebig.
Infos, Aufbauanleitung und
Montage-Film im Internet:
www.braun-wuerfele.de



Sommerpavillon: Bernd Bess Architekten BDA, Berlin, www.BerndBess.de · Photo: Jan Bitter, Berlin

IGEL® V2 in Edelstahl für **Hartholz-Deckings** mit dem Basiselement **IGEL® V2-Connector** und **IGEL® V2-Starter** sowie **IGEL®-Switch** und **IGEL® Profimount-Verlegewerkzeug**. Alle **IGEL**-Elemente der Version 2 (V2) bieten weitere Vorteile: Weniger Materialanteil, optimierte Konstruktion, Montage von Brettstärken ab 19 bis 28 mm.

IGEL® Z-Connector verzinkt für Weichholz-Deckings. Geniale Verlegung von Holz-Terrassenbelägen. Das Verlegesystem verzinkt für Weichholz-Deckings setzt sich zusammen aus dem Basiselement **Z-Connector** (Doppelwinkelkralle) sowie dem **Z-Starter**. Montage von Brettstärken ab 21 bis 30 mm

IGEL®-Befestigungssystem – Natur pur mit schöner Optik. Keine sichtbaren Schrauben im Belag. Kein Einreißen des Holzes durch die Schraubenköpfe. Durch das Ansetzen der Doppelwinkelkralle ganz außen am Brett entsteht die größtmögliche Hebelkraft. Konstante Verlegefuge ohne weitere Hilfsmittel (z. B. Abstandhalter).

Einfaches Verlegen mit Verlegewerkzeug. Auch Bretter mit leichter Krümmung werden sicher angelegt. Die Montage mit dem **IGEL®**-System ist schneller als eine herkömmliche Verschraubung. Vorbohren und Senken entfällt. Durch spezielle Konstruktion ist der Befestigungs-**IGEL®** mit nur einer Befestigungsschraube gegen Verdrehen gesichert. Aufgrund einer weiter optimierten Schneidegeometrie der Stacheln kann der Befestigungs-**IGEL** bei Harthölzern wie z. B. Bangkirai, Jatoba und IPE verwendet werden.

Konstruktiver Holzschutz.

Durch die Fußplatte des Befestigungs-IGELs entsteht ein Abstand zwischen Unterkonstruktion und Belag. Es gibt keine Staunässe.



Befestigungssystem IGEL® V2 Befestigungssystem IGEL® Z

IGEL® V2 Connector Doppelwinkelkralle

V2A Edelstahl

geeignet für Brettstärken von 19 bis 28 mm
speziell für kammergetrocknete Harthölzer wie IPE etc.
gegebenenfalls mit seitlicher Nut
bewährte IGEL-Befestigungstechnik
konstruktiver Holzschutz durch Abstand
zur Unterkonstruktion
komplett mit Edelstahlschrauben

Art.-Nr.	VPE	Fr./St.
7009000V	50	2,40

im Umkarton (6 x 50 Stück)

7009000VA	300	2,25
-----------	-----	------

nur VPE-Abnahme

IGEL® V2 Starter für Anfang und Ende

einfach zu verwenden als Anfangskralle
als Endkralle in Kombination mit
IGEL-Switch möglich

Art.-Nr.	VPE	Fr./St.
7009000VS	50	3,90

im Umkarton (3 x 50 Stück)

7009000VSA	150	3,40
------------	-----	------

nur VPE-Abnahme

IGEL® Z-Connector

verzinkt für Brettstärken von 21 bis 30 mm
gut verwendbar für Weichhölzer
wie Kiefer, Lärche oder Douglasie
konstruktiver Holzschutz durch Abstand
zur Unterkonstruktion
komplett mit Schrauben

Art.-Nr.	VPE	Fr./St.
7009000Z	250	1,75

nur VPE-Abnahme

IGEL® Z-Starter verzinkt

für Anfang und Ende
komplett mit Schrauben

Art.-Nr.	VPE	Fr./St.
7009000SZ	50	2,55

nur VPE-Abnahme

IGEL® Switch

V2A-Edelstahl
für den nachträglichen Austausch
einzelner Bretter
auch für Revisionsöffnungen geeignet
komplett mit Edelstahlschraube

Art.-Nr.	VPE	Fr./St.
7009000W	50	4,30

im Umkarton (3 x 50 Stück)

7009000WA	150	4,00
-----------	-----	------

IGEL® ProfiMount-Verlegewerkzeug

für schnelles und sicheres Verlegen
hohe Hebelkraft
Brettbreite einstellbar
komplett mit flacher Druckplatte für Starter

Art.-Nr.	VPE	Fr./St.
7009100		547,00

Montagefilm im Internet: www.braun-wuerfele.de



V2 Connector Edelstahl



V2 Starter Edelstahl



IGEL®-Switch



Z-Connector, verzinkt



Z-Starter verzinkt



Abb. oben IGEL®-Switch:
Ansicht von unten

IGEL®-Aufbauanleitungen im
Internet: www.braun-wuerfele.de

