

Übersicht Gerätehaus Neo

Neo	Grösse	Aussenmasse**	Innenmasse	Fundamentmasse	Gewicht (kg)	Art. Nr.			UVP ¹
		B x T x H (cm)	B x T x H (cm)	B x T (cm)		silber-metallic	quarzgrau-metallic	dunkelgrau-metallic	
mit Standardtür, Türöffnung: 83 x 200 cm (B x H), Türanschlag rechts									
	1A	180 x 180 x 222	164 x 164 x 208	173 x 173	170	8100.167*	8100.169*	8100.168*	2'899.00
	2A	180 x 236 x 222	164 x 220 x 208	173 x 229	205	8100.176*	8100.178*	8100.177*	3'349.00
	3A	180 x 292 x 222	164 x 276 x 208	173 x 285	266,7	8100.295*	8100.294*	8100.293*	3'849.00
	4A	180 x 348 x 222	164 x 332 x 208	173 x 341	296	8100.331*	8100.330*	8100.329*	4'249.00
	1B	236 x 180 x 222	220 x 164 x 208	229 x 173	205	8100.185*	8100.189*	8100.187*	3'349.00
	2B	236 x 236 x 222	220 x 220 x 208	229 x 229	230	8100.203*	8100.207*	8100.205*	3'699.00
	3B	236 x 292 x 222	220 x 276 x 208	229 x 285	308,4	8100.304*	8100.303*	8100.302*	4'349.00
	4B	236 x 348 x 222	220 x 332 x 208	229 x 341	343	8100.340*	8100.339*	8100.338*	4'749.00
	1C	292 x 180 x 222	276 x 164 x 208	285 x 173	265,2	8100.259*	8100.258*	8100.257*	3'849.00
	2C	292 x 236 x 222	276 x 220 x 208	285 x 229	293	8100.277*	8100.276*	8100.275*	4'249.00
	3C	292 x 292 x 222	276 x 276 x 208	285 x 285	378	8100.313*	8100.312*	8100.311*	4'999.00
	4C	292 x 348 x 222	276 x 332 x 208	285 x 341	415,8	8100.349*	8100.348*	8100.347*	5'749.00
	1D	348 x 180 x 222	332 x 164 x 208	341 x 173	295,1	8100.268*	8100.267*	8100.266*	4'249.00
	2D	348 x 236 x 222	332 x 220 x 208	341 x 229	339,7	8100.286*	8100.285*	8100.284*	4'749.00
	3D	348 x 292 x 222	332 x 276 x 208	341 x 285	421,2	8100.322*	8100.321*	8100.320*	5'749.00
	4D	348 x 348 x 222	332 x 332 x 208	341 x 341	462,1	8100.358*	8100.357*	8100.356*	6'399.00
mit Doppeltür, Türöffnung: 167 x 200 cm (B x H)									
	1B	236 x 180 x 222	220 x 164 x 208	229 x 173	215	8100.186*	8100.190*	8100.188*	3'649.00
	2B	236 x 236 x 222	220 x 220 x 208	229 x 229	240	8100.204*	8100.208*	8100.206*	3'999.00
	3B	236 x 292 x 222	220 x 276 x 208	229 x 285	320	8100.403*	8100.402*	8100.401*	4'699.00
	4B	236 x 348 x 222	220 x 332 x 208	229 x 341	354,1	8100.430*	8100.429*	8100.428*	5'049.00
	1C	292 x 180 x 222	276 x 164 x 208	285 x 173	276	8100.367*	8100.366*	8100.365*	4'149.00
	2C	292 x 236 x 222	276 x 220 x 208	285 x 229	304,6	8100.385*	8100.384*	8100.383*	4'549.00
	3C	292 x 292 x 222	276 x 276 x 208	285 x 285	389,1	8100.412*	8100.411*	8100.410*	5'299.00
	4C	292 x 348 x 222	276 x 332 x 208	285 x 341	427,9	8100.439*	8100.438*	8100.437*	6'099.00
	1D	348 x 180 x 222	332 x 164 x 208	341 x 173	309,8	8100.376*	8100.375*	8100.374*	4'549.00
	2D	348 x 236 x 222	332 x 220 x 208	341 x 229	350,8	8100.394*	8100.393*	8100.392*	5'049.00
	3D	348 x 292 x 222	332 x 276 x 208	341 x 285	432,6	8100.421*	8100.420*	8100.419*	6'099.00
	4D	348 x 348 x 222	332 x 332 x 208	341 x 341	473,4	8100.448*	8100.447*	8100.446*	6'749.00
Erweiterung									
Seitendach für Gerätehaus Neo									
	2A-2D	300 x 235 x 220			186,7	8100.455*	8100.456*	8100.457*	3'099.00
	3A-3D	300 x 291 x 220			221,5	8100.458*	8100.459*	8100.460*	3'949.00
	4A-4D	300 x 347 x 220			248,2	8100.461*	8100.462*	8100.463*	4'249.00
Seitenwand für Seitendach									
	2A-2D	203 x 4,3 x 200			48,7	8100.464*	8100.465*	8100.466*	809.00
	3A-3D	259 x 4,3 x 200			60,5	8100.467*	8100.468*	8100.469*	919.00
	4A-4D	315 x 4,3 x 200			72,2	8100.470*	8100.471*	8100.472*	1'049.00
Rückwand für Seitendach									
	2A-4D	299 x 4,3 x 200			63,5	8100.473*	8100.474*	8100.475*	999.00
Lichtpaneel für Seitendach									
	2A-4D	31,8 x 4,2 x 200			4,5	8100.476*	8100.477*	8100.478*	229.00
FloraBoard für Seitendach									
	2A-4D	84 x 24 x 197			7,3	8100.479*	8100.480*	8100.481*	239.00

* kein Lagerartikel, Lieferzeit ca. 5-6 Wochen. ** höchste Stelle, inkl. Dachvorsprung

grischa silva Holz
Lenn
Legno

- Zäune
- Gartenhäuser
- Sichtschutz
- Terrassenböden

www.grischa-silva.ch
Waldau - 7302 Landquart / Tel. 081 322 60 05

Mögliche Farbkombinationen

Das Gerätehaus Neo ist auch in verschiedenen Farbkombinationen verfügbar. Die Farbe von Dach und Tür ist abweichend zur Wandfarbe wählbar.





Variantenbezeichnung: Nr. 1 steht für die Farbe Silber-metallic, Nr. 2 steht für die Farbe Quarzgrau-metallic, Nr. 3 steht für die Farbe Dunkelgrau-metallic

Variante: 1.2	Variante: 1.3	Variante: 2.1	Variante: 2.3	Variante: 3.1	Variante: 3.2
Wandfarbe		Wandfarbe		Wandfarbe	
silber-metallic		quarzgrau-metallic		dunkelgrau-metallic	
Dach-, Türfarbe		Dach-, Türfarbe		Dach-, Türfarbe	
quarzgrau-metallic	dunkelgrau-metallic	silber-metallic	dunkelgrau-metallic	silber-metallic	quarzgrau-metallic



Grösse	Art. Nr.	Art. Nr.	Art. Nr.	Art. Nr.	Art. Nr.	Art. Nr.	UVP ¹
Farbe von Dach und Standardtür abweichend zur Hausfarbe							
1A	8100.171*	8100.170*	8100.174*	8100.175*	8100.172*	8100.173*	2'899.00
2A	8100.193*	8100.191*	8100.199*	8100.201*	8100.195*	8100.197*	3'349.00
3A	8100.296*	8100.297*	8100.298*	8100.299*	8100.300*	8100.301*	3'849.00
4A	8100.332*	8100.333*	8100.334*	8100.335*	8100.336*	8100.337*	4'249.00
1B	8100.193*	8100.191*	8100.199*	8100.201*	8100.195*	8100.197*	3'349.00
2B	8100.211*	8100.209*	8100.217*	8100.219*	8100.213*	8100.215*	3'699.00
3B	8100.305*	8100.306*	8100.307*	8100.308*	8100.309*	8100.310*	4'349.00
4B	8100.341*	8100.342*	8100.343*	8100.344*	8100.345*	8100.346*	4'749.00
1C	8100.260*	8100.261*	8100.262*	8100.263*	8100.264*	8100.265*	3'849.00
2C	8100.278*	8100.279*	8100.280*	8100.281*	8100.282*	8100.283*	4'249.00
3C	8100.314*	8100.315*	8100.316*	8100.317*	8100.318*	8100.319*	4'999.00
4C	8100.350*	8100.351*	8100.352*	8100.353*	8100.354*	8100.355*	5'749.00
1D	8100.269*	8100.270*	8100.271*	8100.272*	8100.273*	8100.274*	4'249.00
2D	8100.287*	8100.288*	8100.289*	8100.290*	8100.291*	8100.292*	4'749.00
3D	8100.323*	8100.324*	8100.325*	8100.326*	8100.327*	8100.328*	5'749.00
4D	8100.359*	8100.360*	8100.361*	8100.362*	8100.363*	8100.364*	6'399.00
Farbe von Dach und Doppeltür abweichend zur Hausfarbe							
1B	8100.194*	8100.192*	8100.200*	8100.202*	8100.196*	8100.198*	3'649.00
2B	8100.212*	8100.210*	8100.218*	8100.220*	8100.214*	8100.216*	3'999.00
3B	8100.404*	8100.405*	8100.406*	8100.407*	8100.408*	8100.409*	4'699.00
4B	8100.431*	8100.432*	8100.433*	8100.434*	8100.435*	8100.436*	5'049.00
1C	8100.368*	8100.369*	8100.370*	8100.371*	8100.372*	8100.373*	4'149.00
2C	8100.386*	8100.387*	8100.388*	8100.389*	8100.390*	8100.391*	4'549.00
3C	8100.413*	8100.414*	8100.415*	8100.416*	8100.417*	8100.418*	5'299.00
4C	8100.440*	8100.441*	8100.442*	8100.443*	8100.444*	8100.445*	6'099.00
1D	8100.377*	8100.378*	8100.379*	8100.380*	8100.381*	8100.382*	4'549.00
2D	8100.395*	8100.396*	8100.397*	8100.398*	8100.399*	8100.400*	5'049.00
3D	8100.422*	8100.423*	8100.424*	8100.425*	8100.426*	8100.427*	6'099.00
4D	8100.449*	8100.450*	8100.451*	8100.452*	8100.453*	8100.454*	6'749.00

Zubehör Gerätehaus Neo

Fundamentzubehör / Fundament	Art. Nr.	UVP ¹	Art. Nr.	UVP ¹	Art. Nr.	UVP ¹	Art. Nr.	UVP ¹
passend für	Alu-Bodenrahmen		Alu-Bodenplatte		SmartBase		SmartBase ^{PLUS}	
Neo								
1A	8100.094*	239.00	8100.141*	409.00	8100.098*	1'349.00	8100.096*	1'599.00
1B / 2A	8100.095*	249.00	8100.142*	499.00	8100.099*	1'499.00	8100.097*	1'749.00
1C / 3A	8100.503*	229.00	8100.510*	639.00	8100.517*	1'799.00	8100.524*	2'549.00
1D / 4A	8100.504*	309.00	8100.511*	829.00	8100.518*	2'049.00	8100.525*	2'649.00
2B	8000.044	259.00	8000.053*	619.00	8100.100*	1'749.00	8000.917*	2'099.00
2C / 3B	8100.505*	299.00	8100.512*	809.00	8100.519*	2'099.00	8100.526*	2'999.00
2D / 4B	8100.506*	369.00	8100.513*	1'099.00	8100.520*	2'549.00	8100.527*	3'399.00
3C	8100.507*	399.00	8100.514*	1'199.00	8100.521*	2'999.00	8100.528*	3'749.00
3D / 4C	8100.508*	459.00	8100.515*	1'399.00	8100.522*	3'499.00	8100.529*	4'599.00
4D	8100.509*	549.00	8100.516*	1'549.00	8100.523*	4'249.00	8100.530*	5'049.00
Bohrer-Ø 40 x 600 mm für SDS max Aufnahme Ø 18 mm (für SmartBase ^{PLUS})							8000.924	109.00
Fundament-Zusatzpaket					8100.119*	109.00	8100.228*	109.00

* kein Lagerartikel, Lieferzeit ca. 5-6 Wochen.

Innenausbau		Art. Nr.	UVP ¹	Art. Nr.	UVP ¹
passend für		Innenverkleidung		Isolierung	
Standardtür	Doppeltür				
1A		8100.124*	879.00	8100.129*	193.00
1B / 2A		8100.125*	999.00	8100.130*	205.00
	1B	8100.126*	919.00	8100.129*	193.00
1C / 3A		8100.485*	1'199.00	8100.131*	235.00
	1C	8100.492*	1'199.00	8100.130*	205.00
1D / 4A		8100.486*	1'349.00	8100.499*	279.00
	1D	8100.493*	1'249.00	8100.131*	235.00
2B		8100.127*	1'199.00	8100.131*	235.00
	2B	8100.128*	1'099.00	8100.130*	205.00
2C / 3B		8100.487*	1'349.00	8100.499*	279.00
	2C / 3B	8100.494*	1'249.00	8100.131*	235.00
2D / 4B		8100.488*	1'499.00	8100.500*	349.00
	2D / 4B	8100.495*	1'349.00	8100.499*	279.00
3C		8100.489*	1'499.00	8100.500*	349.00
	3C	8100.496*	1'349.00	8100.499*	279.00
3D / 4C		8100.490*	1'649.00	8100.501*	429.00
	3D / 4C	8100.497*	1'549.00	8100.500*	349.00
4D		8100.491*	1'799.00	8100.502*	519.00
	4D	8100.498*	1'699.00	8100.501*	429.00

Zubehör		Masse B x T x H (cm)	Art. Nr.			UVP ¹
in der jeweiligen Farbe			silber-metallic	quarzgrau-metallic	dunkelgrau-metallic	
Lichtpaneel		32 x 3,3 x 207	8100.135*	8100.137*	8100.136*	229.00
Zusatztür		83 x 3 x 203	8100.221*	8100.223*	8100.222*	769.00
Werkzeughalter	2-Stück-Packung	30 x 5 x 3,5	8100.132*	8100.134*	8100.133*	47.90
FloraBoard		84 x 24 x 205	8100.482*	8100.483*	8100.484*	239.00

Zubehör		Masse B x T x H (cm)	Art. Nr.	UVP ¹
aus feuerverzinktem Stahlblech, grauweiss beschichtet				
Regalböden	2-Stück-Packung	56 x 26 x 17,3	8100.120*	94.90
	4-Stück-Packung	56 x 26 x 17,3	8100.121*	129.00
	2-Stück-Packung	56 x 44,5 x 17,3	8100.122*	119.00
Einhängesack	mit Wandschiene	56 x 34 x 20	8100.140*	89.90
Haken-Set	je ein Kombi-, Stiel- und Schaufelhaken	56 x 23 x 10	8100.139*	89.90
Gerätehalter	2-Stück-Packung	28 x 10,4 x 17,2	8100.138*	47.90
Bodenschwellen-Rampe	nur bei Doppeltür und Bodenrahmen	170,5 x 9,1 x 3	8100.093*	119.00
BikeLift®	Standard	28 x 41 x 185	8100.978	599.00
	mit Schwenkvorrichtung	28 x 56 x 183	8100.979	719.00
Fahrradaufhängung „BikeMax“	1-Stück-Packung	14,5 x 8 x 205,5	8100.143*	119.00
Fahrradständer „BikeHolder“	Set für 2 Räder	56 x 17,7 x 33	8100.144*	79.90
Elektro-Montagepaneel		28 x 4 x 204	8100.123*	94.90
LED-Leuchte		44 x 4 x 1,5	8100.002	89.90

* kein Lagerartikel, Lieferzeit ca. 5-6 Wochen.

Nebengebäude CasaNova®



Erhältlich in **drei Farben** und **neun Grössen**.

Die ganze Variantenvielfalt, das Zubehör und technische Details finden Sie im Extra-Prospekt oder unter www.biohort.com/casanova.

EXTRA-PROSPEKT
anfordern unter
www.biohort.com











Zum Konfigurator, fertig, los!

Legen Sie gleich los und konfigurieren Sie Ihr CasaNova Nebengebäude! Selbstverständlich können Sie die Konfigurationen jederzeit anpassen und mit unserer Augmented-Reality-Funktion im eigenen Garten platzieren.





neogard.ch/biohort-konfigurator

Übersicht Gerätehäuser HighLine®, Panorama®, AvantGarde®

HighLine®	Grösse	Aussemasse**		Innenmasse	Fundamentmasse	Gewicht (kg)	Art. Nr.			UVP ¹
		B x T x H (cm)		B x T x H (cm)	B x T (cm)		silber-metallic	quarzgrau-metallic	dunkelgrau-metallic	
	mit Standardtür, Türöffnung: 76 x 182 cm (B x H), Türanschlag rechts									
	H5	155 x 275 x 222	132 x 252 x 210	257 x 137	197	8100.059*	8100.061*	8100.060*	2'549.00	
	H1	275 x 155 x 222	252 x 132 x 210	137 x 257	187	8000.804*	8000.014*	8000.814*	2'549.00	
	H2	275 x 195 x 222	252 x 172 x 210	257 x 177	205	8000.800*	8000.840*	8000.810	2'849.00	
	H3	275 x 235 x 222	252 x 212 x 210	257 x 217	237	8000.805*	8000.844*	8000.815	3'199.00	
	H4	275 x 275 x 222	252 x 252 x 210	257 x 257	256	8000.801*	8000.454*	8000.811	3'449.00	
	H5	275 x 315 x 222	252 x 292 x 210	257 x 297	287	8000.806*	8000.842*	8000.816	3'749.00	
	mit Doppeltür, Türöffnung: 155 x 182 cm (B x H)									
	H1	275 x 155 x 222	252 x 132 x 210	257 x 137	197	8000.807*	8000.019*	8000.817*	2'849.00	
	H2	275 x 195 x 222	252 x 172 x 210	257 x 177	215	8000.802*	8000.888*	8000.812	3'199.00	
H3	275 x 235 x 222	252 x 212 x 210	257 x 217	247	8000.808*	8000.843*	8000.818	3'449.00		
H4	275 x 275 x 222	252 x 252 x 210	257 x 257	265	8000.803*	8000.455*	8000.813	3'749.00		
H5	275 x 315 x 222	252 x 292 x 210	257 x 297	297	8000.809*	8000.841*	8000.819	4'049.00		
Erweiterung										
Seitendach Gr. S für Gerätehaus HighLine®, Breite: 150 cm										
	H2	150 x 195 x 222			66,6	8100.996*	8101.004*	8101.000*	1'499.00	
	H3	150 x 235 x 222			76,6	8100.997*	8101.005*	8101.001*	1'599.00	
	H4	150 x 275 x 222			84,1	8100.998*	8101.006*	8101.002*	1'749.00	
	H5	150 x 315 x 222			93,5	8100.999*	8101.007*	8101.003*	1'849.00	
	Seitendach Gr. L für Gerätehaus HighLine®, Breite: 282 cm									
	H2	282 x 195 x 222			102	8000.294*	8000.572*	8000.298*	1'599.00	
	H3	282 x 235 x 222			119	8000.295*	8000.573*	8000.299*	1'749.00	
	H4	282 x 275 x 222			128	8000.296*	8000.574*	8000.300*	1'849.00	
	H5	282 x 315 x 222			137	8000.297*	8000.575*	8000.571*	1'949.00	
	Seitenwand für Seitendach Gr. S und Gr. L									
	H2	157 x 2,5 x 181			33	8100.009*	8100.011*	8100.010*	579.00	
	H3	197 x 2,5 x 181			42	8100.013*	8100.015*	8100.014*	599.00	
	H4	237 x 2,5 x 181			44	8100.016*	8100.018*	8100.017*	689.00	
	H5	277 x 2,5 x 181			57	8100.022*	8100.024*	8100.023*	739.00	
	Rückwand für Seitendach Gr. S, Breite: 150 cm									
	S	134 x 4 x 181			29,4	8101.008*	8101.010*	8101.009*	579.00	
	Rückwand für Seitendach Gr. L, Breite: 282 cm									
	L	266 x 4 x 181			55	8100.019*	8100.021*	8100.020*	759.00	
	Panorama®									
mit Standardtür, Türöffnung: 76 x 182 cm (B x H), Türanschlag rechts										
	P1	273 x 158 x 227	252 x 132 x 220	257 x 137	183	8000.471*	8000.491*	8000.481*	2'549.00	
	P2	273 x 198 x 227	252 x 172 x 220	257 x 177	202	8000.473*	8000.493*	8000.483*	2'849.00	
	P3	273 x 238 x 227	252 x 212 x 220	257 x 217	225	8000.475*	8000.495*	8000.485*	3'099.00	
	P4	273 x 278 x 227	252 x 252 x 220	257 x 257	250	8000.477*	8000.497*	8000.487*	3'399.00	
	P5	273 x 318 x 227	252 x 292 x 220	257 x 297	270	8000.479*	8000.499*	8000.489*	3'699.00	
mit Doppeltür, Türöffnung: 155 x 182 cm (B x H)										
P1	273 x 158 x 227	252 x 132 x 220	257 x 137	193	8000.472*	8000.492*	8000.482*	2'849.00		
P2	273 x 198 x 227	252 x 172 x 220	257 x 177	212	8000.474*	8000.494*	8000.484*	3'099.00		
P3	273 x 238 x 227	252 x 212 x 220	257 x 217	235	8000.476*	8000.496*	8000.486*	3'399.00		
P4	273 x 278 x 227	252 x 252 x 220	257 x 257	260	8000.478*	8000.498*	8000.488*	3'699.00		
P5	273 x 318 x 227	252 x 292 x 220	257 x 297	280	8000.480*	8000.500*	8000.490*	3'999.00		
AvantGarde®										
mit Standardtür, Türöffnung: 76 x 182 cm (B x H), Türanschlag rechts										
	A1	180 x 220 x 218	172 x 172 x 209	177 x 177	138	8100.034*	8100.036*	8100.035	1'849.00	
	A2	180 x 260 x 218	172 x 212 x 209	177 x 217	156	8100.037*	8100.039*	8100.038*	2'149.00	
	A3	180 x 300 x 218	172 x 252 x 209	177 x 257	171	8100.043*	8100.047*	8100.045*	2'249.00	
	A4	180 x 380 x 222	172 x 332 x 209	177 x 337	214	8100.053*	8100.055*	8100.054*	2'599.00	
	A5	260 x 220 x 218	252 x 172 x 209	257 x 177	170	8100.044*	8100.048*	8100.046	2'299.00	
	A6	260 x 260 x 218	252 x 212 x 209	257 x 217	192	8100.056*	8100.058*	8100.057*	2'549.00	
	A7	260 x 300 x 218	252 x 252 x 209	257 x 257	204	8100.068*	8100.070*	8100.069*	2'699.00	
	A8	260 x 380 x 222	252 x 332 x 209	257 x 337	256	8100.080*	8100.082*	8100.081*	3'199.00	
mit Doppeltür, Türöffnung: A1 – A4: 139 x 182 cm (B x H), A5 – A8: 155 x 182 cm (B x H)										
A1	180 x 220 x 218	172 x 172 x 209	177 x 177	148	8100.040*	8100.042*	8100.041	2'149.00		
A2	180 x 260 x 218	172 x 212 x 209	177 x 217	166	8100.050*	8100.052*	8100.051*	2'449.00		
A3	180 x 300 x 218	172 x 252 x 209	177 x 257	181	8100.062*	8100.066*	8100.064*	2'599.00		
A4	180 x 380 x 222	172 x 332 x 209	177 x 337	230	8100.071*	8100.073*	8100.072*	3'049.00		
A5	260 x 220 x 218	252 x 172 x 209	257 x 177	180	8100.063*	8100.067*	8100.065	2'649.00		
A6	260 x 260 x 218	252 x 212 x 209	257 x 217	202	8100.074*	8100.076*	8100.075*	2'849.00		
A7	260 x 300 x 218	252 x 252 x 209	257 x 257	219	8100.077*	8100.079*	8100.078*	2'999.00		
A8	260 x 380 x 222	252 x 332 x 209	257 x 337	266	8100.083*	8100.085*	8100.084*	3'499.00		

* kein Lagerartikel, Lieferzeit ca. 5-6 Wochen. ** höchste Stelle, inkl. Dachvorsprung


Zubehör Gerätehäuser HighLine®, Panorama®, AvantGarde®

Fundamentzubehör / Fundament			Art. Nr.	UVP ¹	Art. Nr.	UVP ¹	Art. Nr.	UVP ¹	Art. Nr.	UVP ¹
passend für			Alu-Bodenrahmen		Alu-Bodenplatte		SmartBase		SmartBase ^{PLUS}	
HighLine®	Panorama®	AvantGarde®								
H1 / HS	P1		8000.860	239.00	8000.865	509.00	8100.101*	1'399.00	8000.912*	1'699.00
H2	P2	A3 / A5	8000.342	259.00	8000.346	629.00	8100.103*	1'699.00	8000.916*	1'949.00
H3	P3	A6	8000.861	279.00	8000.866	689.00	8100.104*	1'899.00	8000.918*	2'149.00
H4	P4	A7	8000.356	289.00	8000.358	829.00	8100.105*	2'199.00	8000.920*	2'499.00
H5	P5		8000.862	299.00	8000.867	889.00	8100.106*	2'449.00	8000.921*	2'799.00
		A1	8000.340	239.00	8000.344	419.00	8100.108*	1'299.00	8000.913*	1'549.00
		A2	8100.004	249.00	8100.012*	519.00	8100.102*	1'399.00	8100.033*	1'699.00
		A4	8100.005	279.00	8100.025*	719.00	8100.107*	1'949.00	8100.049*	2'299.00
		A8	8000.357	309.00	8000.359*	1'049.00	8100.109*	2'599.00	8000.922*	3'049.00
HINWEIS: Schlagbohrmaschinen können im gut sortierten Fachhandel ausgeliehen werden, der benötigte Bohrer ist auch bei Biohort erhältlich.										
Bohrer-Ø 40 x 600 mm für SDS max Aufnahme Ø 18 mm (für SmartBase ^{PLUS})									8000.924	109.00
HINWEIS: In Kombination mit einer Zusatztür wird für das SmartBase und das SmartBase ^{PLUS} ein Zusatzpaket benötigt.										
Fundament-Zusatzpaket							8100.119*	109.00	8100.228*	109.00

Zubehör		Masse B x T x H (cm) / Farbe				UVP ¹
			HighLine®	Panorama®	AvantGarde®	
Zusatztür	mit Edelstahl-Drückergarnitur	silber-metallic	8000.825*	8000.825*	8000.825*	779.00
		quarzgrau-metallic	8000.828*	8000.828*	8000.828*	779.00
		dunkelgrau-metallic	8000.826*	8000.826*	8000.826*	779.00
Regenfallrohr-Set		silber-metallic	8000.271	8000.410*	8000.040*	99.90
		quarzgrau-metallic	8000.273	8000.411*	8000.039	99.90
		dunkelgrau-metallic	8000.272	8000.412*	8000.038	99.90
FloraBoard		silber-metallic	8000.274*	8000.274*	8000.274*	239.00
		quarzgrau-metallic	8000.275*	8000.275*	8000.275*	239.00
		dunkelgrau-metallic	8000.276*	8000.276*	8000.276*	239.00
Werkzeughalter	2-Stück-Packung	silber-metallic	8000.354	8000.354	8000.354	47.90
		quarzgrau-metallic	8000.029	8000.029	8000.029	47.90
		dunkelgrau-metallic	8000.353	8000.353	8000.353	47.90
Regalsteher	2-Stück-Packung	4 x 4 x 185	8000.350	8000.350	8000.350	84.90
Regalböden	2-Stück-Packung	72 x 24,5 x 7	8000.071	8000.071	8000.071	69.90
	4-Stück-Packung	72 x 24,5 x 7	8000.076	8000.076	8000.076	94.90
	2-Stück-Packung	72 x 43,5 x 7	8000.077	8000.077	8000.077	109.00
Klapptisch		69,2 x 57,5 x 40	8000.012	8000.012	8000.012	159.00
Einhängesack	mit Wandschiene	67 x 34 x 20	8000.933	8000.933	8000.933	84.90
Haken-Set	je ein Kombi-, Stiel- und Schaufelhaken	72 x 17 x 73	8000.934	8000.934	8000.934	94.90
Gerätehalter	4-Stück-Packung	13 x 9,5 x 30	8000.074	8000.074	8000.074	29.90
Bodenschwellen-Rampe	nur bei Doppeltür und Bodenrahmen	135 x 14,5 x 7	8000.013	8000.013	8000.013	119.00
BikeLift®	Standard	43 x 17 x 185	8100.976*	8100.976*	8100.976*	599.00
	mit Schwenkvorrichtung	57 x 17 x 185	8100.977*	8100.977*	8100.977*	719.00
Fahrradaufhängung „BikeMax“	1-Stück-Packung	4 x 4 x 185	8000.351	8000.351	8000.351	59.90
	2-Stück-Packung		8000.352	8000.352	8000.352	99.90
Fahrradständer „BikeHolder“	Set für 3 Räder	72 x 10 x 33	8000.777	8000.777	8000.777	84.90
Elektro-Montagepaneel		20 x 4 x 185	8000.414	8000.414	8000.414	69.90
LED-Leuchte		44 x 4 x 1,5	8100.002	8100.002	8100.002	89.90





* kein Lagerartikel, Lieferzeit ca. 5-6 Wochen.

BikeLift® für die Wandmontage

BikeLift®	Variante	Aussenmasse	Gewicht	Art. Nr.	UVP ¹
		B x T x H (cm)	(kg)	dunkelgrau-metallic	
	Standard	16 x 38 x 180	138	8100.980	479.00
	mit Schwenkvorrichtung	16 x 38 x 180	148	8100.981	599.00

Passet für fast jedes Fahrrad. Check your bike: www.biohort.com/bikelift



Übersicht Gerätehaus Europa und Geräteschrank

Europa	Grösse	Aussenmasse**	Innenmasse	Fundamentmasse	Gewicht (kg)	Art. Nr.				UVP ¹
		B x T x H (cm)	B x T x H (cm)	B x T (cm)		silber-metallic	quarzgrau-metallic	dunkelgrau-metallic	dunkelgrün	
	1	172 x 84 x 196	150 x 78 x 188	155 x 83	81	8000.601*	8000.310	8000.501*	8000.401*	1'049.00
	2	172 x 156 x 196	150 x 150 x 188	155 x 155	106	8000.602*	8000.102	8000.502*	8000.402*	1'349.00
	3	244 x 156 x 203	222 x 150 x 195	227 x 155	127	8000.603	8000.510	8000.503	8000.403*	1'399.00
	4	244 x 228 x 203	222 x 222 x 195	227 x 227	158	8000.604*	8000.511	8000.504	8000.404*	1'849.00
	5	316 x 228 x 209	294 x 222 x 202	299 x 227	190	8000.605*	8000.905	8000.505	8000.405*	1'999.00
	6	244 x 300 x 203	222 x 294 x 195	227 x 299	183	8000.606*	8000.106*	8000.506*	8000.406*	1'999.00
	7	316 x 300 x 209	294 x 294 x 202	299 x 299	223	8000.607*	8000.107*	8000.507*	8000.407*	2'399.00
	2A	244 x 84 x 203	222 x 78 x 195	227 x 83	102	8000.608*	8000.108*	8000.508*	8000.408*	1'349.00
	4A	316 x 156 x 209	294 x 150 x 202	299 x 155	154	8000.609*	8000.209*	8000.509*	8000.409*	1'849.00
	Erweiterung									
	2/3/4A	150 x 156 x 170			18	8000.661*	8000.261*	8000.561*	8000.461*	299.00
	4 / 5	150 x 228 x 170			24	8000.662*	8000.262*	8000.562*	8000.462*	369.00
	6 / 7	150 x 300 x 170			31	8000.663*	8000.263*	8000.563*	8000.463*	449.00
	für alle Grös-sen	73,3 x 5 x 176			8,3	8000.069*	8000.060*	8000.068*	8000.067*	359.00
	Geräteschrank									
	90	93 x 83 x 182,5	88 x 78 x 177	93 x 83	52	8000.991	8000.992	8000.993	8000.994*	809.00
	150	155 x 83 x 182,5	150 x 78 x 177	155 x 83	71	8000.320	8000.321	8000.322	8000.420*	1'049.00
	230	230 x 83 x 182,5	222 x 78 x 177	227 x 83	90	8000.318	8000.319	8000.316	8000.317*	1'249.00



* kein Lagerartikel, Lieferzeit ca. 5-6 Wochen. ** höchste Stelle, inkl. Dachvorsprung

Zubehör Gerätehaus Europa und Geräteschrank


Fundamentzubehör / Fundament		Art. Nr.		Art. Nr.		Art. Nr.		Art. Nr.	
passend für		Alu-Bodenrahmen	UVP ¹	Alu-Bodenplatte	UVP ¹	SmartBase	UVP ¹	SmartBase ^{PLUS}	UVP ¹
Europa	Geräteschrank								
1	150	8000.041	179.00	8000.050	189.00	8100.111*	719.00	8000.909*	919.00
2		8000.042	199.00	8000.051	319.00	8100.112*	1'049.00	8000.910*	1'249.00
3		8000.043	229.00	8000.052	419.00	8100.113*	1'349.00	8000.914*	1'699.00
4		8000.044	259.00	8000.053*	599.00	8100.100*	1'699.00	8000.917*	1'999.00
5 / 6		8000.045	279.00	8000.054	799.00	8100.114*	2'049.00	8000.919*	2'449.00
7		8000.047	289.00	8000.056*	1'049.00	8100.115*	2'699.00	8000.923*	3'049.00
2A	230	8000.048	199.00	8000.057	259.00	8100.116*	1'049.00	8000.911*	1'249.00
4A		8000.049	239.00	8000.058*	539.00	8100.117*	1'749.00	8000.915*	1'999.00
	90	8000.995	129.00	8000.996	109.00	8100.110*	569.00	8000.908*	719.00
HINWEIS: Schlagbohrmaschinen können im gut sortierten Fachhandel ausgeliehen werden, der benötigte Bohrer ist auch bei Biohort erhältlich.									
Bohrer-Ø 40 x 600 mm für SDS max Aufnahme Ø 18 mm (für SmartBase ^{PLUS})								8000.924	109.00


Zubehör	Masse B x T x H (cm) / Farbe			UVP ¹
in der jeweiligen Farbe				
Regenfallrohr-Set	silber-metallic	8000.670	-	89.90
	quarzgrau-metallic	8000.270	-	89.90
	dunkelgrau-metallic	8000.570	-	89.90
	dunkelgrün	8000.470*	-	89.90
aus feuerverzinktem Stahlblech				
Regalsteher	2-Stück-Packung 4 x 4 x 173	8000.078	8000.078	54.90
Regalböden	2-Stück-Packung 72 x 24,5 x 7	8000.071	8000.071	69.90
	4-Stück-Packung 72 x 24,5 x 7	8000.076	8000.076	94.90
	2-Stück-Packung 72 x 43,5 x 7	8000.077	8000.077	109.00
Klapptisch	69,2 x 57,5 x 40	8000.012	8000.012	159.00
Einhängesack	mit Wandschiene 67 x 34 x 20	8000.933	8000.933	84.90
Haken-Set	je ein Kombi-, Stiel- und Schaufelhaken 72 x 17 x 73	8000.934	8000.934	94.90
Gerätehalter	4-Stück-Packung 13 x 9,5 x 30	8000.074	8000.074	29.90
Elektro-Montagepaneel	28 x 6 x 172,5	8000.413	8000.413	69.90
LED-Leuchte	44 x 4 x 1,5	8100.002	8100.002	89.90
Bodenschwellen-Rampe	nur bei Doppeltür und Bodenrahmen 135 x 14,5 x 7	8000.013	8000.013	129.00


* kein Lagerartikel, Lieferzeit ca. 5-6 Wochen.


Zubehör	Masse B x T x H (cm) / Farbe			UVP ¹	
aus feuerverzinktem Stahlblech		Europa	Geräteschrank		
BikeLift®	Standard	17 x 43 x 185	8100.976*	-	599.00
	mit Schwenkvorrichtung nur mittig an der Rückwand montierbar	17 x 57 x 185	8100.977*	-	719.00
Fahrradaufhängung „BikeMax“	1-Stück-Packung	4 x 4 x 173	8000.075*	-	54.90
	2-Stück-Packung		8000.079	-	94.90
Fahrradständer „BikeHolder“	Set für 3 Räder	72 x 10 x 33	8000.777	-	84.90


Gartenboxen / Fahrrad-Garagen / Mülltonnen-Boxen

Romeo®	Grösse	Aussenmasse	Innenmasse	Volumen	Gewicht	Art. Nr.			UVP ¹
		B x T x H (cm)	B x T x H (cm)	(l)	(kg)	silber-metallic	quarzgrau-metallic	dunkelgrau-metallic	
	M	132 x 57 x 140	127 x 46 x 135	800	52	8100.026*	8100.028	8100.027	1'249.00
	L	132 x 87 x 140	127 x 76 x 135	1.300	66	8100.030*	8100.032	8100.031	1'349.00
Zubehör		für Grösse		Masse B x T x H (cm)		Art. Nr.			
Regalböden		M / L		61 x 43 x 40		8100.003			109.00


LoungeBox®	Grösse	Aussenmasse	Innenmasse	Volumen	Gewicht	Art. Nr.			UVP ¹
		B x T x H (cm)	B x T x H (cm)	(l)	(kg)	silber-metallic	quarzgrau-metallic	dunkelgrau-metallic	
	160	160 x 70 x 83,5	159 x 66 x 77	850	43	8000.901	8000.872	8000.902	1'399.00
	200	200 x 85 x 90	199 x 80 x 81	1400	58	8000.875	8000.877	8000.876	1'899.00
Zubehör		für Grösse		Masse B x T x H (cm)		Art. Nr.			
Deckelnetz		160 / 200		25 x 67 x 2		8000.089			37.90
Einhängesack Typ B		160		54,5 x 50 x 20		8000.931			62.90
Einhängesack Typ C		200		68,5 x 67 x 20		8000.932			72.90

FreizeitBox	Grösse	Aussenmasse	Innenmasse	Volumen	Gewicht	Art. Nr.					UVP ¹
		B x T x H (cm)	B x T x H (cm)	(l)	(kg)	weiss	silber-metallic	quarzgrau-metallic	dunkelgrau-metallic	bronze-metallic	
	100	101 x 46 x 61	92 x 37,5 x 56	195	17	8000.090	8000.390	8000.139	8000.394	8000.776	369.00
	130	134 x 62 x 71	125 x 53,5 x 66	460	27	8000.093	8000.393	8000.138	8000.396	8000.326	489.00
	160 ^{High}	160 x 79 x 83	151 x 70,5 x 78	830	41	8000.094*	8000.391	8000.140	8000.397	8000.150*	699.00
	180	181 x 79 x 71	172 x 70,5 x 66	800	39	8000.092	8000.392	8000.398	8000.395	8000.456	729.00
	200	201 x 79 x 83	192 x 70,5 x 77,5	1050	52	8100.162*	8100.164	8100.166	8100.165	8100.163*	869.00
Zubehör		für Grösse		Masse (cm)		Art. Nr.					
Deckelnetz		für alle Grössen		25 x 67 x 2		8000.089					37.90
Einhängesack Typ A		100 / 160 / 180 / 200		67 x 34 x 20		8000.930					62.90
Einhängesack Typ B		130		54,5 x 50 x 20		8000.931					62.90
Einhängesack Typ C		160 / 180 / 200		68,5 x 67 x 20		8000.932					72.90
PaketBox-Kit		für alle Grössen		16,5 x 26,5 x 5		8000.868					119.00


PaketBox	Grösse	Aussenmasse	Innenmasse	Volumen	Gewicht	Art. Nr.					UVP ¹
		B x T x H (cm)	B x T x H (cm)	(l)	(kg)	weiss	silber-metallic	quarzgrau-met.	dunkelgrau-met.	bronze-met.	
	100	101 x 46 x 61	92 x 37,5 x 56	195	17,2	8000.878	8000.879	8000.864	8000.863	8000.925	459.00


MiniGarage	Aussenmasse	Innenmasse	Fundamentmasse	Gewicht	Art. Nr.		UVP ¹
	B x T x H (cm)	B x T x H (cm)	B x T (cm)	(kg)	silber-metallic	dunkelgrau-metallic	
	145 x 203 x 150	140 x 195 x 143,5	145 x 203	ca. 92,5	8100.994*	8100.995	1'749.00
Zubehör		Masse B x T x H (cm)		Art. Nr.			
Alu-Bodenrahmen		140 x 198 x 4		8100.987			219.00
Alu-Bodenplatte		131,6 x 189,7 x 0,2		8100.992			359.00
SmartBase		117 x 140 x 18		8100.989*			1'349.00
SmartBase ^{PLUS}		117 x 140 x 65		8100.988*			1'549.00
Regale-Set		77 x 26,8 x 14 je Boden		8100.990			119.00
Fahrradschiene		17,9 x 199,9 x 139,5		8100.993			189.00
Elektro-Montagepaneel		72 x 2,1 x 28		8100.991			119.00
LED-Leuchte		44 x 4 x 1,5		8100.002			89.90

* kein Lagerartikel, Lieferzeit ca. 5-6 Wochen.

Alex®	Farbkombination			Aussenmasse	Innenmasse	Volumen	Gewicht	Art. Nr.	UVP ¹
	Seitenwände	Tür und Dach	Variante	B x T x H (cm)	B x T x H (cm)	(l)	(kg)		
	silber-metallic	silber-metallic	1	80 x 88 x 129	74,4 x 80 x 124,7	740	42,5	8100.145*	819.00
		quarzgrau-metallic	1.2	80 x 88 x 129	74,4 x 80 x 124,7	740	42,5	8100.146*	819.00
		dunkelgrau-metallic	1.3	80 x 88 x 129	74,4 x 80 x 124,7	740	42,5	8100.147*	819.00
	quarzgrau-metallic	quarzgrau-metallic	2	80 x 88 x 129	74,4 x 80 x 124,7	740	42,5	8100.149*	819.00
		silber-metallic	2.1	80 x 88 x 129	74,4 x 80 x 124,7	740	42,5	8100.148*	819.00
		dunkelgrau-metallic	2.3	80 x 88 x 129	74,4 x 80 x 124,7	740	42,5	8100.150*	819.00
	dunkelgrau-metallic	dunkelgrau-metallic	3	80 x 88 x 129	74,4 x 80 x 124,7	740	42,5	8100.153	819.00
		silber-metallic	3.1	80 x 88 x 129	74,4 x 80 x 124,7	740	42,5	8100.151*	819.00
		quarzgrau-metallic	3.2	80 x 88 x 129	74,4 x 80 x 124,7	740	42,5	8100.152*	819.00
Werden 3 oder mehr Mülltonnenboxen Alex® bestellt, wird ein Sammelrabatt gewährt.									
ab 3 Stk.									


Zubehör		Art. Nr.			UVP ¹
		silber-metallic	quarzgrau-metallic	dunkelgrau-metallic	
Verbindungselement	für 2 Stk. Alex® (eine Verbindung)	8100.154*	8100.158*	8100.156*	59.90
	für 3 Stk. Alex® (zwei Verbindungen)	8100.155*	8100.159*	8100.157*	84.90
Gleichschliessendes Zylinderschloss	für 2 Stk. Alex®	8100.160*	8100.160*	8100.160*	59.90
	für 3 Stk. Alex®	8100.161*	8100.161*	8100.161*	74.90
Regalboden - Set (2 Böden)	72 x 43,5 x 7	8000.077*			109.00
Regalsteher (2 Stk. Packung)	122 x 3 x 3	8100.531*			54.90

StoreMax®	Grösse	Aussenmasse	Innenmasse	Volumen	Gewicht	Art. Nr.			UVP ¹
		B x T x H (cm)	B x T x H (cm)	(l)	(kg)	silber-metallic	quarzgrau-metallic	dunkelgrau-metallic	
	120	117 x 73 x 109	114 x 62	740	41	8000.133	8000.118*	8000.137*	1'249.00
	160	163 x 78 x 120	160 x 67	1200	60	8000.131	8000.120*	8000.135*	1'749.00
	190	190 x 97 x 136	188 x 86	2080	74	8000.132	8000.122*	8000.136*	2'149.00
Zubehör		für Grösse	Masse B x T x H (cm)				Art. Nr.		
Eckregale-Set (Dreieck)	120 / 160	54 x 54 x 53,5			8000.121			69.90	
Zwischenboden	160	160 (2 x 80) x 59,5 x 53,5			8000.124			199.00	
	190	187 (2 x 93,5) x 74,5 x 53,5			8000.125			259.00	
Regale-Set	190	72 x 24,5 x 53,5			8000.123			119.00	
Fahrradständer „BikeHolder“	190	72 x 15 x 33			8000.451			119.00	


HighBoard	Grösse	Aussenmasse	Innenmasse	Volumen	Gewicht	Art. Nr.			UVP ¹	
		B x T x H (cm)	B x T x H (cm)	(l)	(kg)	silber-metallic	quarzgrau-metallic	dunkelgrau-metallic		
	160	160 x 70 x 118	156 x 62 x 113	1150	67,5	8000.881	8000.870	8000.882	1'749.00	
	200	200 x 84 x 127	195 x 76 x 120	2150	90	8000.884	8000.871	8000.885	2'399.00	
Zubehör		für Grösse	Masse B x T x H (cm)				Art. Nr.			
Werkzeughalter	160 / 200	51,6 x 3,5 x 5			8000.354			8000.029	8000.353	47.90
Zubehör		für Grösse	Masse B x T x H (cm)				Art. Nr.			
Deckelnetz	160 / 200	25 x 67 x 2			8000.089				37.90	
Zwischenboden	160	78 x 30 x 53,5 je Boden (4-teilig)			8000.883				229.00	
	200	97 x 74 x 53,5 je Boden (2-teilig)			8000.887				249.00	
Einhängesack Typ B	160	54,5 x 50 x 20			8000.931				62.90	
Einhängesack Typ C	200	68,5 x 67 x 20			8000.932				72.90	
Fahrradständer „BikeHolder“	200	72 x 10 x 33			8000.777				84.90	
Elektro-Montagepaneel	200	58 x 2 x 23			8100.000*				69.90	

* kein Lagerartikel, Lieferzeit ca. 5-6 Wochen.

Garten-Helfer

WoodStock®	Grösse	Aussenmasse**	Innenmasse	Fundamentmasse	Volumen	Gewicht	Art. Nr.			UVP ¹
		B x T x H (cm)	B x T	B x T (cm)	(m ³)	(kg)	silber-metallic	quarzgrau-metallic	dunkelgrau-metallic	
	150	157 x 102 x 199	142 x 70	155 x 83	2,1	37	8000.030*	8000.374*	8000.020	809.00
	230	229 x 102 x 199	214 x 70	227 x 83	3,1	47	8000.031*	8000.376	8000.021	979.00
Zubehör		für Grösse	Masse B x T x H (cm)							
Rückwand	150	145,5 x 1,1 x 196,5			12,5	8000.032*	8000.375*	8000.024*	199.00	
	230	217,5 x 1,1 x 196,5			19,5	8000.033*	8000.377*	8000.025*	249.00	
Türpaket	150	157 x 5 x 171			24	8000.034*	8000.372*	8000.022*	439.00	
	230	229 x 5 x 171			29	8000.035*	8000.373*	8000.023*	569.00	
Alu-Bodenplatte	150	141,5 x 69,5 x 0,2			5,5	8000.050			189.00	
	230	213,5 x 69,5 x 0,2			6	8000.057			279.00	

**höchste Stelle, inkl. Dachvorsprung * kein Lagerartikel, Lieferzeit ca. 5-6 Wochen.

MonAmi®	Aussenmasse	Innenmasse	Volumen	Gewicht	Art. Nr.			UVP ¹
	B x T x H (cm)	B x T x H (cm)	(l)	(kg)	dunkelgrau-metallic			
	102 x 102 x 84	95 x 95 x 74	725	54	8000.293			979.00




Charly®	Grösse	Aussenmasse	Gewicht		Art. Nr.	UVP ¹
		B x T x H (cm)	(kg)			
	2	78 x 90 x 49	12		8100.008	409.00

HochBeet	Grösse	Aussenmasse	Innenmasse	Volumen	Gewicht	Art. Nr.			UVP ¹
		B x T x H (cm)	B x T x H (cm)	(l)	(kg)	silber-metallic	quarzgrau-metallic	dunkelgrau-metallic	
	1 x 0,5	102 x 53 x 77	95 x 46 x 77	340	29	8100.627*	8000.279	8000.277	509.00
	1 x 1	102 x 102 x 77	95 x 95 x 77	695	35	8100.628*	8000.155	8000.151	609.00
	1,5 x 0,5	152 x 53 x 77	145 x 46 x 77	515	36	8100.629*	8100.636	8100.639	649.00
	1,5 x 1	152 x 102 x 77	145 x 95 x 77	1060	43	8100.630*	8100.637	8100.640	709.00
	1,5 x 1,5	152 x 152 x 77	145 x 145 x 77	1620	50	8100.631*	8100.638	8100.641	809.00
	2 x 0,5	201 x 53 x 77	194 x 46 x 77	685	43	8100.632*	8000.280	8000.278	689.00
	2 x 1	201 x 102 x 77	194 x 95 x 77	1450	49,6	8100.633*	8000.156	8000.152	749.00
	2 x 2	201 x 201 x 77	194 x 194 x 77	2900	64	8100.634*	8000.157	8000.153	979.00
	L 2 x 1	201 x 201 x 77	194 x 194 x 77	2180	68	8100.635*	8000.158	8000.154	1'099.00




Zubehör	für Grösse	Masse B x T x H (cm)	silber-metallic	quarzgrau-metallic	dunkelgrau-metallic	UVP ¹
Schneckenschutz	1 x 0,5	110 x 61 x 4,2	8100.642*	8100.650	8100.658	99.90
	1 x 1	110 x 110 x 4,2	8100.643*	8100.651	8100.659	109.00
	1,5 x 0,5	160 x 61 x 4,2	8100.644*	8100.652*	8100.660	119.00
	2 x 0,5	209 x 61 x 4,2	8100.645*	8100.653	8100.661	119.00
	1,5 x 1	160 x 61 x 4,2	8100.646*	8100.654*	8100.662	119.00
	2 x 1	209 x 110 x 4,2	8100.647*	8100.655	8100.663	129.00
	1,5 x 1,5	160 x 160 x 4,2	8100.648*	8100.656*	8100.664	139.00
Frühbeetaufsatz	2 x 1	200 x 101 x 23	8100.666*	8000.165	8100.007	439.00
Zwischenboden	1 x 0,5	98 x 51 x 3			8000.285	79.90
	1 x 1	98 x 100 x 3			8000.286	109.00
	1,5 x 0,5	147 x 51 x 3			8100.667	109.00
	2 x 0,5	196 x 51 x 3			8000.287	109.00
	1,5 x 1	147 x 98 x 3			8100.668	169.00
Mähkante	2 x 1	196 x 100 x 3			8000.288	209.00
	1 x 0,5	115 x 66,4 x 6,3	8100.670*	8100.683*	8100.696	159.00
	1 x 1	115 x 115 x 6,3	8100.671*	8100.684*	8100.697	199.00
	1,5 x 0,5	164 x 66,4 x 6,3	8100.672*	8100.685*	8100.698	199.00
	2 x 0,5	214 x 66,4 x 6,3	8100.673*	8100.686*	8100.699	209.00
	1,5 x 1	164 x 115 x 6,3	8100.674*	8100.687*	8100.700	209.00
	2 x 1	214 x 115 x 6,3	8100.675*	8100.688*	8100.701	239.00
	1,5 x 1,5	164 x 164 x 6,3	8100.676*	8100.689*	8100.702	239.00
Rankgitter (1 Stk.) (nur 1 Stk. pro Grösse möglich)	für 1-m-Seite	102 x 4 x 91	8100.708*	8100.714*	8100.720	279.00
	für 1,5-m-Seite	152 x 4 x 91	8100.709*	8100.715*	8100.721	329.00
	für 2-m-Seite	201 x 4 x 91	8100.710*	8100.716*	8100.722	369.00
Rankgitter für L-Form (2 Stk.) (jeweils für die langen Seiten)	L 2 x 1	201 x 201 x 91	8100.713*	8100.719*	8100.725	679.00

* kein Lagerartikel, Lieferzeit ca. 5-6 Wochen.

Pflanzkasten-System DaVinci®

DaVinci®	Version	Aussenmasse	Art. Nr.			UVP ¹	
		B x T x H (cm)	silber-metallic	quarzgrau-metallic	dunkelgrau-metallic		
	1	Terrassenabgrenzung mit Rankgitter: 1,5 x 1,5 m Ecke mit Rankgittern, Abstufung auf beiden Seiten 0,5 m MIDI, 1 m MINI	299,5 x 299,5 x 168	8100.967*	8100.970*	8100.973*	3'349.00
	2	Terrassenabgrenzung mit Sichtschutz: 1,5 m MAXI mit Sichtschutz, 1 x 1 m Ecke mit Rank- gitter an einer Seite, 0,5 m MIDI, 0,5 m MINI	250 x 201 x 168	8100.968*	8100.971*	8100.974*	2'999.00
	3	Blumentreppe: 0,5 m MINI, 0,5 m MIDI, 1 m MAXI	201 x 53 x 77	8100.969*	8100.972*	8100.975*	1'399.00

Konfigurieren Sie jetzt Ihr eigenes Pflanzkasten-System DaVinci®! www.neogard.ch/davinci-konfigurator

Belvedere®	Grösse	Aussenmasse	Innenmasse	Volumen	Gewicht	Art. Nr.			UVP ¹
		B x T x H (cm)	B x T x H (cm)	(l)	(kg)	silber-metallic	quarzgrau-metallic	dunkelgrau-metallic	
MINI: Höhe: 45 cm									
	50^{MINI}	53 x 53 x 45	46 x 46 x 45	42	15	8100.726*	8100.733*	8100.740	399.00
	100^{MINI}	102 x 53 x 45	95 x 46 x 45	90	20	8100.727*	8100.734*	8100.741	459.00
	150^{MINI}	152 x 53 x 45	145 x 46 x 45	135	25	8100.728*	8100.735*	8100.742	529.00
	200^{MINI}	201 x 53 x 45	194 x 46 x 45	180	30	8100.729*	8100.736*	8100.743	629.00
	L100^{MINI}	102 x 102 x 45	95 x 95 x 45	130	33	8100.730*	8100.737*	8100.744	749.00
	L150^{MINI}	152 x 152 x 45	145 x 145 x 45	225	39	8100.731*	8100.738*	8100.745	869.00
	L200^{MINI}	201 x 201 x 45	194 x 194 x 45	315	47	8100.732*	8100.739*	8100.746	989.00
MIDI: Höhe: 61 cm									
	50^{MIDI}	53 x 53 x 61	46 x 46 x 61	42	19	8100.747*	8100.754*	8100.761	439.00
	100^{MIDI}	102 x 53 x 61	95 x 46 x 61	90	26	8100.748*	8100.755*	8100.762	519.00
	150^{MIDI}	152 x 53 x 61	145 x 46 x 61	135	33	8100.749*	8100.756*	8100.763	609.00
	200^{MIDI}	201 x 53 x 61	194 x 46 x 61	180	40	8100.750*	8100.757*	8100.764	729.00
	L100^{MIDI}	102 x 102 x 61	95 x 95 x 61	130	42	8100.751*	8100.758*	8100.765	839.00
	L150^{MIDI}	152 x 152 x 61	145 x 145 x 61	225	50	8100.752*	8100.759*	8100.766	999.00
	L200^{MIDI}	201 x 201 x 61	194 x 194 x 61	315	60	8100.753*	8100.760*	8100.767	1'149.00
MAXI: Höhe: 77 cm									
	50^{MAXI}	53 x 53 x 77	46 x 46 x 77	42	23	8100.768*	8100.775	8100.782	489.00
	100^{MAXI}	102 x 53 x 77	95 x 46 x 77	90	31	8100.769*	8100.776	8100.783	579.00
	150^{MAXI}	152 x 53 x 77	145 x 46 x 77	135	40	8100.770*	8100.777	8100.784	729.00
	200^{MAXI}	201 x 53 x 77	194 x 46 x 77	180	50	8100.771*	8100.778	8100.785	799.00
	L100^{MAXI}	102 x 102 x 77	95 x 95 x 77	130	44	8100.772*	8100.779	8100.786	919.00
	L150^{MAXI}	152 x 152 x 77	145 x 145 x 77	225	60	8100.773*	8100.780	8100.787	1'049.00
	L200^{MAXI}	201 x 201 x 77	194 x 194 x 77	315	78	8100.774*	8100.781	8100.788	1'249.00
Zubehör									
Mähkante	für Grösse	Masse B x T x H (cm)		silber-metallic	quarzgrau-metallic	dunkelgrau-metallic	UVP ¹		
		50	66,4 x 66,4 x 6,3	8100.669*	8100.682*	8100.695	149.00		
		100	115 x 66,4 x 6,3	8100.670*	8100.683*	8100.696	159.00		
		150	164 x 66,4 x 6,3	8100.672*	8100.685*	8100.698	199.00		
		200	214 x 66,4 x 6,3	8100.673*	8100.686*	8100.699	209.00		
		L100	115 x 115 x 6,3	8100.678*	8100.691*	8100.704	219.00		
		L150	164 x 164 x 6,3	8100.679*	8100.692*	8100.705	249.00		
Pflanzeinsatz		1 Stück	50 x 50 x 18		8100.680*	8100.693*	8100.706	289.00	
		2 Stück			8100.789*			47.90	
		3 Stück			8100.790*			59.90	
		4 Stück			8100.791*			84.90	
Rankgitter (1 Stk.) (bei L-Grösse auch 1 Stk. möglich)		100	102 x 4 x 91	8100.708*	8100.714*	8100.720*	279.00		
		150	152 x 4 x 91	8100.709*	8100.715*	8100.721*	329.00		
		200	201 x 4 x 91	8100.710*	8100.716*	8100.722*	369.00		
Rankgitter für L-Form (2 Stk.) (jeweils für die langen Seiten)		L100	102 x 102 x 91	8100.711*	8100.717*	8100.723*	539.00		
		L150	152 x 152 x 91	8100.712*	8100.718*	8100.724*	599.00		
		L200	201 x 201 x 91	8100.713*	8100.719*	8100.725*	679.00		
Sichtschutz (1 Stk.) (bei L-Grösse auch 1 Stk. möglich)		100	102 x 4 x 91	8100.793*	8100.799*	8100.805*	309.00		
		150	152 x 4 x 91	8100.794*	8100.800*	8100.806*	359.00		
		200	201 x 4 x 91	8100.795*	8100.801*	8100.807*	389.00		
Sichtschutz für L-Form (2 Stk.) (jeweils für die langen Seiten)		L100	102 x 102 x 91	8100.796*	8100.802*	8100.808*	539.00		
		L150	152 x 152 x 91	8100.797*	8100.803*	8100.809*	599.00		
		L200	201 x 201 x 91	8100.798*	8100.804*	8100.810*	679.00		
Sichtschutz mit Lichtpaneel (1 Stk.) (bei L-Grösse auch 1 Stk. möglich)		100	102 x 4 x 91	8100.811*	8100.817*	8100.823*	369.00		
		150	152 x 4 x 91	8100.812*	8100.818*	8100.824*	429.00		
		200	201 x 4 x 91	8100.813*	8100.819*	8100.825*	489.00		
Sichtschutz mit Lichtpaneel für L-Form (2 Stk.) (jeweils für die langen Seiten)		L100	102 x 102 x 91	8100.814*	8100.820*	8100.826*	689.00		
		L150	152 x 152 x 91	8100.815*	8100.821*	8100.827*	809.00		
		L200	201 x 201 x 91	8100.816*	8100.822*	8100.828*	919.00		

* kein Lagerartikel, Lieferzeit ca. 5-6 Wochen.

Sichtschutzelement ohne Lichtpaneel	Grösse	Aussenmasse	Gewicht	Art. Nr.			UVP ¹	
		B x T x H (cm)	(kg)	silber-metallic	quarzgrau-metallic	dunkelgrau-metallic		
Höhe: 90 cm Besteht aus Wandpaneelen und zwei Führungsschienen für die Montage zwischen zwei Sichtschutz-Stehern, kann auch an einer Hausmauer o.Ä. befestigt werden								
	100 x 90	96 x 4,4 x 91	10,8	8100.537*	8100.541*	8100.545*	249.00	
	150 x 90	145 x 4,4 x 91	15	8100.538*	8100.542*	8100.546*	309.00	
	180 x 90	180 x 4,4 x 91	17,6	8100.539*	8100.543*	8100.547*	329.00	
	200 x 90	194 x 4,4 x 91	19,5	8100.540*	8100.544*	8100.548*	359.00	
Höhe: 135 cm Besteht aus Wandpaneelen und zwei Führungsschienen für die Montage zwischen zwei Sichtschutz-Stehern, kann auch an einer Hausmauer o.Ä. befestigt werden								
	100 x 135	96 x 4,4 x 137	16,1	8100.549*	8100.553*	8100.557*	369.00	
	150 x 135	145 x 4,4 x 137	21,5	8100.550*	8100.554*	8100.558*	459.00	
	180 x 135	180 x 4,4 x 137	26,6	8100.551*	8100.555*	8100.559*	489.00	
	200 x 135	194 x 4,4 x 137	28,5	8100.552*	8100.556*	8100.560*	519.00	
Höhe: 180 cm Besteht aus Wandpaneelen und zwei Führungsschienen für die Montage zwischen zwei Sichtschutz-Stehern, kann auch an einer Hausmauer o.Ä. befestigt werden								
	100 x 180	96 x 4,4 x 182	21,5	8100.561*	8100.565*	8100.569*	459.00	
	150 x 180	145 x 4,4 x 182	30	8100.562*	8100.566*	8100.570*	549.00	
	180 x 180	180 x 4,4 x 182	35,4	8100.563*	8100.567*	8100.571*	599.00	
	200 x 180	194 x 4,4 x 182	37,8	8100.564*	8100.568*	8100.572*	639.00	
Sichtschutzelement mit Lichtpaneel	Grösse	Aussenmasse	Gewicht	Art. Nr.			UVP ¹	
		B x T x H (cm)	(kg)	silber-metallic	quarzgrau-metallic	dunkelgrau-metallic		
Höhe: 90 cm Besteht aus Wandpaneel, Lichtpaneel und zwei Führungsschienen für die Montage zwischen zwei Sichtschutz-Stehern, kann auch an einer Hausmauer o.Ä. befestigt werden								
	100 x 90	96 x 4,4 x 91	10,7	8100.573*	8100.577*	8100.581*	329.00	
	150 x 90	145 x 4,4 x 91	14,7	8100.574*	8100.578*	8100.582*	379.00	
	180 x 90	180 x 4,4 x 91	16,8	8100.575*	8100.579*	8100.583*	419.00	
	200 x 90	194 x 4,4 x 91	17,1	8100.576*	8100.580*	8100.584*	439.00	
Höhe: 135 cm Besteht aus Wandpaneelen, Lichtpaneel und zwei Führungsschienen für die Montage zwischen zwei Sichtschutz-Stehern, kann auch an einer Hausmauer o.Ä. befestigt werden								
	100 x 135	96 x 4,4 x 137	16	8100.585*	8100.589*	8100.593*	409.00	
	150 x 135	145 x 4,4 x 137	21,2	8100.586*	8100.590*	8100.594*	489.00	
	180 x 135	180 x 4,4 x 137	25,5	8100.587*	8100.591*	8100.595*	529.00	
	200 x 135	194 x 4,4 x 137	28,1	8100.588*	8100.592*	8100.596*	569.00	
Höhe: 180 cm Besteht aus Wandpaneelen, Lichtpaneel und zwei Führungsschienen für die Montage zwischen zwei Sichtschutz-Stehern, kann auch an einer Hausmauer o.Ä. befestigt werden								
	100 x 180	96 x 4,4 x 182	21,4	8100.597*	8100.601*	8100.605*	519.00	
	150 x 180	145 x 4,4 x 182	29,7	8100.598*	8100.602*	8100.606*	639.00	
	180 x 180	180 x 4,4 x 182	34	8100.599*	8100.603*	8100.607*	679.00	
	200 x 180	194 x 4,4 x 182	37,4	8100.600*	8100.604*	8100.608*	739.00	
Stehler für Sichtschutz	passend für	min. Höhe max. Höhe	Sockelplatte** B x T (cm)	Gewicht (kg)	Art. Nr.			UVP ¹
					silber-metallic	quarzgrau-metallic	dunkelgrau-metallic	
Stehler zum Andübeln								
	Höhe: 90 cm	95 – 120	15 x 15	4	8100.609*	8100.612*	8100.615*	169.00
	Höhe: 135 cm	140 – 165	15 x 15	4,6	8100.610*	8100.613*	8100.616*	189.00
	Höhe: 180 cm	185 – 210	15 x 15	5,3	8100.611*	8100.614*	8100.617*	199.00
Stehler zum Einbetonieren								
	Höhe: 90 cm	95 – 120		2,7	8100.618*	8100.621*	8100.624*	169.00
	Höhe: 135 cm	140 – 165		3,3	8100.619*	8100.622*	8100.625*	189.00
	Höhe: 180 cm	185 – 210		3,9	8100.620*	8100.623*	8100.626*	199.00

** Das Abdeckblech der Sockelplatte hat die Masse 18 x 18 cm.

Montagezubehör	für Steher zum Andübeln	Art. Nr.	UVP ¹
Hammerbohrer	Der Hammerbohrer wird verwendet, um im Betonfundament die benötigten Löcher für den Injektionsmörtel zu bohren. Eine Schlagbohrmaschine ist im Fachhandel erhältlich.	für SDS plus Aufnahme Ø14 mm Arbeitslänge: 150 mm	8101.013* 34.90
Ausblaspumpe und Reinigungsbürste	Der Ausbläser wird zur sicheren und einfachen Reinigung vom Bohrloch eingesetzt. Mithilfe der Reinigungsbürste wird das festgesetzte Bohrmehl an den Seiten vom Bohrloch entfernt. Damit wird sichergestellt, dass sich der Injektionsmörtel mit dem Betonfundament verbindet.		8101.014* 109.00
Injektionsmörtel	Der Injektionsmörtel wird benötigt, um die Ankerstangen sicher im Beton zu verkleben.	Inhalt 300 ml ausreichend für mind. 16 Stk. Ankerstangen M12 x 160	8101.011* 59.90
Kartuschenpistole	Mit Hilfe der Kartuschenpistole wird der Injektionsmörtel genau dosiert. Durch die Übersetzung gelingt dies ohne grossem Kraftaufwand.	für 310 ml Kartuschen geeignet	8101.012* 47.90
Ankerstangen	Die Ankerstangen werden in das Fundament eingeklebt und garantieren eine sichere Verbindung zwischen Fundament und Biohort Sichtschutz inkl. Sockelplatte. Je Artikel 4 Stk. – reicht für einen Steher.	M12 x 160 R Inkl. Muttern und Unterlegscheiben	8101.015* 47.90

* kein Lagerartikel, Lieferzeit ca. 5-6 Wochen.

