

# PREISLISTE 2026

• Zaunfachhandel • Gartenhäuser • Gartenholz  
• Terrassenböden • Rutschbahnen • Zäune  
• Zaun- u. Sichtschutzfabrikation  
• Zuschnitt und Holzbearbeitungscenter  
[www.grischa-silva.ch](http://www.grischa-silva.ch) E-mail: [mail@grischa-silva.ch](mailto:mail@grischa-silva.ch)  
Waldau 38 - 7302 Landquart / Tel. 081 322 60 05



Gültig von 1. Jänner 2026 bis 31. Dezember 2026 oder bis auf Widerruf für die Schweiz.  
Mit Erscheinen dieser Preisliste verlieren alle bisherigen Listen ihre Gültigkeit!

**Preise in CHF** inkl. Transportkosten zum Händlerlager oder **frei Haus** Kundenadresse (Bordsteinkante) innerhalb der Schweiz.

**Voraussetzung:** Die Lieferadresse muss mit einem 38t-LKW (Zufahrt mind. 3m breit) erreichbar sein!

**Achtung:** Bei **Direktzustellung zum Endkunden** bitte immer die **genaue Lieferadresse, E-Mail und die Telefonnummer (inkl. Ländervorwahl)** des Kunden angeben. Die Spedition setzt sich mit dem Kunden zwecks Zustelltermin in Verbindung.

Lagerware versandfertig innerhalb von 2 bis 4 Werktagen ab Auftragsklarheit. Alle Biohort-Erzeugnisse sind für die Selbstmontage in Kartons verpackt und mit einer ausführlichen Aufbauanleitung bestückt. Konstruktionsänderungen im Interesse des technischen Fortschritts vorbehalten.

Bei den Gewichten handelt es sich um Brutto-Gewichte.

Es gelten die Allgemeinen Geschäftsbedingungen (AGB) der Biohort GmbH. Diese finden Sie unter: [www.biohort.com/agb](http://www.biohort.com/agb)

Unsere Garantiebedingungen finden Sie unter: [www.biohort.com/garantiebedingungen](http://www.biohort.com/garantiebedingungen)



Europa

2



AvantGarde®

4



AvantGarde®ECO

7



HighLine®

9



Panorama®

12



Neo

14



Pergola

18



Geräteschrank

21



MiniGarage

22



StoreMax®

23



HighBoard

23



Mülltonnenbox  
Alex®

24



Doppel-  
Mülltonnenbox  
Alex® Duo

25



Terrassen-  
schrank  
Romeo®

25



Terrassen-  
schrank Julia®

26



FreizeitBox

26



PaketBox

27



StyleBox®

27



LoungeBox®

27



WoodStock®

28



Roboter garage  
Charly®

28



Komposter  
MonAmi®

28



Sichtschutz

29



DaVinci®

30



HochBeet

31



Pflanzbeet  
Belvedere®

33



Gewächshaus  
Florentina

35



BikeLift®

36



Reinigungs-  
mittel

36







Grundausrüstung: für alle Grössen und Ausführungen









- 2 Regalböden und 2 Regalsteher
- 4 Gerätehalter (zum Aufhängen von Spaten, Rechen, Schläuchen etc.)
- Ordnungssystem an der Innenseite beider Türflügel mit 6 Aufhängehaken
- 2-fach Verriegelung mit Drehgriff-Zylinderschloss und Reserveschlüssel
- integrierte Dachrinne mit Anschluss für 1-Zoll-Schlauch
- Schrauben und Dübel für die Bodenbefestigung
- zwei Extra-Anbauwinkel für die Wandmontage (bei Gr. 2A und Gr. 4A)

(innen immer grauweiss)

Grösse	Aussenmasse*	Volumen	Gewicht	Anzahl Pakete	EAN-Code				unverb. empf. VK-Preis**
	B x T x H (cm)	(m³)	(kg)		silber-metallic	quarzgrau-metallic	dunkelgrau-metallic	dunkelgrün	
mit Doppeltür, Türöffnung: 135 x 170 cm (B x H)									
1	172 x 84 x 196	2,2	90,4	3	9003414 <b>29010</b> 5	9003414 <b>22010</b> 2	9003414 <b>24010</b> 0	9003414 <b>23010</b> 1	1.049,00
2	172 x 156 x 196	4,2	115,2	3	9003414 <b>29020</b> 4	9003414 <b>22020</b> 1	9003414 <b>24020</b> 9	9003414 <b>23020</b> 0	1.319,00
3	244 x 156 x 203	6,5	139,4	4	9003414 <b>29030</b> 3	9003414 <b>22030</b> 0	9003414 <b>24030</b> 8	9003414 <b>23030</b> 9	1.549,00
4	244 x 228 x 203	9,6	167,8	5	9003414 <b>29040</b> 2	9003414 <b>22040</b> 9	9003414 <b>24040</b> 7	9003414 <b>23040</b> 8	1.779,00
5	316 x 228 x 209	13,2	202,6	5	9003414 <b>29050</b> 1	9003414 <b>22050</b> 8	9003414 <b>24050</b> 6	9003414 <b>23050</b> 7	2.119,00
6	244 x 300 x 203	12,7	197,8	5	9003414 <b>29060</b> 0	9003414 <b>22060</b> 7	9003414 <b>24060</b> 5	9003414 <b>23060</b> 6	2.119,00
7	316 x 300 x 209	17,5	233,9	5	9003414 <b>29070</b> 9	9003414 <b>22070</b> 6	9003414 <b>24070</b> 4	9003414 <b>23070</b> 5	2.349,00
2A	244 x 84 x 203	3,4	112,2	3	9003414 <b>29080</b> 8	9003414 <b>22080</b> 5	9003414 <b>24080</b> 3	9003414 <b>23080</b> 4	1.299,00
4A	316 x 156 x 209	8,9	165,1	4	9003414 <b>29090</b> 7	9003414 <b>22090</b> 4	9003414 <b>24090</b> 2	9003414 <b>23090</b> 3	1.719,00

\*inkl. Dachvorsprung, höchste Stelle

Fundament	Grösse	Aussenmasse	Gewicht	Anzahl Pakete	EAN-Code	unverb. empf. VK-Preis**
		B x T x H (cm)	(kg)			
Alu-Bodenrahmen Aluminium-Profilrohre (40 x 40 mm) mit Eckverbindungen und Befestigungsmaterial (Schrauben)						
	1	150 x 78 x 4	3,9	1	9003414 <b>41010</b> 7	169,00
	2	150 x 150 x 4	5,0	1	9003414 <b>41020</b> 6	189,00
	3	222 x 150 x 4	6,2	1	9003414 <b>41030</b> 5	219,00
	4	222 x 222 x 4	7,2	1	9003414 <b>41040</b> 4	249,00
	5, 6	294 x 222 x 4	8,3	1	9003414 <b>41050</b> 3	299,00
	7	294 x 294 x 4	9,2	1	9003414 <b>41070</b> 1	349,00
	2A	222 x 78 x 4	5,2	1	9003414 <b>41080</b> 0	189,00
	4A	293 x 150 x 4	7,3	1	9003414 <b>41090</b> 9	259,00
Hinweis: Wird der Bodenrahmen direkt im Splittbett (ca. 10 cm Splitt, ohne Fundament oder Platten) verlegt, werden zur Befestigung im Erdreich Bodenanker benötigt. Die Sturmsicherheit muss kundenseitig sichergestellt werden. Bei Gr. 1: insges. 4 Stk.; bei Gr. 2, 2A: insges. 6 Stk.; bei Gr. 3, 4, 4A: insges. 8 Stk.; bei Gr. 5, 6, 7: insges. 10 Stk. notwendig.						
Bodenanker	4-Stück-Packung	1,5 x 4,5 x 53	1,6	1	9003414 <b>41004</b> 6	23,00
	6-Stück-Packung	1,5 x 4,5 x 53	2,2	1	9003414 <b>41006</b> 0	30,00
Alu-Bodenplatte 2 mm Aluminium-Riffelblech, besteht je nach Hausgrösse aus mehreren Segmenten inkl. Verbindungsprofilen. Alu-Bodenrahmen zur optimalen Verlegung erforderlich. Unterfütterung mit einer Schüttung oder XPS-Hartschaumplatten in einer Stärke von ca. 2-3 cm empfohlen (nicht im Lieferumfang enthalten).						
	1	141,5 x 69,5 x 0,2	9,9	1	9003414 <b>48010</b> 0	199,00
	2	141,5 x 141,5 x 0,2	16,3	1	9003414 <b>48020</b> 9	349,00
	3	213,5 x 141,5 x 0,2	24,0	1	9003414 <b>48030</b> 8	459,00
	4	213 x 213 x 0,2	34,0	1	9003414 <b>48040</b> 7	629,00
	5, 6	285,5 x 213,5 x 0,2	43,6	1	9003414 <b>48050</b> 6	859,00
	7	285,5 x 285,5 x 0,2	58,7	1	9003414 <b>48070</b> 4	1.149,00
	2A	213,5 x 69,5 x 0,2	14,0	1	9003414 <b>48080</b> 3	259,00
	4A	285,5 x 141,5 x 0,2	29,5	1	9003414 <b>48090</b> 2	579,00
SmartBase Besteht aus Aludielen, Aluminium-Fundamentrahmen und Stellfüssen (4 cm höhenverstellbar), inklusive Befestigungsmaterial, max. Belastbarkeit von 200 kg/m <sup>2</sup> , zusätzlich benötigtes Werkzeug: Wasserwaage, Bohrmaschine, Gabelschlüssel SW13 und SW24						
	1	150 x 78 x 10	29,2	1	9003414 <b>43901</b> 6	719,00
	2	150 x 150 x 10	47,9	3	9003414 <b>43906</b> 1	1.059,00
	3	222 x 150 x 10	61,2	3	9003414 <b>43912</b> 2	1.319,00
	4	222 x 222 x 10	82,3	4	9003414 <b>43918</b> 4	1.719,00
	5, 6	294 x 222 x 10	109,8	4	9003414 <b>43923</b> 8	2.119,00
	7	294 x 294 x 10	129,0	4	9003414 <b>43930</b> 6	2.809,00
	2A	222 x 78 x 10	46,9	3	9003414 <b>43936</b> 8	1.039,00
	4A	294 x 150 x 10	73,4	3	9003414 <b>43942</b> 9	1.659,00
SmartBase <sup>PLUS</sup> Besteht aus Aludielen, Aluminium-Fundamentrahmen und feuerverzinkten Erdschrauben (15 cm höhenverstellbar), inklusive Befestigungsmaterial und Handeindrehwerkzeug, max. Belastbarkeit von 200 kg/m <sup>2</sup> , zusätzlich benötigtes Werkzeug: Schlagbohrmaschine, Bohrer, Wasserwaage, Bohrmaschine, Gabelschlüssel SW13 und SW24, Schaufel						
	1	150 x 78 x 65	46,3	1	9003414 <b>43401</b> 1	949,00
	2	150 x 150 x 65	61,4	3	9003414 <b>43406</b> 6	1.319,00
	3	222 x 150 x 65	88,6	3	9003414 <b>43412</b> 7	1.549,00
	4	222 x 222 x 65	109,7	4	9003414 <b>43418</b> 9	2.179,00
	5, 6	294 x 222 x 65	130,0	4	9003414 <b>43423</b> 3	2.409,00
	7	294 x 294 x 65	155,3	4	9003414 <b>43430</b> 1	3.319,00
	2A	222 x 78 x 65	70,4	3	9003414 <b>43436</b> 3	1.259,00
	4A	294 x 150 x 65	100,8	3	9003414 <b>43442</b> 4	1.889,00
Hinweis: Schlagbohrmaschinen können im gut sortiertem Fachhandel ausgeliehen werden, der benötigte Bohrer ist auch bei Biohort erhältlich.						
Bohrer	für SDS max Aufnahme Ø 18 mm	Ø 40 x 570 mm	3,5	1	9003414 <b>43410</b> 3	109,00

Verlängerungssatz für SmartBase <sup>PLUS</sup>								
	für Erdschraube Verlängerungsrohr mit Schraube, Beilagscheibe und Mutter max. Verlängerung ca. 500 mm		1-Stück-Packung	9003414 <b>43411</b> 0				119,00
Zubehör	Grösse	Masse	Gewicht	EAN-Code				unverb. empf. VK-Preis**
		B x T x H (cm)	(kg)	silber-metallic	quarzgrau-metallic	dunkelgrau-metallic	dunkelgrün	
zusätzliche Doppeltür	Mit Drehgriff-Zylinderschloss, inkl 2-fach Verriegelung, Windhaken, Scharniere, Ordnungssystem an der Türinnenseite, seitol. Türanschlagsprofile (Türöffnung: 135 x 170 cm).							
		148 x 3 x 172	36,9	9003414 <b>29001</b> 3	9003414 <b>22001</b> 0	9003414 <b>24001</b> 8	9003414 <b>23001</b> 9	459,00
Seitendach	Bausatz komplett mit Stützen und einem kurzen Regenfallrohr. Montage rechts und/oder links möglich, seitliche Durchgangshöhe 156 cm.							
	<b>2, 3, 4A</b>	150 x 156 x 170	21,7	9003414 <b>42019</b> 9	9003414 <b>42012</b> 0	9003414 <b>42014</b> 4	9003414 <b>42040</b> 3	309,00
	<b>4, 5</b>	150 x 228 x 170	27,5	9003414 <b>42029</b> 8	9003414 <b>42022</b> 9	9003414 <b>42024</b> 3	9003414 <b>42050</b> 2	409,00
	<b>6, 7</b>	150 x 300 x 170	35,2	9003414 <b>42039</b> 7	9003414 <b>42032</b> 8	9003414 <b>42034</b> 2	9003414 <b>42060</b> 1	469,00
PV-Montage-Vorbereitung	Montagemöglichkeit für PV-Module – ohne Bohren und somit ohne Garantieverlust. Im Lieferumfang sind vertikale Schienen enthalten, an denen PV-Module und Balkonkraftwerke mit handelsüblichen Befestigungsmaterial einfach und sicher angebracht werden können.							
		3 x 3,5 x 175	3,9	9003414 <b>47022</b> 4				99,00
Fensterelement	Komplettes Seitenwandelement (73,3 x 176 cm) mit fertig eingebautem Ausstellfenster, Plexiglas, Metallrahmen (Fensteröffnung 50 x 60 cm).							
		73,3 x 5 x 176	13,0	9003414 <b>43060</b> 0	9003414 <b>43080</b> 8	9003414 <b>43050</b> 1	9003414 <b>43040</b> 2	349,00
Regenfallrohr-Set	Aus feuerverzinktem, polyamid-einbrennlackiertem Stahlblech, inkl. Befestigungsmaterial, 2-Stück-Packung							
		4 x 4 x 170	2,8	9003414 <b>44070</b> 8	9003414 <b>44080</b> 7	9003414 <b>44050</b> 0	9003414 <b>44040</b> 1	109,00
LED-Leuchte	Akkubetriebene Leuchte mit Bewegungssensor und Dauerlichtschalter; magnetische Anbringung möglich; inkl. USB-Ladekabel.							
		44 x 4 x 1,5	0,5	9003414 <b>46041</b> 6				92,00
Solarleuchte	Dank integriertem Akku, Solarpanel und Magnet lässt sich die Leuchte einfach und flexibel an der Aussenwand jedes Gerätehauses und Geräteschranks befestigen. Der integrierte Bewegungsmelder und die Helligkeitssensorik sorgen für eine gezielte und effiziente Beleuchtung.							
		15 x 10 x 5	0,4	9003414 <b>46042</b> 3				56,00



Zubehör aus feuerverzinktem Stahlblech		Grösse		Masse	EAN-Code	unverb. empf. VK-Preis**
				B x T x H (cm)		
A	Regalsteher		2-Stück-Packung	4 x 4 x 173	9003414 <b>46020</b> 1	57,00
			2-Stück-Packung	72 x 25,5 x 7,5	9003414 <b>45010</b> 3	75,00
B	Regalböden*		4-Stück-Packung	72 x 24,5 x 7,5	9003414 <b>45020</b> 2	109,00
			2-Stück-Packung (tief)	72 x 43,5 x 12,5	9003414 <b>45030</b> 1	119,00
C	Klapptisch*			69,2 x 57,5 x 40	9003414 <b>40011</b> 5	169,00
D	Einhängesack*			67 x 34 x 20	9003414 <b>47071</b> 2	86,00
E	Haken-Set*			72 x 17 x 73	9003414 <b>47070</b> 5	99,00
F	Gerätehalter		4-Stück-Packung	13 x 9,5 x 30	9003414 <b>47020</b> 0	35,00
G	Türkörbe		2-Stück-Packung	34 x 10 x 9,5	9003414 <b>46025</b> 6	59,00
H	BikeLift®		Standard	16,9 x 43,1 x 185,4	9003414 <b>49050</b> 5	579,00
			Schwenkbar	16,9 x 57,4 x 184,6	9003414 <b>49051</b> 2	689,00
I	Regalkörbe*		2-Stück-Packung	72 x 16 x 11	9003414 <b>46026</b> 3	92,00
J	Bodenschwellen-Rampe***			135 x 14,5 x 7	9003414 <b>41000</b> 8	119,00
K	Fahrradständer BikeHolder*		Set für 3 Räder	72 x 10 x 33	9003414 <b>49012</b> 3	92,00
L	Fahrradaufhängung BikeMax		1-Stück-Packung	6 x 14,5 x 173	9003414 <b>49010</b> 9	59,00
			2-Stück-Packung	6 x 14,5 x 173	9003414 <b>49020</b> 8	99,00
M	Gasdruckfeder-Set	1, 2, 3, 4, 6		170 x 13,5 x 9,5	9003414 <b>40008</b> 5	63,00
		4A, 5, 7			9003414 <b>40009</b> 2	
N	Müllsackhalterung			72 x 44,6 x 16,2	9003414 <b>45016</b> 5	139,00
O	Elektro-Montagepaneel			28 x 6 x 172,5	9003414 <b>46030</b> 0	78,00

\*Regalsteher nicht im Lieferumfang enthalten \*\*\*nur bei Doppeltür und Alu-Bodenrahmen möglich

## AvantGarde®








### Grundausstattung: für alle Grössen




(innen immer grauweiss)

- 2 Regalböden und 2 Regalsteher
- 4 Gerätehalter (zum Aufhängen von Spaten, Rechen, Schläuchen etc.)
- 2 Werkzeughalter an der Innenseite des Türflügels
- komfortable Türöffnung mit Gasdruckfeder
- 3-fach Verriegelung mit Edelstahl-Drückergarnitur, Normzylinder und Reserveschlüssel
- integrierte Dachrinne mit Anschluss für 5/4-Zoll-Schlauch
- Schrauben und Dübel für die Bodenbefestigung

Grösse	Aussenmasse*	Volumen	Gewicht	Anzahl Pakete	EAN-Code			unverb. empf. VK-Preis**
	B x T x H (cm)	(m³)	(kg)		silber-metallic	quarzgrau-metallic	dunkelgrau-metallic	
mit Standardtür, Türöffnung: 76 x 182 cm (B x H), Türanschlag rechts								
A1	180 x 220 x 218	6,2	155,8	5	9003414 <b>15010</b> 2	9003414 <b>19010</b> 8	9003414 <b>17010</b> 0	1.889,00
A2	180 x 260 x 218	7,6	175,7	6	9003414 <b>15020</b> 1	9003414 <b>19020</b> 7	9003414 <b>17020</b> 9	2.119,00
A3	180 x 300 x 217	9,1	194,2	6	9003414 <b>15030</b> 0	9003414 <b>19030</b> 6	9003414 <b>17030</b> 8	2.349,00
A4	180 x 380 x 222	11,9	237,3	8	9003414 <b>15040</b> 9	9003414 <b>19040</b> 5	9003414 <b>17040</b> 7	2.689,00
A5	260 x 220 x 218	9,1	191,0	5	9003414 <b>15050</b> 8	9003414 <b>19050</b> 4	9003414 <b>17050</b> 6	2.349,00
A6	260 x 260 x 218	11,2	214,5	6	9003414 <b>15060</b> 7	9003414 <b>19060</b> 3	9003414 <b>17060</b> 5	2.579,00
A7	260 x 300 x 217	13,3	230,8	7	9003414 <b>15070</b> 6	9003414 <b>19070</b> 2	9003414 <b>17070</b> 4	2.919,00
A8	260 x 380 x 222	17,5	281,5	8	9003414 <b>15080</b> 5	9003414 <b>19080</b> 1	9003414 <b>17080</b> 3	3.269,00
mit Doppeltür, Türöffnung: A1 – A4: 139 x 182 cm (B x H), A5 – A8: 155 x 182 cm (B x H)								
A1	180 x 222 x 218	6,2	167,0	5	9003414 <b>15019</b> 5	9003414 <b>19019</b> 1	9003414 <b>17019</b> 3	2.239,00
A2	180 x 260 x 218	7,6	186,9	6	9003414 <b>15029</b> 4	9003414 <b>19029</b> 0	9003414 <b>17029</b> 2	2.459,00
A3	180 x 300 x 217	9,1	202,4	7	9003414 <b>15039</b> 3	9003414 <b>19039</b> 9	9003414 <b>17039</b> 1	2.689,00
A4	180 x 380 x 222	11,9	247,0	8	9003414 <b>15049</b> 2	9003414 <b>19049</b> 8	9003414 <b>17049</b> 0	3.039,00
A5	260 x 220 x 218	9,1	203,4	5	9003414 <b>15059</b> 1	9003414 <b>19059</b> 7	9003414 <b>17059</b> 9	2.689,00
A6	260 x 260 x 218	11,2	226,9	6	9003414 <b>15069</b> 0	9003414 <b>19069</b> 6	9003414 <b>17069</b> 8	2.919,00
A7	260 x 300 x 217	13,3	243,2	7	9003414 <b>15079</b> 9	9003414 <b>19079</b> 5	9003414 <b>17079</b> 7	3.269,00
A8	260 x 380 x 222	17,5	293,9	8	9003414 <b>15089</b> 8	9003414 <b>19089</b> 4	9003414 <b>17089</b> 6	3.609,00

\*inkl. Dachvorsprung, höchste Stelle

Fundament	Grösse	Aussenmasse	Gewicht	Anzahl Pakete	EAN-Code	unverb. empf. VK-Preis**
		B x T x H (cm)	(kg)			
Alu-Bodenrahmen Aluminium-Profilrohre (40 x 40 mm) mit Eckverbindungen und Befestigungsmaterial (Schrauben)						
	A1	172 x 172 x 4	5,7	1	9003414 41031 2	219,00
	A2	172 x 212 x 4	6,4	1	9003414 41071 8	229,00
	A3, A5	252 x 172 x 4	7,0	1	9003414 41041 1	249,00
	A4	172 x 332 x 4	9,1	2	9003414 41081 7	289,00
	A6	252 x 212 x 4	7,6	1	9003414 41042 8	259,00
	A7	252 x 252 x 4	8,2	1	9003414 41051 0	299,00
	A8	252 x 332 x 4	10,3	2	9003414 41061 9	349,00
Hinweis: Wird der Bodenrahmen direkt im Splittbett (ca. 10 cm Splitt, ohne Fundament oder Platten) verlegt, werden zur Befestigung im Erdrich Bodenanker benötigt. Die Sturmsicherheit muss kundenseitig sichergestellt werden. Bei Gr. A1: insges. 8 Stk.; bei Gr. A2, A3, A4, A5, A6: insges. 10 Stk.; bei Gr. A7, A8: insges. 12 Stk. notwendig.						
Bodenanker	4-Stück-Packung	1,5 x 4,5 x 53	1,6	1	9003414 41004 6	23,00
	6-Stück-Packung	1,5 x 4,5 x 53	2,2	1	9003414 41006 0	30,00
Alu-Bodenplatte 2 mm Aluminium-Riffelblech, besteht je nach Hausgrösse aus mehreren Segmenten inkl. Verbindungsprofilen. Alu-Bodenrahmen zur optimalen Verlegung erforderlich. Unterfütterung mit einer Schüttung oder XPS-Hartschaumplatten in einer Stärke von ca. 2-3 cm empfohlen (nicht im Lieferumfang enthalten).						
	A1	163,6 x 163,6 x 0,2	20,9	1	9003414 48031 5	399,00
	A2	163,6 x 203,6 x 0,2	24,8	1	9003414 48071 1	459,00
	A3, A5	163,6 x 243,6 x 0,2	31,0	1	9003414 48041 4	579,00
	A4	163,6 x 323,6 x 0,2	38,0	1	9003414 48081 0	719,00
	A6	243,6 x 203,6 x 0,2	37,3	1	9003414 48042 1	689,00
	A7	243,6 x 243,6 x 0,2	44,4	1	9003414 48051 3	809,00
	A8	242,6 x 323,6 x 0,2	56,3	1	9003414 48061 2	1.149,00
SmartBase Besteht aus Aludielen, Aluminium-Fundamentrahmen und Stellfüssen (4 cm höhenverstellbar), inklusive Befestigungsmaterial, max. Belastbarkeit von 200 kg/m², zusätzlich benötigtes Werkzeug: Wasserwaage, Bohrmaschine, Gabelschlüssel SW13 und SW24						
	A1	172 x 172 x 10	55,4	3	9003414 43946 7	1.199,00
	A2	172 x 212 x 10	67,2	4	9003414 43988 7	1.429,00
	A3, A5	252 x 172 x 10	72,9	3	9003414 43958 0	1.659,00
	A4	172 x 332 x 10	98,9	4	9003414 43976 4	1.999,00
	A6	252 x 212 x 10	86,5	4	9003414 43963 4	1.889,00
	A7	252 x 252 x 10	101,8	4	9003414 43968 9	2.119,00
	A8	252 x 332 x 10	130,6	4	9003414 43978 8	2.629,00
SmartBase <sup>PLUS</sup> Besteht aus Aludielen, Aluminium-Fundamentrahmen und feuerverzinkten Erdschrauben (15 cm höhenverstellbar), inklusive Befestigungsmaterial und Handeindrehwerkzeug, max. Belastbarkeit von 200 kg/m², zusätzlich benötigtes Werkzeug: Schlagbohrmaschine, Bohrer, Wasserwaage, Bohrmaschine, Gabelschlüssel SW13 und SW24, Schaufel						
	A1	172 x 172 x 65	79,0	3	9003414 43446 2	1.429,00
	A2	172 x 212 x 65	90,8	4	9003414 43488 2	1.599,00
	A3, A5	252 x 172 x 65	100,3	3	9003414 43458 5	1.889,00
	A4	172 x 332 x 65	120,6	4	9003414 43476 9	2.289,00
	A6	252 x 212 x 65	113,9	4	9003414 43463 9	2.179,00
	A7	252 x 252 x 65	123,5	4	9003414 43468 4	2.409,00
	A8	252 x 332 x 65	159,5	4	9003414 43478 3	3.209,00
Hinweis: Schlagbohrmaschinen können im gut sortiertem Fachhandel ausgeliehen werden, der benötigte Bohrer ist auch bei Biohort erhältlich.						
Bohrer	für SDS max Aufnahme Ø 18 mm	Ø 40 x 570 mm	3,5	1	9003414 43410 3	109,00
Verlängerungssatz für SmartBase <sup>PLUS</sup>						
	für Erdschraube Verlängerungsrohr mit Schraube, Beilagscheibe und Mutter max. Verlängerung ca. 500 mm	1-Stück-Packung	9003414 43411 0			119,00

Zubehör	Grösse	Masse	Gewicht	EAN-Code			unverb. empf. VK-Preis**
		B x T x H (cm)	(kg)	silber-metallic	quarzgrau-metallic	dunkelgrau-metallic	
Standardtür mit Türanschlag links (nicht bei Doppeltür möglich), Hinweis auf Bestellung „Türanschlag links“							
		76 x 4 x 182		9003414 <b>89001</b> 5	9003414 <b>89001</b> 5	9003414 <b>89001</b> 5	95,00
Zusatztür Mit Edelstahl-Drückergarnitur, inkl. 3-fach Verriegelung, Gasdruckfeder, Scharniere, zwei Werkzeughalter und seitl. Türanschlagsprofile, Türanschlag rechts							
		79,2 x 3 x 185	47,4	9003414 <b>83002</b> 8	9003414 <b>88002</b> 3	9003414 <b>84002</b> 7	719,00
Hinweis: In Kombination mit der Fundamentlösung SmartBase und SmartBase <sup>PLUS</sup> wird für die Zusatztür ein Zusatzpaket benötigt.							
SmartBase Fundament-Zusatzpaket			0,9	9003414 <b>43505</b> 6			109,00
SmartBase <sup>PLUS</sup> Fundament-Zusatzpaket			3,6	9003414 <b>43405</b> 9			109,00
Seitendach L Breite: 243 cm. Das Seitendach kann wahlweise links, rechts oder beidseitig angebaut werden. Die Alu-Stützen sind mit höhenverstellbaren Füßen ausgestattet. Im Lieferumfang der Gr. A4/ A8 sind drei Stützen enthalten. Zwei Regenfallrohre sind inkludiert.							
	A1, A5	243 x 220 x 218	77,1	9003414 <b>15056</b> 0	9003414 <b>19056</b> 6	9003414 <b>17056</b> 8	1.199,00
	A2, A6	243 x 260 x 218	87,5	9003414 <b>15066</b> 9	9003414 <b>19066</b> 5	9003414 <b>17066</b> 7	1.319,00
	A3, A7	243 x 300 x 218	99,2	9003414 <b>15076</b> 8	9003414 <b>19076</b> 4	9003414 <b>17076</b> 6	1.429,00
	A4, A8	243 x 340 x 222	119,2	9003414 <b>15086</b> 7	9003414 <b>19086</b> 3	9003414 <b>17086</b> 5	1.549,00

Seitenwand für Seitendach L		Wird seitlich am Seitendach montiert, Bausatz komplett mit Führungsprofilen und Paneelen.					
	A1, A5	157 x 2,9 x 182	37,7	9003414 15058 4	9003414 19058 0	9003414 17058 2	509,00
	A2, A6	197 x 2,9 x 182	45,5	9003414 15068 3	9003414 19068 9	9003414 17068 1	569,00
	A3, A7	238 x 2,9 x 182	54,7	9003414 15078 2	9003414 19078 8	9003414 17078 0	629,00
	A4, A8	318 x 2,9 x 182	73,5	9003414 15088 1	9003414 19088 7	9003414 17088 9	689,00
Rückwand für Seitendach L		Wird an der Rückseite vom Seitendach montiert, Bausatz komplett mit Führungsprofilen und Paneelen.					
		231,5 x 3,5 x 182	52,7	9003414 15097 3	9003414 19097 9	9003414 17097 1	799,00
PV-Montage-Vorbereitung		Montagemöglichkeit für PV-Module – ohne Bohren und somit ohne Garantieverlust. Im Lieferumfang sind vertikale Schienen enthalten, an denen PV-Module und Balkonkraftwerke mit handelsüblichen Befestigungsmaterial einfach und sicher angebracht werden können.					
		3 x 3,5 x 187	4,0	9003414 47023 1			99,00
Fensterelement		Komplettes Seitenwandelement (81,5 x 188 cm) mit fertig eingebautem Ausstellfenster, Plexiglas, Metallrahmen (Fensteröffnung 50 x 60 cm).					
		188 x 81,4 x 2,5	13,3	9003414 43065 5	9003414 43085 3	9003414 43055 6	379,00
Regenfallrohr-Set		Aus feuerverzinktem, polyamid-einbrennlackiertem Stahlblech, inkl. Befestigungsmaterial, 2-Stück-Packung					
		4 x 4 x 182	2,9	9003414 44022 7	9003414 44082 1	9003414 44062 3	119,00
FloraBoard		Zwei Blumenkästen inkl. Kunststoffeinsätzen, zwei Steher zum Befestigen an der Aussenwand des Gerätehauses. Es können mehrere Blumenkästen nebeneinander platziert werden.					
		82 x 25 x 188	11,3	9003414 47030 9	9003414 47080 4	9003414 47050 7	239,00
Werkzeughalter		Für die Innenseite der Tür (max. 4 Werkzeughalter je Tür möglich), 2-Stück-Packung.					
		51,6 x 3,5 x 5	0,7	9003414 47031 6	9003414 47081 1	9003414 47051 4	46,00
LED-Leuchte		Akkubetriebene Leuchte mit Bewegungssensor und Dauerlichtschalter; magnetische Anbringung möglich; inkl. USB-Ladekabel.					
		44 x 4 x 1,5	0,5	9003414 46041 6			92,00
Solarleuchte		Dank integriertem Akku, Solarpanel und Magnet lässt sich die Leuchte einfach und flexibel an der Aussenwand jedes Gerätehauses und Geräteschranks befestigen. Der integrierte Bewegungsmelder und die Helligkeitssensorik sorgen für eine gezielte und effiziente Beleuchtung.					
		15 x 10 x 5	0,4	9003414 46042 3			56,00



Zubehör aus feuerverzinktem Stahlblech			Masse	EAN-Code	unverb. empf. VK-Preis**
			B x T x H (cm)		
A	Regalsteher	2-Stück-Packung	4 x 4 x 185	9003414 46021 8	59,00
		2-Stück-Packung	72 x 25,5 x 7,5	9003414 45010 3	75,00
		4-Stück-Packung	72 x 24,5 x 7,5	9003414 45020 2	109,00
		2-Stück-Packung (tief)	72 x 43,5 x 12,5	9003414 45030 1	119,00
C	Klapptisch*		69,2 x 57,5 x 40	9003414 40011 5	169,00
D	Einhängesack*		67 x 34 x 20	9003414 47071 2	86,00
E	Haken-Set*		72 x 17 x 73	9003414 47070 5	99,00
F	Gerätehalter	4-Stück-Packung	13 x 9,5 x 30	9003414 47020 0	35,00
G	Türkörbe	2-Stück-Packung	34 x 10 x 9,5	9003414 46025 6	59,00
H	Regalkörbe*	2-Stück-Packung	72 x 16 x 11	9003414 46026 3	92,00
I	Bodenschwellen-Rampe***		135 x 14,5 x 7	9003414 41000 8	119,00
J	Fahrradständer BikeHolder*	Set für 3 Räder	72 x 10 x 33	9003414 49012 3	92,00
K	BikeLift®	Standard	16,9 x 43,1 x 185,4	9003414 49050 5	579,00
		Schwenkbar	16,9 x 57,4 x 184,6	9003414 49051 2	689,00
L	Elektro-Montagepaneel		28 x 6 x 190	9003414 46031 7	75,00
M	Fahrradaufhängung BikeMax	1-Stück-Packung	6 x 14,5 x 185	9003414 49011 6	66,00
		2-Stück-Packung	6 x 14,5 x 185	9003414 49021 5	109,00
N	Müllsackhalterung		72 x 44,6 x 16,2	9003414 45016 5	139,00

\*Regalsteher nicht im Lieferumfang enthalten \*\*\*nur bei Doppeltür und Alu-Bodenrahmen möglich



## Grundausrüstung: für alle Grössen





- gesickte Tür
- 2-fach Verriegelung mit Drehgriff-  
Zylinderschloss und Reserveschlüssel
- integrierte Dachrinne mit Anschluss für 5/4-Zoll-Schlauch
- Schrauben und Dübel für die Bodenbefestigung

Variante  
ECO

(innen immer grauweiss)

Grösse	Aussenmasse*	Volumen	Gewicht	Anzahl Pakete	EAN-Code			unverb. empf. VK-Preis**
	B x T x H (cm)	(m³)	(kg)		silber-metallic	quarzgrau-metallic	dunkelgrau-metallic	
mit Standardtür, Türöffnung: 76 x 182 cm (B x H), Türanschlag rechts								
A1	180 x 220 x 218	6,2	144,9	5	9003414 15610 4	9003414 19610 0	9003414 17610 2	1.599,00
A2	180 x 260 x 218	7,6	164,8	6	9003414 15620 3	9003414 19620 9	9003414 17620 1	1.899,00
A3	180 x 300 x 217	9,1	183,2	6	9003414 15630 2	9003414 19630 8	9003414 17630 0	2.099,00
A4	180 x 380 x 222	11,9	226,3	8	9003414 15640 1	9003414 19640 7	9003414 17640 9	2.409,00
A5	260 x 220 x 218	9,1	180,1	5	9003414 15650 0	9003414 19650 6	9003414 17650 8	2.099,00
A6	260 x 260 x 218	11,2	203,6	6	9003414 15660 9	9003414 19660 5	9003414 17660 7	2.299,00
A7	260 x 300 x 217	13,3	219,9	7	9003414 15670 8	9003414 19670 4	9003414 17670 6	2.629,00
A8	260 x 380 x 222	17,5	270,6	8	9003414 15680 7	9003414 19680 3	9003414 17680 5	2.979,00
mit Doppeltür, Türöffnung: A1 – A4: 139 x 182 cm (B x H), A5 – A8: 155 x 182 cm (B x H)								
A1	180 x 220 x 218	6,2	151,7	5	9003414 15619 7	9003414 19619 3	9003414 17619 5	1.999,00
A2	180 x 260 x 218	7,6	171,6	6	9003414 15629 6	9003414 19629 2	9003414 17629 4	2.199,00
A3	180 x 300 x 217	9,1	187,1	7	9003414 15639 5	9003414 19639 1	9003414 17639 3	2.409,00
A4	180 x 380 x 222	11,9	231,7	8	9003414 15649 4	9003414 19649 0	9003414 17649 2	2.799,00
A5	260 x 220 x 218	9,1	185,7	5	9003414 15659 3	9003414 19659 9	9003414 17659 1	2.409,00
A6	260 x 260 x 218	11,2	209,2	6	9003414 15669 2	9003414 19669 8	9003414 17669 0	2.629,00
A7	260 x 300 x 217	13,3	225,5	7	9003414 15679 1	9003414 19679 7	9003414 17679 9	2.999,00
A8	260 x 380 x 222	17,5	276,2	8	9003414 15689 0	9003414 19689 6	9003414 17689 8	3.319,00

\*inkl. Dachvorsprung, höchste Stelle

Fundament	Grösse	Aussenmasse	Gewicht	Anzahl Pakete	EAN-Code	unverb. empf. VK-Preis**
		B x T x H (cm)	(kg)			
Alu-Bodenrahmen Aluminium-Profilrohre (40 x 40 mm) mit Eckverbindungen und Befestigungsmaterial (Schrauben)						
	A1	172 x 172 x 4	5,7	1	9003414 41031 2	219,00
	A2	172 x 212 x 4	6,4	1	9003414 41071 8	229,00
	A3, A5	252 x 172 x 4	7,0	1	9003414 41041 1	249,00
	A4	172 x 332 x 4	9,1	2	9003414 41081 7	289,00
	A6	252 x 212 x 4	7,6	1	9003414 41042 8	259,00
	A7	252 x 252 x 4	8,2	1	9003414 41051 0	299,00
	A8	252 x 332 x 4	10,3	2	9003414 41061 9	349,00
Hinweis: Wird der Bodenrahmen direkt im Splittbett (ca. 10 cm Splitt, ohne Fundament oder Platten) verlegt, werden zur Befestigung im Erdreich Bodenanker benötigt. Die Sturmsicherheit muss kundenseitig sichergestellt werden. Bei Gr. A1: insges. 8 Stk.; bei Gr. A2, A3, A4, A5, A6: insges. 10 Stk.; bei Gr. A7, A8: insges. 12 Stk. notwendig.						
Bodenanker	4-Stück-Packung	1,5 x 4,5 x 53	1,6	1	9003414 41004 6	23,00
	6-Stück-Packung	1,5 x 4,5 x 53	2,2	1	9003414 41006 0	30,00
Alu-Bodenplatte 2 mm Aluminium-Riffelblech, besteht je nach Hausgrösse aus mehreren Segmenten inkl. Verbindungsprofilen. Alu-Bodenrahmen zur optimalen Verlegung erforderlich. Unterfütterung mit einer Schüttung oder XPS-Hartschaumplatten in einer Stärke von ca. 2-3 cm empfohlen (nicht im Lieferumfang enthalten).						
	A1	163,6 x 163,6 x 0,2	20,9	1	9003414 48031 5	399,00
	A2	163,6 x 203,6 x 0,2	24,8	1	9003414 48071 1	459,00
	A3, A5	163,6 x 243,6 x 0,2	31,0	1	9003414 48041 4	579,00
	A4	163,6 x 323,6 x 0,2	38,0	1	9003414 48081 0	719,00
	A6	243,6 x 203,6 x 0,2	37,3	1	9003414 48042 1	689,00
	A7	243,6 x 243,6 x 0,2	44,4	1	9003414 48051 3	809,00
	A8	242,6 x 323,6 x 0,2	56,3	1	9003414 48061 2	1.149,00
SmartBase Besteht aus Aludielen, Aluminium-Fundamentrahmen und Stellfüssen (4 cm höhenverstellbar), inklusive Befestigungsmaterial, max. Belastbarkeit von 200 kg/m², zusätzlich benötigtes Werkzeug: Wasserwaage, Bohrmaschine, Gabelschlüssel SW13 und SW24						
	A1	172 x 172 x 10	55,4	3	9003414 43946 7	1.199,00
	A2	172 x 212 x 10	67,2	4	9003414 43988 7	1.429,00
	A3, A5	252 x 172 x 10	72,9	3	9003414 43958 0	1.659,00
	A4	172 x 332 x 10	98,9	4	9003414 43976 4	1.999,00
	A6	252 x 212 x 10	86,5	4	9003414 43963 4	1.889,00
	A7	252 x 252 x 10	101,8	4	9003414 43968 9	2.119,00
	A8	252 x 332 x 10	130,6	4	9003414 43978 8	2.629,00
SmartBase <sup>PLUS</sup> Besteht aus Aludielen, Aluminium-Fundamentrahmen und feuerverzinkten Erdschrauben (15 cm höhenverstellbar), inklusive Befestigungsmaterial und Handeindrehwerkzeug, max. Belastbarkeit von 200 kg/m², zusätzlich benötigtes Werkzeug: Schlagbohrmaschine, Bohrer, Wasserwaage, Bohrmaschine, Gabelschlüssel SW13 und SW24, Schaufel						
	A1	172 x 172 x 65	79,0	3	9003414 43446 2	1.429,00
	A2	172 x 212 x 65	90,8	4	9003414 43488 2	1.599,00
	A3, A5	252 x 172 x 65	100,3	3	9003414 43458 5	1.889,00
	A4	172 x 332 x 65	120,6	4	9003414 43476 9	2.289,00
	A6	252 x 212 x 65	113,9	4	9003414 43463 9	2.179,00
	A7	252 x 252 x 65	123,5	4	9003414 43468 4	2.409,00
	A8	252 x 332 x 65	159,5	4	9003414 43478 3	3.209,00
Hinweis: Schlagbohrmaschinen können im gut sortiertem Fachhandel ausgeliehen werden, der benötigte Bohrer ist auch bei Biohort erhältlich.						
Bohrer	für SDS max Aufnahme Ø 18 mm	Ø 40 x 570 mm	3,5	1	9003414 43410 3	109,00

Verlängerungssatz für SmartBase <sup>PLUS</sup>							
	für Erdschraube Verlängerungsrohr mit Schraube, Beilagscheibe und Mutter max. Verlängerung ca. 500 mm	1-Stück-Packung	9003414 <b>43411</b> 0	119,00			
Zubehör	Grösse	Masse	Gewicht	EAN-Code			unverb. empf. VK-Preis**
		B x T x H (cm)	(kg)	silber-metallic	quarzgrau-metallic	dunkelgrau-metallic	
Zusatztür ECO Mit Drehgriff-Zylinderschloss, inkl 2-fach Verriegelung, Windhaken, Scharniere, Ordnungssystem an der Türinnenseite, seilt. Türanschlagsprofile, Türanschlag rechts							
		79,2 x 3 x 185	41,7	9003414 <b>83602</b> 0	9003414 <b>88602</b> 5	9003414 <b>84602</b> 9	459,00
Hinweis: In Kombination mit der Fundamentlösung SmartBase und SmartBase <sup>PLUS</sup> wird für die Zusatztür ein Zusatzpaket benötigt.							
SmartBase Fundament-Zusatzpaket			0,9	9003414 <b>43505</b> 6			109,00
SmartBase <sup>PLUS</sup> Fundament-Zusatzpaket			3,6	9003414 <b>43405</b> 9			109,00
Seitendach L Breite: 243 cm. Das Seitendach kann wahlweise links, rechts oder beidseitig angebaut werden. Die Alu-Stützen sind mit höhenverstellbaren Füßen ausgestattet. Im Lieferumfang der Gr. A4/A8 sind drei Stützen enthalten. Zwei Regenfallrohre sind inkludiert.							
	<b>A1, A5</b>	243 x 220 x 218	77,1	9003414 <b>15056</b> 0	9003414 <b>19056</b> 6	9003414 <b>17056</b> 8	1.199,00
	<b>A2, A6</b>	243 x 260 x 218	87,5	9003414 <b>15066</b> 9	9003414 <b>19066</b> 5	9003414 <b>17066</b> 7	1.319,00
	<b>A3, A7</b>	243 x 300 x 218	99,2	9003414 <b>15076</b> 8	9003414 <b>19076</b> 4	9003414 <b>17076</b> 6	1.429,00
	<b>A4, A8</b>	243 x 340 x 222	119,2	9003414 <b>15086</b> 7	9003414 <b>19086</b> 3	9003414 <b>17086</b> 5	1.549,00
Seitenwand für Seitendach L Wird seitlich am Seitendach montiert, Bausatz komplett mit Führungsprofilen und Paneelen.							
	<b>A1, A5</b>	157 x 2,9 x 182	37,7	9003414 <b>15058</b> 4	9003414 <b>19058</b> 0	9003414 <b>17058</b> 2	509,00
	<b>A2, A6</b>	197 x 2,9 x 182	45,5	9003414 <b>15068</b> 3	9003414 <b>19068</b> 9	9003414 <b>17068</b> 1	569,00
	<b>A3, A7</b>	238 x 2,9 x 182	54,7	9003414 <b>15078</b> 2	9003414 <b>19078</b> 8	9003414 <b>17078</b> 0	629,00
	<b>A4, A8</b>	318 x 2,9 x 182	73,5	9003414 <b>15088</b> 1	9003414 <b>19088</b> 7	9003414 <b>17088</b> 9	689,00
Rückwand für Seitendach L Wird an der Rückseite vom Seitendach montiert, Bausatz komplett mit Führungsprofilen und Paneelen.							
		231,5 x 3,5 x 182	52,7	9003414 <b>15097</b> 3	9003414 <b>19097</b> 9	9003414 <b>17097</b> 1	799,00
PV-Montage-Vorbereitung Montagemöglichkeit für PV-Module – ohne Bohren und somit ohne Garantieverlust. Im Lieferumfang sind vertikale Schienen enthalten, an denen PV-Module und Balkonkraftwerke mit handelsüblichen Befestigungsmaterial einfach und sicher angebracht werden können.							
		3 x 3,5 x 187	4,0	9003414 <b>47023</b> 1			99,00
Fensterelement Komplettes Seitenwandelement (81,5 x 188 cm) mit fertig eingebaute Ausstellfenster, Plexiglas, Metallrahmen (Fensteröffnung 50 x 60 cm).							
		188 x 81,4 x 2,5	13,3	9003414 <b>43065</b> 5	9003414 <b>43085</b> 3	9003414 <b>43055</b> 6	379,00
Regenfallrohr-Set Aus feuerverzinktem, polyamid-einbrennlackiertem Stahlblech, inkl. Befestigungsmaterial, 2-Stück-Packung							
		4 x 4 x 182	2,9	9003414 <b>44022</b> 7	9003414 <b>44082</b> 1	9003414 <b>44062</b> 3	119,00
FloraBoard Zwei Blumenkästen inkl. Kunststoffeinsätzen, zwei Steher zum Befestigen an der Aussenwand des Gerätehauses. Es können mehrere Blumenkästen nebeneinander platziert werden.							
		82 x 25 x 188	11,3	9003414 <b>47030</b> 9	9003414 <b>47080</b> 4	9003414 <b>47050</b> 7	239,00
Werkzeughalter ECO Für die Innenseite der Tür (max. 4 Werkzeughalter je Tür möglich), 2-Stück-Packung. Passt nur zum AvantGardeECO und zur gesickten Zusatztür ECO.							
		30 x 5 x 3,5	0,5	9003414 <b>47032</b> 3	9003414 <b>47082</b> 8	9003414 <b>47052</b> 1	46,00
LED-Leuchte Akkubetriebene Leuchte mit Bewegungssensor und Dauerlichtschalter; magnetische Anbringung möglich; inkl. USB-Ladekabel.							
		44 x 4 x 1,5	0,5	9003414 <b>46041</b> 6			92,00
Solarleuchte Dank integriertem Akku, Solarpanel und Magnet lässt sich die Leuchte einfach und flexibel an der Aussenwand jedes Gerätehauses und Geräteschranks befestigen. Der integrierte Bewegungsmelder und die Helligkeitssensorik sorgen für eine gezielte und effiziente Beleuchtung.							
		15 x 10 x 5	0,4	9003414 <b>46042</b> 3			56,00



Zubehör aus feuerverzinktem Stahlblech			Masse	EAN-Code	unverb. empf. VK-Preis**
			B x T x H (cm)		
A	Regalsteher	2-Stück-Packung	4 x 4 x 185	9003414 <b>46021</b> 8	59,00
		2-Stück-Packung	72 x 25,5 x 7,5	9003414 <b>45010</b> 3	75,00
B	Regalböden*	4-Stück-Packung	72 x 24,5 x 7,5	9003414 <b>45020</b> 2	109,00
		2-Stück-Packung (tief)	72 x 43,5 x 12,5	9003414 <b>45030</b> 1	119,00
C	Klapptisch*		69,2 x 57,5 x 40	9003414 <b>40011</b> 5	169,00
D	Einhängesack*		67 x 34 x 20	9003414 <b>47071</b> 2	86,00
E	Haken-Set*		72 x 17 x 73	9003414 <b>47070</b> 5	99,00
F	Gerätehalter	4-Stück-Packung	13 x 9,5 x 30	9003414 <b>47020</b> 0	35,00
G	Türkörbe	2-Stück-Packung	34 x 10 x 9,5	9003414 <b>46025</b> 6	59,00
H	Regalkörbe*	2-Stück-Packung	72 x 16 x 11	9003414 <b>46026</b> 3	92,00
I	Bodenschwellen-Rampe***		135 x 14,5 x 7	9003414 <b>41000</b> 8	119,00
J	Fahrradständer BikeHolder*	Set für 3 Räder	72 x 10 x 33	9003414 <b>49012</b> 3	92,00
K	Fahrradaufhängung BikeMax	1-Stück-Packung	6 x 14,5 x 185	9003414 <b>49011</b> 6	66,00
		2-Stück-Packung	6 x 14,5 x 185	9003414 <b>49021</b> 5	109,00
L	BikeLift®	Standard	16,9 x 43,1 x 185,4	9003414 <b>49050</b> 5	579,00
		Schwenkbar	16,9 x 57,4 x 184,6	9003414 <b>49051</b> 2	689,00
M	Elektro-Montagepaneel		28 x 6 x 190	9003414 <b>46031</b> 7	75,00
N	Gasdruckfeder-Set für ECO-Türen	1-Stück-Packung	34 x 2 x 2	9003414 <b>83608</b> 2	35,00
		2-Stück-Packung	34 x 2 x 2	9003414 <b>83609</b> 9	59,00
O	Müllsackhalterung		72 x 44,6 x 16,2	9003414 <b>45016</b> 5	139,00

\*Regalsteher nicht im Lieferumfang enthalten \*\*\*nur bei Doppeltür und Alu-Bodenrahmen möglich

# HighLine®





## Grundausrüstung: für alle Grössen und Ausführungen



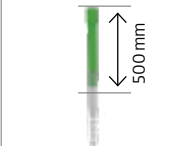
- 2 Regalböden und 2 Regalsteher
- 4 Gerätehalter (zum Aufhängen von Spaten, Rechen, Schläuchen etc.)
- 2 Werkzeughalter an der Innenseite des Türflügels
- komfortable Türöffnung mit Gasdruckfeder
- 3-fach Verriegelung mit Edelstahl-Drückergarnitur, Normzylinder und Reserveschlüssel
- integrierte Dachrinne mit Anschluss für 5/4-Zoll-Schlauch
- Schrauben und Dübel für die Bodenbefestigung





(innen immer grauweiss, Dachoberfläche immer in quarzgrau-metallic)

Grösse	Aussenmasse*	Volumen	Gewicht	Anzahl Pakete	EAN-Code			unverb. empf. VK-Preis**
	B x T x H (cm)	(m³)	(kg)		silber-metallic	quarzgrau-metallic	dunkelgrau-metallic	
mit Standardtür, Türöffnung: 76 x 182 cm (B x H), Türanschlag rechts								
H5	155 x 275 x 222	7,0	219,8	8	9003414 <b>83010</b> 3	9003414 <b>88010</b> 8	9003414 <b>84010</b> 2	2.399,00
H1	275 x 155 x 222	7,0	211,5	8	9003414 <b>83020</b> 2	9003414 <b>88020</b> 7	9003414 <b>84020</b> 1	2.399,00
H2	275 x 195 x 222	9,1	229,0	7	9003414 <b>83030</b> 1	9003414 <b>88030</b> 6	9003414 <b>84030</b> 0	2.699,00
H3	275 x 235 x 222	11,2	264,5	8	9003414 <b>83040</b> 0	9003414 <b>88040</b> 5	9003414 <b>84040</b> 9	2.999,00
H4	275 x 275 x 222	13,3	280,6	8	9003414 <b>83050</b> 9	9003414 <b>88050</b> 4	9003414 <b>84050</b> 8	3.399,00
H5	275 x 315 x 222	15,5	314,8	9	9003414 <b>83060</b> 8	9003414 <b>88060</b> 3	9003414 <b>84060</b> 7	3.699,00
H6	314,3 x 314,3 x 221	17,9	363,2	11	9003414 <b>83070</b> 7	9003414 <b>88070</b> 2	9003414 <b>84070</b> 6	3.999,00
mit Doppeltür, Türöffnung: 155 x 182 cm (B x H)								
H1	275 x 155 x 222	7,0	223,9	8	9003414 <b>83029</b> 5	9003414 <b>88029</b> 0	9003414 <b>84029</b> 4	2.699,00
H2	275 x 195 x 222	9,1	241,4	7	9003414 <b>83039</b> 4	9003414 <b>88039</b> 9	9003414 <b>84039</b> 3	2.999,00
H3	275 x 235 x 222	11,2	276,9	8	9003414 <b>83049</b> 3	9003414 <b>88049</b> 8	9003414 <b>84049</b> 2	3.399,00
H4	275 x 275 x 222	13,3	293,0	8	9003414 <b>83059</b> 2	9003414 <b>88059</b> 7	9003414 <b>84059</b> 1	3.699,00
H5	275 x 315 x 222	15,5	327,2	9	9003414 <b>83069</b> 1	9003414 <b>88069</b> 6	9003414 <b>84069</b> 0	3.999,00
H6	314,3 x 314,3 x 221	17,9	375,8	11	9003414 <b>83079</b> 0	9003414 <b>88079</b> 5	9003414 <b>84079</b> 9	4.299,00

\*inkl. Dachvorsprung, höchste Stelle

Fundament	Grösse	Aussenmasse	Gewicht	Anzahl Pakete	EAN-Code	unverb. empf. VK-Preis**
		B x T x H (cm)	(kg)			
Alu-Bodenrahmen    Aluminium-Profilrohre (40 x 40 mm) mit Eckverbindungen und Befestigungsmaterial (Schrauben)						
	H1, H5	252 x 132 x 4	6,4	1	9003414 41022 0	229,00
	H2	252 x 172 x 4	7,0	1	9003414 41041 1	249,00
	H3	252 x 212 x 4	7,6	1	9003414 41042 8	259,00
	H4	252 x 252 x 4	8,2	1	9003414 41051 0	299,00
	H5	252 x 292 x 4	8,8	1	9003414 41062 6	329,00
	H6	292 x 292 x 4	9,6	1	9003414 41043 5	349,00
Hinweis: Wird der Bodenrahmen direkt im Splittbett (ca. 10 cm Splitt, ohne Fundament oder Platten) verlegt, werden zur Befestigung im Erdreich Bodenanker benötigt. Die Sturmsicherheit muss kundenseitig sichergestellt werden. Bei Gr. H5, H1: insges. 8 Stk.; bei Gr. H2, H3: insges. 10 Stk.; bei Gr. H4, H5, H6: insges. 12 Stk. notwendig.						
Bodenanker	4-Stück-Packung	1,5 x 4,5 x 53	1,6	1	9003414 41004 6	23,00
	6-Stück-Packung	1,5 x 4,5 x 53	2,2	1	9003414 41006 0	30,00
Alu-Bodenplatte    2 mm Aluminium-Riffelblech, besteht je nach Hausgrösse aus mehreren Segmenten inkl. Verbindungsprofilen. Alu-Bodenrahmen zur optimalen Verlegung erforderlich. Unterfütterung mit einer Schüttung oder XPS-Hartschaumplatten in einer Stärke von ca. 2-3 cm empfohlen (nicht im Lieferumfang enthalten).						
	H1, H5	243,6 x 123,6 x 0,2	24,8	1	9003414 48022 3	459,00
	H2	163,6 x 243,6 x 0,2	31,0	1	9003414 48041 4	579,00
	H3	243,6 x 203,6 x 0,2	37,3	1	9003414 48042 1	689,00
	H4	243,6 x 243,6 x 0,2	44,4	1	9003414 48051 3	809,00
	H5	243,6 x 283,6 x 0,2	50,0	1	9003414 48062 9	989,00
	H6	283,2 x 283,5 x 0,2	66,6	2	9003414 48043 8	1149,00











SmartBase		Besteht aus Aludielen, Aluminium-Fundamentrahmen und Stellfüssen (4 cm höhenverstellbar), inklusive Befestigungsmaterial, max. Belastbarkeit von 200 kg/m², zusätzlich benötigtes Werkzeug: Wasserwaage, Bohrmaschine, Gabelschlüssel SW13 und SW24				
	H1, HS	252 x 132 x 10	62,1	3	9003414 43952 8	1.369,00
	H2	252 x 172 x 10	72,9	3	9003414 43958 0	1.659,00
	H3	252 x 212 x 10	86,5	4	9003414 43963 4	1.889,00
	H4	252 x 252 x 10	101,8	4	9003414 43968 9	2.119,00
	H5	252 x 292 x 10	113,4	4	9003414 43973 3	2.409,00
	H6	292,4 x 292,4 x 6,5	127,6	5	9003414 43995 5	2.749,00
SmartBasePLUS		Besteht aus Aludielen, Aluminium-Fundamentrahmen und feuerverzinkten Erdschrauben (15 cm höhenverstellbar), inklusive Befestigungsmaterial und Handeindrehwerkzeug, max. Belastbarkeit von 200 kg/m², zusätzlich benötigtes Werkzeug: Schlagbohrmaschine, Bohrer, Wasserwaage, Bohrmaschine, Gabelschlüssel SW13 und SW24, Schaufel				
	H1, HS	252 x 132 x 65	89,5	3	9003414 43452 3	1.609,00
	H2	252 x 172 x 65	100,3	3	9003414 43458 5	1.889,00
	H3	252 x 212 x 65	113,9	4	9003414 43463 9	2.179,00
	H4	252 x 252 x 65	123,5	4	9003414 43468 4	2.409,00
	H5	252 x 292 x 65	139,7	4	9003414 43473 8	2.869,00
	H6	292,4 x 292,4 x 6,5	182,0	5	9003414 43495 0	3.319,00
Hinweis: Schlagbohrmaschinen können im gut sortiertem Fachhandel ausgeliehen werden, der benötigte Bohrer ist auch bei Biohort erhältlich.						
Bohrer	für SDS max Aufnahme Ø 18 mm	Ø 40 x 570 mm	3,5	1	9003414 43410 3	109,00
Verlängerungssatz für SmartBasePLUS						
	für Erdschraube Verlängerungsrohr mit Schraube, Beilagscheibe und Mutter max. Verlängerung ca. 500 mm	1-Stück-Packung	9003414 43411 0		119,00	

Zubehör	Grösse	Masse	Gewicht	EAN-Code			unverb. empf. VK-Preis**
		B x T x H (cm)	(kg)	silber-metallic	quarzgrau-metallic	dunkelgrau-metallic	
Standardtür mit Türanschlag links	(nicht bei Doppeltür möglich), Hinweis auf Bestellung „Türanschlag links“						
		76 x 4 x 182		9003414 <b>89001</b> 5	9003414 <b>89001</b> 5	9003414 <b>89001</b> 5	95,00
Zusätzliche Doppeltür							
		155 x 4 x 182	59,8	9003414 <b>83004</b> 2	9003414 <b>88004</b> 7	9003414 <b>84004</b> 1	1.099,00
Zusatztür	Mit Edelstahl-Drückergarnitur, inkl. 3-fach Verriegelung, Gasdruckfeder, Scharniere, zwei Werkzeughalter und seidl. Türanschlagsprofile, Türanschlag rechts						
		79,2 x 3 x 185	47,4	9003414 <b>83002</b> 8	9003414 <b>88002</b> 3	9003414 <b>84002</b> 7	719,00
Hinweis: In Kombination mit der Fundamentlösung SmartBase und SmartBase <sup>PLUS</sup> wird für die Zusatztür ein Zusatzpaket benötigt.							
SmartBase Fundament-Zusatzpaket			0,9	9003414 <b>43505</b> 6			109,00
SmartBase <sup>PLUS</sup> Fundament-Zusatzpaket			3,6	9003414 <b>43405</b> 9			109,00
PV-Montage-Vorbereitung	Montagemöglichkeit für PV-Module – ohne Bohren und somit ohne Garantieverlust. Im Lieferumfang sind vertikale Schienen enthalten, an denen PV-Module und Balkonkraftwerke mit handelsüblichen Befestigungsmaterial einfach und sicher angebracht werden können.						
		3 x 3,5 x 187	4,0	9003414 <b>47023</b> 1			99,00



Zubehör aus feuerverzinktem Stahlblech			Masse	EAN-Code	unverb. empf. VK-Preis**
			B x T x H (cm)		
A	Regalsteher	2-Stück-Packung	4 x 4 x 185	9003414 46021 8	59,00
		2-Stück-Packung	72 x 25,5 x 7,5	9003414 45010 3	75,00
B	Regalböden*	4-Stück-Packung	72 x 24,5 x 7,5	9003414 45020 2	109,00
		2-Stück-Packung (tief)	72 x 43,5 x 12,5	9003414 45030 1	119,00
C	Klapptisch*		69,2 x 57,5 x 40	9003414 40011 5	169,00
D	Einhängesack*		67 x 34 x 20	9003414 47071 2	86,00
E	Haken-Set*		72 x 17 x 73	9003414 47070 5	99,00
F	Gerätehalter	4-Stück-Packung	13 x 9,5 x 30	9003414 47020 0	35,00
G	Türkörbe	2-Stück-Packung	34 x 10 x 9,5	9003414 46025 6	59,00
H	Regalkörbe*	2-Stück-Packung	72 x 16 x 11	9003414 46026 3	92,00
I	Bodenschwellen-Rampe***		135 x 14,5 x 7	9003414 41000 8	119,00
J	Fahrradständer BikeHolder*	Set für 3 Räder	72 x 10 x 33	9003414 49012 3	92,00
K	Fahrradaufhängung BikeMax	1-Stück-Packung	6 x 14,5 x 185	9003414 49011 6	66,00
		2-Stück-Packung	6 x 14,5 x 185	9003414 49021 5	109,00
L	BikeLift®	Standard	16,9 x 43,1 x 185,4	9003414 49050 5	579,00
		Schwenkbar	16,9 x 57,4 x 184,6	9003414 49051 2	689,00
M	Elektro-Montagepaneel		28 x 6 x 190	9003414 46031 7	75,00
N	Müllsackhalterung		72 x 44,6 x 16,2	9003414 45016 5	139,00

\*Regalsteher nicht im Lieferumfang enthalten \*\*\*nur bei Doppeltür und Alu-Bodenrahmen möglich

Zubehör	Grösse	Masse	Gewicht	EAN-Code			unverb. empf. VK-Preis**
		B x T x H (cm)	(kg)	silber-metallic	quarzgrau-metallic	dunkelgrau-metallic	
Seitendach S							
Breite: 150 cm Wird an der Seite mit der Regenrinne – wahlweise ein- oder beidseitig – fixiert, Bausatz komplett mit Stützen und einem Regenfallrohr (Dachoberfläche: quarzgrau-metallic)							
	H2	150 x 195 x 222	75,8	9003414 <b>83836</b> 9	9003414 <b>88836</b> 4	9003414 <b>84836</b> 8	1.319,00
	H3	150 x 235 x 222	86,7	9003414 <b>83846</b> 8	9003414 <b>88846</b> 3	9003414 <b>84846</b> 7	1.429,00
	H4	150 x 275 x 222	94,2	9003414 <b>83856</b> 7	9003414 <b>88856</b> 2	9003414 <b>84856</b> 6	1.549,00
	H5, H6	150 x 315 x 222	104,1	9003414 <b>83866</b> 6	9003414 <b>88866</b> 1	9003414 <b>84866</b> 5	1.659,00
Seitendach L							
Breite: 282 cm Wird an der Seite mit der Regenrinne – wahlweise ein- oder beidseitig – fixiert, Bausatz komplett mit Stützen und einem Regenfallrohr (Dachoberfläche: quarzgrau-metallic)							
	H2	282 x 195 x 222	115,0	9003414 <b>83036</b> 3	9003414 <b>88036</b> 8	9003414 <b>84036</b> 2	1.659,00
	H3	282 x 235 x 222	134,6	9003414 <b>83046</b> 2	9003414 <b>88046</b> 7	9003414 <b>84046</b> 1	1.779,00
	H4	282 x 275 x 222	141,3	9003414 <b>83056</b> 1	9003414 <b>88056</b> 6	9003414 <b>84056</b> 0	1.889,00
	H5, H6	282 x 315 x 222	155,8	9003414 <b>83066</b> 0	9003414 <b>88066</b> 5	9003414 <b>84066</b> 9	1.999,00
Seitenwand für Seitendach							
Wird seitlich am Seitendach montiert, Bausatz komplett mit Führungsprofilen und Paneelen							
	H2	157 x 2,5 x 181	37,8	9003414 <b>83038</b> 7	9003414 <b>88038</b> 2	9003414 <b>84038</b> 6	519,00
	H3	197 x 2,5 x 181	45,6	9003414 <b>83048</b> 6	9003414 <b>88048</b> 1	9003414 <b>84048</b> 5	579,00
	H4	237 x 2,5 x 181	54,8	9003414 <b>83058</b> 5	9003414 <b>88058</b> 0	9003414 <b>84058</b> 4	629,00
	H5, H6	277 x 2,5 x 181	62,8	9003414 <b>83068</b> 4	9003414 <b>88068</b> 9	9003414 <b>84068</b> 3	689,00
Rückwand für Seitendach							
Wird an der Rückseite vom Seitendach montiert, Bausatz komplett mit Führungsprofilen und Paneelen							
	S	134 x 4 x 181	33,8	9003414 <b>83097</b> 4	9003414 <b>88097</b> 9	9003414 <b>84097</b> 3	579,00
	L	266 x 4 x 181	61,2	9003414 <b>83098</b> 1	9003414 <b>88098</b> 6	9003414 <b>84098</b> 0	809,00
Fensterelement							
Komplettes Seitenwandelement (81,5 x 188 cm) mit fertig eingebautem Ausstellfenster, Plexiglas, Metallrahmen (Fensteröffnung 50 x 60 cm).							
		188 x 81,4 x 2,5	13,3	9003414 <b>43065</b> 5	9003414 <b>43085</b> 3	9003414 <b>43055</b> 6	379,00
Regenfallrohr-Set							
Aus feuerverzinktem, polyamid-einbrennlackiertem Stahlblech, inkl. Befestigungsmaterial, 2-Stück-Packung							
		4 x 4 x 204	3,2	9003414 <b>44025</b> 8	9003414 <b>44085</b> 2	9003414 <b>44065</b> 4	119,00
FloraBoard							
Zwei Blumenkästen inkl. Kunststoffeinsätzen, zwei Steher zum Befestigen an der Aussenwand des Gerätehauses Es können mehrere Blumenkästen nebeneinander platziert werden.							
		82 x 25 x 188	11,3	9003414 <b>47030</b> 9	9003414 <b>47080</b> 4	9003414 <b>47050</b> 7	239,00
Werkzeughalter							
Für die Innenseite der Tür (max. 4 Werkzeughalter je Tür möglich), 2-Stück-Packung							
		51,6 x 3,5 x 5	0,7	9003414 <b>47031</b> 6	9003414 <b>47081</b> 1	9003414 <b>47051</b> 4	46,00
LED-Leuchte							
Akkubetriebene Leuchte mit Bewegungssensor und Dauerlichtschalter; magnetische Anbringung möglich; inkl. USB-Ladekabel.							
		44 x 4 x 1,5	0,5	9003414 <b>46041</b> 6			92,00
Solarleuchte							
Dank integriertem Akku, Solarpanel und Magnet lässt sich die Leuchte einfach und flexibel an der Aussenwand jedes Gerätehauses und Geräteschranks befestigen. Der integrierte Bewegungsmelder und die Helligkeitssensorik sorgen für eine gezielte und effiziente Beleuchtung.							
		15 x 10 x 5	0,4	9003414 <b>46042</b> 3			56,00








## Grundausrüstung: für alle Grössen und Ausführungen











(innen immer grauweiss)

- 2 Regalböden und 2 Regalsteher
- 4 Gerätehalter (zum Aufhängen von Spaten, Rechen, Schläuchen etc.)
- 2 Werkzeughalter an der Innenseite des Türflügels
- komfortable Türöffnung mit Gasdruckfeder
- 3-fach Verriegelung mit Edelstahl-Drückergarnitur, Normzylinder und Reserveschlüssel
- integrierte Dachrinne mit Anschluss für 5/4-Zoll-Schlauch
- Schrauben und Dübel für die Bodenbefestigung

Grösse	Aussenmasse*	Volumen	Gewicht	Anzahl Pakete	EAN-Code			unverb. empf. VK-Preis**
	B x T x H (cm)	(m³)	(kg)		silber-metallic	quarzgrau-metallic	dunkelgrau-metallic	
mit Standardtür, Türöffnung: 76 x 182 cm (B x H), Türanschlag rechts								
P1	273 x 158 x 227	7,3	202,2	8	9003414 13020 3	9003414 18020 8	9003414 14020 2	2.869,00
P2	273 x 198 x 227	9,5	225,7	7	9003414 13030 2	9003414 18030 7	9003414 14030 1	3.209,00
P3	273 x 238 x 227	11,8	250,0	8	9003414 13040 1	9003414 18040 6	9003414 14040 0	3.549,00
P4	273 x 278 x 227	14,0	271,9	8	9003414 13050 0	9003414 18050 5	9003414 14050 9	3.789,00
P5	273 x 318 x 227	16,2	293,9	9	9003414 13060 9	9003414 18060 4	9003414 14060 8	4.129,00
mit Doppeltür, Türöffnung: 155 x 182 cm (B x H)								
P1	273 x 158 x 227	7,3	214,6	8	9003414 13029 6	9003414 18029 1	9003414 14029 5	3.209,00
P2	273 x 198 x 227	9,5	238,1	7	9003414 13039 5	9003414 18039 0	9003414 14039 4	3.559,00
P3	273 x 238 x 227	11,8	262,4	8	9003414 13049 4	9003414 18049 9	9003414 14049 3	3.899,00
P4	273 x 278 x 227	14,0	284,3	8	9003414 13059 3	9003414 18059 8	9003414 14059 2	4.129,00
P5	273 x 318 x 227	16,2	306,3	9	9003414 13069 2	9003414 18069 7	9003414 14069 1	4.469,00

\*inkl. Dachvorsprung, höchste Stelle

Fundament	Grösse	Aussenmasse B x T x H (cm)	Gewicht (kg)	Anzahl Pakete	EAN-Code	unverb. empf. VK-Preis**
Alu-Bodenrahmen Aluminium-Profilrohre (40 x 40 mm) mit Eckverbindungen und Befestigungsmaterial (Schrauben)						
	P1	252 x 132 x 4	6,4	1	9003414 41022 0	229,00
	P2	252 x 172 x 4	7,0	1	9003414 41041 1	249,00
	P3	252 x 212 x 4	7,6	1	9003414 41042 8	259,00
	P4	252 x 252 x 4	8,2	1	9003414 41051 0	299,00
	P5	252 x 292 x 4	8,8	1	9003414 41062 6	329,00
Hinweis: Wird der Bodenrahmen direkt im Splittbett (ca. 10 cm Splitt, ohne Fundament oder Platten) verlegt, werden zur Befestigung im Erdrich Bodenanker benötigt. Die Sturmsicherheit muss kundenseitig sichergestellt werden. Bei Gr. P1: insges. 8 Stk.; bei Gr. P2, P3: insges. 10 Stk.; bei Gr. P4, P5: insges. 12 Stk. notwendig.						
Bodenanker	4-Stück-Packung	1,5 x 4,5 x 53	1,6	1	9003414 41004 6	23,00
	6-Stück-Packung	1,5 x 4,5 x 53	2,2	1	9003414 41006 0	30,00
Alu-Bodenplatte 2 mm Aluminium-Riffelblech, besteht je nach Hausgrösse aus mehreren Segmenten inkl. Verbindungsprofilen. Alu-Bodenrahmen zur optimalen Verlegung erforderlich. Unterfütterung mit einer Schüttung oder XPS-Hartschaumplatten in einer Stärke von ca. 2-3 cm empfohlen (nicht im Lieferumfang enthalten).						
	P1	243,6 x 123,6 x 0,2	24,8	1	9003414 48022 3	459,00
	P2	163,6 x 243,6 x 0,2	31,0	1	9003414 48041 4	579,00
	P3	243,6 x 203,6 x 0,2	37,3	1	9003414 48042 1	689,00
	P4	243,6 x 243,6 x 0,2	44,4	1	9003414 48051 3	809,00
	P5	243,6 x 283,6 x 0,2	50,0	1	9003414 48062 9	989,00
SmartBase Besteht aus Aludielen, Aluminium-Fundamentrahmen und Stellfüssen (4 cm höhenverstellbar), inklusive Befestigungsmaterial, max. Belastbarkeit von 200 kg/m², zusätzlich benötigtes Werkzeug: Wasserwaage, Bohrmaschine, Gabelschlüssel SW13 und SW24						
	P1	252 x 132 x 10	62,1	3	9003414 43952 8	1.369,00
	P2	252 x 172 x 10	72,9	3	9003414 43958 0	1.659,00
	P3	252 x 212 x 10	86,5	4	9003414 43963 4	1.889,00
	P4	252 x 252 x 10	101,8	4	9003414 43968 9	2.119,00
	P5	252 x 292 x 10	113,4	4	9003414 43973 3	2.409,00
SmartBasePLUS Besteht aus Aludielen, Aluminium-Fundamentrahmen und feuerverzinkten Erdschrauben (15cm höhenverstellbar), inklusive Befestigungsmaterial und Handeindrehwerkzeug, max. Belastbarkeit von 200 kg/m², zusätzlich benötigtes Werkzeug: Schlagbohrmaschine, Bohrer, Wasserwaage, Bohrmaschine, Gabelschlüssel SW13 und SW24, Schaufel						
	P1	252 x 132 x 65	89,5	3	9003414 43452 3	1.609,00
	P2	252 x 172 x 65	100,3	3	9003414 43458 5	1.889,00
	P3	252 x 212 x 65	113,9	4	9003414 43463 9	2.179,00
	P4	252 x 252 x 65	123,5	4	9003414 43468 4	2.409,00
	P5	252 x 292 x 65	139,7	4	9003414 43473 8	2.869,00
Hinweis: Schlagbohrmaschinen können im gut sortiertem Fachhandel ausgeliehen werden, der benötigte Bohrer ist auch bei Biohort erhältlich.						
Bohrer	für SDS max Aufnahme Ø 18 mm	Ø 40 x 570 mm	3,5	1	9003414 43410 3	109,00
Verlängerungssatz für SmartBasePLUS						
	Für Erdschraube Verlängerungsrohr mit Schraube, Beilagscheibe und Mutter. Max. Verlängerung ca. 500 mm	1-Stück-Packung		9003414 43411 0		119,00

Zubehör	Masse	Gewicht	EAN-Code			unverb. empf. VK-Preis**
	B x T x H (cm)	(kg)	silber-metallic	quarzgrau-metallic	dunkelgrau-metallic	
Standardtür mit Türanschlag links	(nicht bei Doppeltür möglich), Hinweis auf Bestellung „Türanschlag links“					
	76 x 4 x 182		9003414 <b>89001</b> 5	9003414 <b>89001</b> 5	9003414 <b>89001</b> 5	95,00
Zusätzliche Doppeltür						
→ 	155 x 4 x 182	59,8	9003414 <b>83004</b> 2	9003414 <b>88004</b> 7	9003414 <b>84004</b> 1	1.099,00
Zusatztür	Mit Edelstahl-Drückergarnitur, inkl. 3-fach Verriegelung, Gasdruckfeder, Scharniere, zwei Werkzeughalter und seitl. Türanschlagsprofile, Türanschlag rechts					
→ 	79,2 x 3 x 185	47,4	9003414 <b>83002</b> 8	9003414 <b>88002</b> 3	9003414 <b>84002</b> 7	719,00
Hinweis: In Kombination mit der Fundamentlösung SmartBase und SmartBase <sup>PLUS</sup> wird für die Zusatztür ein Zusatzpaket benötigt.						
SmartBase Fundament-Zusatzpaket		0,9	9003414 <b>43505</b> 6			109,00
SmartBase <sup>PLUS</sup> Fundament-Zusatzpaket		3,6	9003414 <b>43405</b> 9			109,00
PV-Montage-Vorbereitung	Montagemöglichkeit für PV-Module – ohne Bohren und somit ohne Garantieverlust. Im Lieferumfang sind vertikale Schienen enthalten, an denen PV-Module und Balkonkraftwerke mit handelsüblichen Befestigungsmaterial einfach und sicher angebracht werden können.					
	3 x 3,5 x 187	4,0	9003414 <b>47023</b> 1			99,00
Fensterelement	Komplettes Seitenwandelement (81,5 x 188 cm) mit fertig eingebautem Ausstellfenster, Plexiglas, Metallrahmen (Fensteröffnung 50 x 60 cm).					
	188 x 81,4 x 2,5	13,3	9003414 <b>43065</b> 5	9003414 <b>43085</b> 3	9003414 <b>43055</b> 6	379,00
Regenfallrohr-Set	Aus feuerverzinktem, polyamid-einbrennlackiertem Stahlblech, inkl. Befestigungsmaterial, 2-Stück-Packung					
	4 x 4 x 193,5	3,0	9003414 <b>44024</b> 1	9003414 <b>44084</b> 5	9003414 <b>44064</b> 7	119,00
FloraBoard	Zwei Blumenkästen inkl. Kunststoffeinsätzen, zwei Steher zum Befestigen an der Aussenwand des Gerätehauses Es können mehrere Blumenkästen nebeneinander platziert werden.					
	82 x 25 x 188	11,3	9003414 <b>47030</b> 9	9003414 <b>47080</b> 4	9003414 <b>47050</b> 7	239,00
Werkzeughalter	Für die Innenseite der Tür (max. 4 Werkzeughalter je Tür möglich), 2-Stück-Packung					
	51,6 x 3,5 x 5	0,7	9003414 <b>47031</b> 6	9003414 <b>47081</b> 1	9003414 <b>47051</b> 4	46,00
LED-Leuchte	Akkubetriebene Leuchte mit Bewegungssensor und Dauerlichtschalter; magnetische Anbringung möglich; inkl. USB-Ladekabel.					
	44 x 4 x 1,5	0,5	9003414 <b>46041</b> 6			92,00
Solarleuchte	Dank integriertem Akku, Solarpanel und Magnet lässt sich die Leuchte einfach und flexibel an der Aussenwand jedes Gerätehauses und Geräteschranks befestigen. Der integrierte Bewegungsmelder und die Helligkeitssensorik sorgen für eine gezielte und effiziente Beleuchtung.					
	15 x 10 x 5	0,4	9003414 <b>46042</b> 3			56,00



Zubehör aus feuerverzinktem Stahlblech			Masse	EAN-Code	unverb. empf. VK-Preis**
			B x T x H (cm)		
A	Regalsteher	2-Stück-Packung	4 x 4 x 185	9003414 46021 8	59,00
		2-Stück-Packung	72 x 25,5 x 7,5	9003414 45010 3	75,00
B	Regalböden*	4-Stück-Packung	72 x 24,5 x 7,5	9003414 45020 2	109,00
		2-Stück-Packung (tief)	72 x 43,5 x 12,5	9003414 45030 1	119,00
C	Klapptisch*		69,2 x 57,5 x 40	9003414 40011 5	169,00
D	Einhängesack*		67 x 34 x 20	9003414 47071 2	86,00
E	Haken-Set*		72 x 17 x 73	9003414 47070 5	99,00
F	Gerätehalter	4-Stück-Packung	13 x 9,5 x 30	9003414 47020 0	35,00
G	Türkörbe	2-Stück-Packung	34 x 10 x 9,5	9003414 46025 6	59,00
H	Regalkörbe*	2-Stück-Packung	72 x 16 x 11	9003414 46026 3	92,00
I	Bodenschwellen-Rampe***		135 x 14,5 x 7	9003414 41000 8	119,00
J	Fahrradständer BikeHolder*	Set für 3 Räder	72 x 10 x 33	9003414 49012 3	92,00
K	Fahrradaufhängung BikeMax	1-Stück-Packung	6 x 14,5 x 185	9003414 49011 6	66,00
		2-Stück-Packung	6 x 14,5 x 185	9003414 49021 5	109,00
L	BikeLift®	Standard	16,9 x 43,1 x 185,4	9003414 49050 5	579,00
		Schwenkbar	16,9 x 57,4 x 184,6	9003414 49051 2	689,00
M	Elektro-Montagepaneel		28 x 6 x 190	9003414 46031 7	75,00
N	Müllsackhalterung		72 x 44,6 x 16,2	9003414 45016 5	139,00

\*Regalsteher nicht im Lieferumfang enthalten \*\*\*nur bei Doppeltür und Alu-Bodenrahmen möglich

# Neo








(innen immer grauweiss)














## Grundausrüstung: für alle Grössen und Ausführungen



- komfortable Türöffnung mit Gasdruckfeder
- getöntes Lichtelement in der Standardtür
- Holzdecke aus Dreischichtplatten mit Dachfolie aus 1,5 mm EPDM
- 2 Regenfallrohre mit 90° drehbarem Auslauf
- 2 Werkzeughalter an der Innenseite des Türflügels
- 2 Gerätehalter (zum Aufhängen von Spaten, Rechen, Schläuchen etc.)
- 2 Regalböden
- 3-fach Verriegelung mit Edelstahl-Drückergarnitur, Normzylinder und Reserveschlüssel
- Schrauben und Dübel für die Bodenbefestigung


Grösse	Aussenmasse*	Volumen	Gewicht	Anzahl Pakete	EAN-Code			unverb. empf. VK-Preis**
	B x T x H (cm)	(m³)	(kg)		silber-metallic	quarzgrau-metallic	dunkelgrau-metallic	
mit Standardtür, Türöffnung: 83 x 200 cm (B x H), Türanschlag rechts								
1A	180 x 180 x 222	5,6	211,5	10	9003414 81003 7	9003414 87003 1	9003414 85003 3	3.199,00
2A	180 x 236 x 222	7,5	243,7	10	9003414 81006 8	9003414 87006 2	9003414 85006 4	3.599,00
3A	180 x 292 x 222	9,4	304,4	13	9003414 81009 9	9003414 87009 3	9003414 85009 5	3.999,00
4A	180 x 348 x 222	11,3	335,8	13	9003414 81014 3	9003414 87014 7	9003414 85014 9	4.399,00
1B	236 x 180 x 222	7,5	245,9	10	9003414 81029 7	9003414 87029 1	9003414 85029 3	3.599,00
2B	236 x 236 x 222	10,1	284,7	11	9003414 81034 1	9003414 87034 5	9003414 85034 7	3.999,00
3B	236 x 292 x 222	12,6	349,2	13	9003414 81040 2	9003414 87040 6	9003414 85040 8	4.499,00
4B	236 x 348 x 222	15,2	392,9	14	9003414 81044 0	9003414 87044 4	9003414 85044 6	4.999,00
1C	292 x 180 x 222	9,4	311,9	13	9003414 81082 2	9003414 87082 6	9003414 85082 8	3.999,00
2C	292 x 236 x 222	12,6	348,7	13	9003414 81085 3	9003414 87085 7	9003414 85085 9	4.499,00
3C	292 x 292 x 222	15,8	433,9	16	9003414 81089 1	9003414 87089 5	9003414 85089 7	5.099,00
4C	292 x 348 x 222	19,1	474,7	16	9003414 81092 1	9003414 87092 5	9003414 85092 7	5.699,00
1D	348 x 180 x 222	11,3	340,1	13	9003414 82024 1	9003414 89024 4	9003414 86024 7	4.399,00
2D	348 x 236 x 222	15,2	383,5	14	9003414 82028 9	9003414 89028 2	9003414 86028 5	4.899,00
3D	348 x 292 x 222	19,1	468,6	16	9003414 82031 9	9003414 89031 2	9003414 86031 5	5.699,00
4D	348 x 348 x 222	22,9	515,0	16	9003414 82034 0	9003414 89034 3	9003414 86034 6	6.099,00
mit Doppeltür, Türöffnung: 167 x 200 cm (B x H)								
1B	236 x 180 x 222	7,5	257,6	10	9003414 81060 0	9003414 87060 4	9003414 85060 6	3.899,00
2B	236 x 236 x 222	10,1	296,7	11	9003414 81063 1	9003414 87063 5	9003414 85063 7	4.299,00
3B	236 x 292 x 222	12,6	361,0	13	9003414 81069 3	9003414 87069 7	9003414 85069 9	4.799,00
4B	236 x 348 x 222	15,2	399,9	13	9003414 81072 3	9003414 87072 7	9003414 85072 9	5.299,00
1C	292 x 180 x 222	9,4	323,9	13	9003414 82005 0	9003414 89005 3	9003414 86005 6	4.399,00
2C	292 x 236 x 222	12,6	360,5	13	9003414 82008 1	9003414 89008 4	9003414 86008 7	4.799,00
3C	292 x 292 x 222	15,8	440,9	15	9003414 82011 1	9003414 89011 4	9003414 86011 7	5.399,00
4C	292 x 348 x 222	19,1	485,5	16	9003414 82014 2	9003414 89014 5	9003414 86014 8	5.999,00
1D	348 x 180 x 222	11,3	351,9	13	9003414 82044 9	9003414 89044 2	9003414 86044 5	4.699,00
2D	348 x 236 x 222	15,2	390,5	13	9003414 82048 7	9003414 89048 0	9003414 86048 3	5.199,00
3D	348 x 292 x 222	19,1	479,4	16	9003414 82051 7	9003414 89051 0	9003414 86051 3	5.999,00
4D	348 x 348 x 222	22,9	526,7	16	9003414 82054 8	9003414 89054 1	9003414 86054 4	6.399,00

\*inkl. Dachvorsprung, höchste Stelle

Fundament	Grösse	Aussenmasse	Gewicht	Anzahl Pakete	EAN-Code	unverb. empf. VK-Preis**
		B x T x H (cm)	(kg)			
Alu-Bodenrahmen Aluminium-Profilrohre (40 x 40 mm) mit Eckverbindungen und Befestigungsmaterial (Schrauben)						
	1A	166 x 166 x 4	5,4	1	9003414 41014 5	209,00
	1B, 2A	222 x 166 x 4	7,0	1	9003414 41024 4	229,00
	1C, 3A	278 x 166 x 4	7,2	2	9003414 41034 3	259,00
	1D, 4A	334 x 166 x 4	8,2	2	9003414 41044 2	289,00
	2B	222 x 222 x 4	7,2	1	9003414 41040 4	249,00
	2C, 3B	278 x 222 x 4	8,1	2	9003414 41054 1	299,00
	2D, 4B	334 x 222 x 4	9,1	2	9003414 41067 1	349,00
	3C	278 x 278 x 4	8,2	2	9003414 41074 9	369,00
	3D, 4C	334 x 278 x 4	9,2	2	9003414 41084 8	419,00
	4D	334 x 334 x 4	10,2	2	9003414 41094 7	489,00
Hinweis: Wird der Bodenrahmen direkt im Splittbett (ca. 10 cm Splitt, ohne Fundament oder Platten) verlegt, werden zur Befestigung im Erdreich Bodenanker benötigt. Die Sturmsicherheit muss kundenseitig sichergestellt werden. Bei Gr. 1A, 1B, 2A, 2B: insges. 8 Stk.; bei Gr. 1C, 3A, 1D, 4A: insges. 10 Stk.; bei Gr. 2C, 3B, 2D, 4B: insges. 14 Stk.; bei Gr. 3C, 3D, 4C, 4D: insges. 16 Stk. notwendig.						
Bodenanker	4-Stück-Packung	1,5 x 4,5 x 53	1,6	1	9003414 41004 6	23,00
	6-Stück-Packung	1,5 x 4,5 x 53	2,2	1	9003414 41006 0	30,00
Alu-Bodenplatte 2 mm Aluminium-Riffelblech, besteht je nach Hausgrösse aus mehreren Segmenten inkl. Verbindungsprofilen. Alu-Bodenrahmen zur optimalen Verlegung erforderlich. Unterfütterung mit einer Schüttung oder XPS-Hartschaumplatten in einer Stärke von ca. 2-3 cm empfohlen (nicht im Lieferumfang enthalten).						
	1A	157,5 x 157,5 x 0,2	20,3	1	9003414 48014 8	419,00
	1B, 2A	213,5 x 157,5 x 0,2	25,0	1	9003414 48024 7	519,00
	1C, 3A	269,5 x 157,5 x 0,2	32,0	1	9003414 48034 6	689,00
	1D, 4A	325,5 x 157,5 x 0,2	37,8	1	9003414 48044 5	809,00
	2B	213 x 213 x 0,2	34,0	1	9003414 48040 7	629,00
	2C, 3B	269,5 x 213,5 x 0,2	39,5	1	9003414 48054 4	809,00
	2D, 4B	325,5 x 213,5 x 0,2	47,4	1	9003414 48064 3	979,00
	3C	269,5 x 269,5 x 0,2	56,0	2	9003414 48074 2	1.199,00
	3D, 4C	325,5 x 269,5 x 0,2	66,0	2	9003414 48084 1	1.379,00
	4D	325,5 x 325,5 x 0,2	77,4	2	9003414 48094 0	1.609,00
SmartBase Besteht aus Aludielen, Aluminium-Fundamentrahmen und Stellfüssen (4 cm höhenverstellbar), inklusive Befestigungsmaterial, max. Belastbarkeit von 200 kg/m², zusätzlich benötigtes Werkzeug: Wasserwaage, Bohrmaschine, Gabelschlüssel SW13 und SW24						
	1A	166 x 166 x 10	52,5	3	9003414 43950 4	1.199,00
	1B, 2A	222 x 166 x 10	65,4	3	9003414 43954 2	1.429,00
	1C, 3A	278 x 166 x 10	82,7	5	9003414 43955 9	1.659,00
	1D, 4A	344 x 166 x 10	100,4	7	9003414 43956 6	1.999,00
	2B	222 x 222 x 10	82,3	4	9003414 43918 4	1.719,00
	2C, 3B	278 x 222 x 10	111,5	7	9003414 43960 3	2.119,00
	2D, 4B	334 x 222 x 10	131,7	7	9003414 43962 7	2.519,00
	3C	278 x 278 x 10	157,2	9	9003414 43965 8	2.979,00
	3D, 4C	334 x 278 x 10	171,8	9	9003414 43970 2	3.439,00
	4D	334 x 334 x 10	196,7	10	9003414 43974 0	4.129,00
SmartBasePLUS Besteht aus Aludielen, Aluminium-Fundamentrahmen und feuerverzinkten Erdschrauben (15 cm höhenverstellbar), inklusive Befestigungsmaterial und Handeindrehwerkzeug, max. Belastbarkeit von 200 kg/m², zusätzlich benötigtes Werkzeug: Schlagbohrmaschine, Bohrer, Wasserwaage, Bohrmaschine, Gabelschlüssel SW13 und SW24, Schaufel						
	1A	166 x 166 x 65	76,1	3	9003414 43450 9	1.429,00
	1B, 2A	222 x 166 x 65	92,8	3	9003414 43454 7	1.779,00
	1C, 3A	278 x 166 x 65	119,1	5	9003414 43455 4	2.349,00
	1D, 4A	334 x 166 x 65	143,0	7	9003414 43456 1	2.629,00
	2B	222 x 222 x 65	109,7	4	9003414 43418 9	2.179,00
	2C, 3B	278 x 222 x 65	165,9	7	9003414 43460 8	2.869,00
	2D, 4B	334 x 222 x 65	192,0	7	9003414 43462 2	3.209,00
	3C	278 x 278 x 65	243,7	9	9003414 43465 3	3.439,00
	3D, 4C	334 x 278 x 65	258,3	9	9003414 43470 7	4.589,00
	4D	334 x 334 x 65	289,1	10	9003414 43474 5	5.039,00
Hinweis: Schlagbohrmaschinen können im gut sortiertem Fachhandel ausgeliehen werden, der benötigte Bohrer ist auch bei Biohort erhältlich.						
Bohrer	für SDS max Aufnahme Ø 18 mm	Ø 40 x 570 mm	3,5	1	9003414 43410 3	109,00
Verlängerungssatz für SmartBasePLUS						
	für Erdschraube Verlängerungsrohr mit Schraube, Beilagscheibe und Mutter max. Verlängerung ca. 500 mm	1-Stück-Packung	9003414 43411 0		119,00	

Zubehör	Grösse	Masse	Gewicht	EAN-Code			unverb. empf. VK-Preis**
		B x T x H (cm)	(kg)	silber-metallic	quarzgrau-metallic	dunkelgrau-metallic	
Zusätzliche Doppeltür Neo							
		167 x 4 x 200	59,6	9003414 <b>81001</b> 3	9003414 <b>87001</b> 7	9003414 <b>85001</b> 9	1.149,00
Zusatztür							
Mit Edelstahl-Drückergarnitur, inkl. 3-fach Verriegelung, Gasdruckfeder, Scharniere, zwei Werkzeughalter und seitl. Türanschlagsprofile, Türanschlag rechts							
		83 x 3 x 203	38,9	9003414 <b>81002</b> 0	9003414 <b>87002</b> 4	9003414 <b>85002</b> 6	749,00
Hinweis: In Kombination mit der Fundamentlösung SmartBase und SmartBase <sup>PLUS</sup> wird für die Zusatztür ein Zusatzpaket benötigt.							
SmartBase Fundament-Zusatzpaket			0,9	9003414 <b>43505</b> 6			109,00
SmartBase <sup>PLUS</sup> Fundament-Zusatzpaket			3,6	9003414 <b>43405</b> 9			109,00
Lichtpanel							
Getöntes Lichtpanel in einem Metallrahmen verbaut, kann flexibel in jede Seitenwand eingebaut werden, jedoch nicht neben einer Tür, einem ECKelement oder einem anderen Lichtpanel.							
		32 x 3,3 x 207	11,0	9003414 <b>47034</b> 7	9003414 <b>47084</b> 2	9003414 <b>47054</b> 5	229,00
PV-Montage-Vorbereitung							
Montagemöglichkeit für PV-Module – ohne Bohren und somit ohne Garantieverlust. Im Lieferumfang sind vertikale Schienen enthalten, an denen PV-Module und Balkonkraftwerke mit handelsüblichen Befestigungsmaterial einfach und sicher angebracht werden können.							
		4,5 x 3,5 x 206	4,5	9003414 <b>47024</b> 8			99,00
Seitendach							
Wird wahlweise ein- oder beidseitig fixiert, Bausatz komplett mit Stützen und zwei Regenfallrohren							
	2A, 2B, 2C, 2D	300 x 235 x 220	226,8	9003414 <b>81026</b> 6	9003414 <b>87026</b> 0	9003414 <b>85026</b> 2	2.859,00
	3A, 3B, 3C, 3D	300 x 291 x 220	287,3	9003414 <b>81036</b> 5	9003414 <b>87036</b> 9	9003414 <b>85036</b> 1	3.579,00
	4A, 4B, 4C, 4D	300 x 347 x 220	319,3	9003414 <b>81046</b> 4	9003414 <b>87046</b> 8	9003414 <b>85046</b> 0	4.059,00
Seitenwand für Seitendach							
Wird seitlich am Seitendach montiert, Bausatz komplett mit Führungsprofilen und Paneelen							
	2A, 2B, 2C, 2D	203 x 4,3 x 200	65,5	9003414 <b>81028</b> 0	9003414 <b>87028</b> 4	9003414 <b>85028</b> 6	859,00
	3A, 3B, 3C, 3D	259 x 4,3 x 200	72,2	9003414 <b>81038</b> 9	9003414 <b>87038</b> 3	9003414 <b>85038</b> 5	969,00
	4A, 4B, 4C, 4D	315 x 4,3 x 200	89,7	9003414 <b>81048</b> 8	9003414 <b>87048</b> 2	9003414 <b>85048</b> 4	1.089,00
Rückwand für Seitendach							
Wird an der Rückseite vom Seitendach montiert, Bausatz komplett mit Führungsprofilen und Paneelen							
	2A, 2B, 2C, 2D 3A, 3B, 3C, 3D 4A, 4B, 4C, 4D	299 x 4,3 x 200	88,6	9003414 <b>81098</b> 3	9003414 <b>87098</b> 7	9003414 <b>85098</b> 9	1.089,00
Lichtpanel für Seitendach							
Getöntes Lichtpanel wird an einer beliebigen Stelle in der Seiten- oder Rückwand des Seitendaches eingebaut, jedoch nicht nebeneinander und nicht neben den Eckstehern.							
	2A, 2B, 2C, 2D 3A, 3B, 3C, 3D 4A, 4B, 4C, 4D	31,8 x 4,2 x 200	11,6	9003414 <b>47934</b> 0	9003414 <b>47984</b> 5	9003414 <b>47954</b> 8	229,00
FloraBoard für Seitendach							
Zwei Blumenkästen inkl. Kunststoffeinsätzen, zwei Steher zum Befestigen an der Seiten- oder Rückwand des Seitendaches							
	2A, 2B, 2C, 2D 3A, 3B, 3C, 3D 4A, 4B, 4C, 4D	84,1 x 25 x 197,2	11,9	9003414 <b>47036</b> 1	9003414 <b>47086</b> 6	9003414 <b>47056</b> 9	239,00
FloraBoard							
Zwei Blumenkästen inkl. Kunststoffeinsätzen, zwei Steher zum Befestigen an der Aussenwand des Gerätehauses							
		84 x 24 x 205	11,9	9003414 <b>47035</b> 4	9003414 <b>47085</b> 9	9003414 <b>47055</b> 2	239,00
Werkzeughalter							
Für die Innenseite der Tür (max. 4 Werkzeughalter je Tür möglich), 2-Stück-Packung							
		30 x 5 x 3,5	0,5	9003414 <b>47032</b> 3	9003414 <b>47082</b> 8	9003414 <b>47052</b> 1	46,00
LED-Leuchte							
Akkubetriebene Leuchte mit Bewegungssensor und Dauerlichtschalter; magnetische Anbringung möglich; inkl. USB-Ladekabel.							
		44 x 4 x 1,5	0,5	9003414 <b>46041</b> 6			92,00
Solarleuchte							
Dank integriertem Akku, Solarpanel und Magnet lässt sich die Leuchte einfach und flexibel an der Aussenwand jedes Gerätehauses und Geräteschranks befestigen. Der integrierte Bewegungsmelder und die Helligkeitssensorik sorgen für eine gezielte und effiziente Beleuchtung.							
		15 x 10 x 5	0,4	9003414 <b>46042</b> 3			56,00

Erweiterung	Grösse / Ausführung		Gewicht	Anzahl Pakete	EAN-Code	unverb. empf. VK-Preis**
	Standardtür	Doppeltür	(kg)			
Innenverkleidung	Grauweisse Innenwandpaneele werden einfach in die Seitenwände eingehängt.					
	1A		62,8	3	9003414 46051 5	869,00
	1B, 2A		73,0	3	9003414 46052 2	1.029,00
		1B	64,6	3	9003414 46053 9	919,00
	1C, 3A		87,7	4	9003414 46056 0	1.199,00
		1C	77,5	4	9003414 46057 7	1.149,00
	1D, 4A		97,7	4	9003414 46058 4	1.369,00
		1D	90,1	4	9003414 46061 4	1.259,00
	2B		87,7	4	9003414 46054 6	1.199,00
		2B	77,5	4	9003414 46055 3	1.089,00
	2C, 3B		97,9	4	9003414 46059 1	1.369,00
		2C, 3B	90,3	4	9003414 46060 7	1.259,00
	2D, 4B		112,2	5	9003414 46062 1	1.489,00
		2D, 4B	100,1	4	9003414 46064 5	1.369,00
	3C		112,5	5	9003414 46063 8	1.489,00
		3C	100,4	4	9003414 46065 2	1.369,00
	3D, 4C		122,3	5	9003414 46066 9	1.659,00
		3D, 4C	115,1	5	9003414 46067 6	1.599,00
	4D		132,9	5	9003414 46068 3	1.829,00
		4D	124,5	5	9003414 46069 0	1.719,00
Isolierung	Wird zwischen Aussenwand und Innenverkleidung eingelegt, 40 mm starke, fertig zugeschnittene Styroporplatten (PS 15)					
	1A	1B	11,8	1	9003414 46081 2	189,00
	1B, 2A	1C, 2B	13,1	1	9003414 46082 9	209,00
	1C, 2B, 3A	1D, 2C, 3B	14,0	1	9003414 46084 3	229,00
	1D, 2C, 3B, 4A	2D, 3C, 4B	15,2	1	9003414 46086 7	269,00
	2D, 3C, 4B	3D, 4C	22,6	2	9003414 46088 1	339,00
	3D, 4C	4D	23,5	2	9003414 46090 4	409,00
	4D		23,5	2	9003414 46093 5	489,00



Zubehör aus feuerverzinktem Stahlblech grauweiss beschichtet			Masse	EAN-Code	unverb. empf. VK-Preis**
			B x T x H (cm)		
A	Regalböden	2-Stück-Packung	56 x 26 x 17,3	9003414 45040 0	109,00
		4-Stück-Packung	56 x 26 x 17,3	9003414 45050 9	129,00
		2-Stück-Packung (tief)	56 x 44,5 x 17,3	9003414 45060 8	119,00
B	Einhängesack		56 x 34 x 20	9003414 47073 6	92,00
C	Haken-Set		56 x 23 x 10	9003414 47072 9	92,00
D	Gerätehalter	2-Stück-Packung	28 x 10,4 x 17,2	9003414 47021 7	45,00
E	Türkörbe*	2-Stück-Packung	34 x 10 x 9,5	9003414 46025 6	59,00
F	Regalkörbe*	2-Stück-Packung	72 x 16 x 11	9003414 46026 3	92,00
G	Bodenschwellen-Rampe***		170,5 x 9,1 x 3	9003414 41001 5	119,00
H	Fahrradständer BikeHolder	Set für 2 Räder	56 x 17,7 x 33	9003414 49032 1	83,00
I	Fahrradaufhängung BikeMax	1-Stück-Packung	28 x 14,5 x 205,5	9003414 49030 7	119,00
J	BikeLift®	Standard	28,2 x 41,3 x 184,7	9003414 49052 9	579,00
		Schwenkbar	28,2 x 55,6 x 182,8	9003414 49053 6	689,00
K	Elektro-Montagepaneel		28 x 4 x 204	9003414 46034 8	99,00
L	Müllsackhalterung		56 x 44,6 x 21,2	9003414 45046 2	139,00

\*nur feuerverzinkt

\*\*\*Bodenschwellen-Rampe nur bei Doppeltür und Alu-Bodenrahmen möglich, nur feuerverzinkt

# Pergola



## Grundausrüstung:

- manuell verstellbare Lamellen
- Vorbereitung für LED-Beleuchtung (Kanal mit Abdeckung)
- Vorbereitung zum Nachrüsten des Elektroantrieb

Grösse	Aussenmasse	Volumen	Gewicht	Anzahl Pakete	Farbkombinationen		Variante	EAN-Code / Artikelnummer	unverb. empf. VK-Preis**
	B x T x H (cm)	(m³)	(kg)		Rahmenfarbe	Farbe der Dachlamellen			
Antrieb mechanisch									
3x3	312 x 312 x 264	17,4	243,8	7	quarzgrau-metallic	quarzgrau-metallic	1	9003414 92217 4 B480220	4.499,00
						silber-metallic	1.2	9003414 92219 8 B489220	4.499,00
						weiss	1.3	9003414 94946 1 B485220	4.499,00
					dunkelgrau-metallic	dunkelgrau-metallic	1.4	9003414 92216 7 B440220	4.499,00
						silber-metallic	1.5	9003414 92218 1 B449220	4.499,00
						weiss	1.6	9003414 94916 4 B445220	4.499,00
					weiss	weiss	1.7	9003414 94602 6 B410220	4.499,00
						silber-metallic	1.8	9003414 94771 9 B419220	4.499,00
					3,5x3	367,5 x 312 x 264	21,0	266,2	7
silber-metallic	2.2	9003414 92223 5 B489320	4.999,00						
weiss	2.3	9003414 94950 8 B485320	4.999,00						
dunkelgrau-metallic	dunkelgrau-metallic	2.4	9003414 92220 4 B440320	4.999,00					
	silber-metallic	2.5	9003414 92222 8 B449320	4.999,00					
	weiss	2.6	9003414 94918 8 B445320	4.999,00					
weiss	weiss	2.7	9003414 94604 0 B410320	4.999,00					
	silber-metallic	2.8	9003414 94773 3 B419320	4.999,00					
4x3	404,5 x 312 x 264	23,3	293,2	8					
					silber-metallic	3.2	9003414 92227 3 B489420	5.599,00	
					weiss	3.3	9003414 94954 6 B485420	5.599,00	
					dunkelgrau-metallic	dunkelgrau-metallic	3.4	9003414 92224 2 B440420	5.599,00
						silber-metallic	3.5	9003414 92226 6 B449420	5.599,00
						weiss	3.6	9003414 94920 1 B445420	5.599,00
					weiss	weiss	3.7	9003414 94606 4 B410420	5.599,00
						silber-metallic	3.8	9003414 94775 7 B419420	5.599,00
					3x3,5	312 x 367,5 x 264	21,0	271,5	7
silber-metallic	4.2	9003414 92391 1 B489230	4.999,00						
weiss	4.3	9003414 94947 8 B485230	4.999,00						
dunkelgrau-metallic	dunkelgrau-metallic	4.4	9003414 92388 1 B440230	4.999,00					
	silber-metallic	4.5	9003414 92390 4 B449230	4.999,00					
	weiss	4.6	9003414 94917 1 B445230	4.999,00					
weiss	weiss	4.7	9003414 94603 3 B410230	4.999,00					
	silber-metallic	4.8	9003414 94772 6 B419230	4.999,00					
3,5x3,5	367,5 x 367,5 x 264	25,3	296,9	7					
					silber-metallic	5.2	9003414 92231 0 B489330	5.599,00	
					weiss	5.3	9003414 95063 4 B485330	5.599,00	
					dunkelgrau-metallic	dunkelgrau-metallic	5.4	9003414 92228 0 B440330	5.599,00
						silber-metallic	5.5	9003414 92230 3 B449330	5.599,00
						weiss	5.6	9003414 94919 5 B445330	5.599,00
					weiss	weiss	5.7	9003414 94605 7 B410330	5.599,00
						silber-metallic	5.8	9003414 94774 0 B419330	5.599,00
					4x3,5	404,5 x 367,5 x 264	28,1	328,5	8
silber-metallic	6.2	9003414 92235 8 B489430	6.399,00						
weiss	6.3	9003414 94956 0 B485430	6.399,00						
dunkelgrau-metallic	dunkelgrau-metallic	6.4	9003414 92232 7 B440430	6.399,00					
	silber-metallic	6.5	9003414 92234 1 B449430	6.399,00					
	weiss	6.6	9003414 94921 8 B445430	6.399,00					
weiss	weiss	6.7	9003414 94607 1 B410430	6.399,00					
	silber-metallic	6.8	9003414 94776 4 B419430	6.399,00					

Grösse	Aussenmasse	Volumen	Gewicht	Anzahl Pakete	Farbkombinationen		Variante	EAN-Code / Artikelnummer	unverb. empf. VK-Preis**
	B x T x H (cm)	(m³)	(kg)		Rahmenfarbe	Farbe der Dachlamellen			
Antrieb mechanisch									
4,5x3	460 x 312 x 264	26,9	314,7	8	quarzgrau-metallic	quarzgrau-metallic	7	9003414 94822 8 B480520	6.299,00
						silber-metallic	7.2	9003414 95065 8 B489520	6.299,00
						weiss	7.3	9003414 94959 1 B485520	6.299,00
					dunkelgrau-metallic	dunkelgrau-metallic	7.4	9003414 94821 1 B440520	6.299,00
						silber-metallic	7.5	9003414 95066 5 B449520	6.299,00
						weiss	7.6	9003414 94923 2 B445520	6.299,00
					weiss	weiss	7.7	9003414 94820 4 B410520	6.299,00
						silber-metallic	7.8	9003414 95067 2 B419520	6.299,00
4,5x3,5	460 x 367,5 x 264	32,3	353,0	8	quarzgrau-metallic	quarzgrau-metallic	8	9003414 94825 9 B480530	7.999,00
						silber-metallic	8.2	9003414 95077 1 B489530	7.999,00
						weiss	8.3	9003414 94961 4 B485530	7.999,00
					dunkelgrau-metallic	dunkelgrau-metallic	8.4	9003414 94824 2 B440530	7.999,00
						silber-metallic	8.5	9003414 95078 8 B449530	7.999,00
						weiss	8.6	9003414 94925 6 B445530	7.999,00
					weiss	weiss	8.7	9003414 94823 5 B410530	7.999,00
						silber-metallic	8.8	9003414 95079 5 B419530	7.999,00
5x3	515,5 x 312 x 264	30,4	347,4	9	quarzgrau-metallic	quarzgrau-metallic	9	9003414 94828 0 B480620	7.499,00
						silber-metallic	9.2	9003414 95068 9 B489620	7.499,00
						weiss	9.3	9003414 94965 2 B485620	7.499,00
					dunkelgrau-metallic	dunkelgrau-metallic	9.4	9003414 94827 3 B440620	7.499,00
						silber-metallic	9.5	9003414 95069 6 B449620	7.499,00
						weiss	9.6	9003414 94928 7 B445620	7.499,00
					weiss	weiss	9.7	9003414 94826 6 B410620	7.499,00
						silber-metallic	9.8	9003414 95070 2 B419620	7.499,00
5x3,5	515,5 x 367,5 x 264	36,6	391,3	9	quarzgrau-metallic	quarzgrau-metallic	10	9003414 94865 5 B480630	9.499,00
						silber-metallic	10.2	9003414 95081 8 B489630	9.499,00
						weiss	10.3	9003414 94970 6 B485630	9.499,00
					dunkelgrau-metallic	dunkelgrau-metallic	10.4	9003414 94864 8 B440630	9.499,00
						silber-metallic	10.5	9003414 95082 5 B449630	9.499,00
						weiss	10.6	9003414 94930 0 B445630	9.499,00
					weiss	weiss	10.7	9003414 94860 0 B410630	9.499,00
						silber-metallic	10.8	9003414 95083 2 B419630	9.499,00
5,5x3	552,5 x 312 x 264	32,8	362,1	9	quarzgrau-metallic	quarzgrau-metallic	11	9003414 94868 6 B480720	8.599,00
						silber-metallic	11.2	9003414 95071 9 B489720	8.599,00
						weiss	11.3	9003414 94971 3 B485720	8.599,00
					dunkelgrau-metallic	dunkelgrau-metallic	11.4	9003414 94867 9 B440720	8.599,00
						silber-metallic	11.5	9003414 95072 6 B449720	8.599,00
						weiss	11.6	9003414 94931 7 B445720	8.599,00
					weiss	weiss	11.7	9003414 94866 2 B410720	8.599,00
						silber-metallic	11.8	9003414 95073 3 B419720	8.599,00
5,5x3,5	552,5 x 367,5 x 264	39,4	408,0	9	quarzgrau-metallic	quarzgrau-metallic	12	9003414 94879 2 B480730	10.499,00
						silber-metallic	12.2	9003414 95084 9 B489730	10.499,00
						weiss	12.3	9003414 94974 4 B485730	10.499,00
					dunkelgrau-metallic	dunkelgrau-metallic	12.4	9003414 94878 5 B440730	10.499,00
						silber-metallic	12.5	9003414 95085 6 B449730	10.499,00
						weiss	12.6	9003414 94933 1 B445730	10.499,00
					weiss	weiss	12.7	9003414 94877 8 B410730	10.499,00
						silber-metallic	12.8	9003414 95086 3 B419730	10.499,00
6x3	608 x 312 x 264	36,3	395,8	9	quarzgrau-metallic	quarzgrau-metallic	13	9003414 94882 2 B480820	9.999,00
						silber-metallic	13.2	9003414 95074 0 B489820	9.999,00
						weiss	13.3	9003414 94975 1 B485820	9.999,00
					dunkelgrau-metallic	dunkelgrau-metallic	13.4	9003414 94881 5 B440820	9.999,00
						silber-metallic	13.5	9003414 95075 7 B449820	9.999,00
						weiss	13.6	9003414 94937 9 B445820	9.999,00
					weiss	weiss	13.7	9003414 94880 8 B410820	9.999,00
						silber-metallic	13.8	9003414 95076 4 B419820	9.999,00

6 x 3,5	608 x 367,5 x 264	43,7	447,3	9	quarzgrau-metallic	quarzgrau-metallic	14	9003414 94885 3 B480830	11.499,00
						silber-metallic	14.2	9003414 95087 0 B489830	11.499,00
						weiss	14.3	9003414 94977 5 B485830	11.499,00
					dunkelgrau-metallic	dunkelgrau-metallic	14.4	9003414 94884 6 B440830	11.499,00
						silber-metallic	14.5	9003414 95088 7 B449830	11.499,00
						weiss	14.6	9003414 94941 6 B445830	11.499,00
					weiss	weiss	14.7	9003414 94883 9 B410830	11.499,00
						silber-metallic	14.8	9003414 95089 4 B419830	11.499,00

Zubehör	Grösse	Gewicht	Anzahl	EAN-Code / Artikelnummer			unverb. empf. VK-Preis**
		(kg)	Pakete	weiss	quarzgrau-metallic	dunkelgrau-metallic	
Elektroantrieb							
Zum Verstellen der Dachlamellen. Steckerfertige Niederspannungslösung zum Nachrüsten (kein Elektrotechniker notwendig). Steuerungsset muss gesondert bestellt werden.							
	für alle Grössen	2,3	1	9003414 92242 6 B479000			459,00
Steuerungsset EU / CH / UK							
Inklusive Fernbedienung. Dank eigens für Biohort entwickelter Steuerung. Fernbedienung, Netzteil (max. 320 W) und Verlängerungskabel kann der Elektroantrieb, die Sonnenschutzrollos und/oder die dimmbare LED-Beleuchtung jederzeit bequem nachgerüstet werden.							
	für alle Grössen	3,2	1	EU:	9003414 92624 0 B479001	429,00	
				CH:	9003414 93301 9 B479002		
				UK:	9003414 93302 6 B479003		
Heizstrahler EU / CH							
Leistungstarker Heizstrahler mit 2000 W und 9 wählbaren Heizstufen. Inklusive 24-Stunden-Timer. Abmessungen: 70 x 14 x 10 cm. Hinweis: Für den Betrieb ist ein dafür geeigneter Stromanschluss erforderlich.							
	für alle Grössen	2,9	1	EU:	9003414 95807 4 B409007	259,00	
				CH.*	9003414 95808 1 B409008		
Höheneinstellbare Grundplatte							
Zum Ausgleich von grösseren Höhenunterschieden (7-23 cm). Im Lieferumfang sind alle Komponenten zum Höhenausgleich eines Pergola-Steher's enthalten. Bitte achten Sie bei der Montage von Zubehör darauf, dass die erforderliche Durchgangslichte in der Höhe eingehalten wird.							
	für alle Grössen	3,4	1	9003414 95812 8 B419008	9003414 95810 4 B489008	9003414 95811 1 B449008	149,00
Sonnenschutzrollo manuell							
Sonnenschutz mit ZIP-Funktion. Bei manuellem Antrieb ist eine Montage auf der Seite mit der Kurbel nicht möglich.							
	für 3 m Seite	19,0	1	9003414 94720 7 B419201	9003414 92237 2 B489201	9003414 92236 5 B449201	1.139,00
	für 3,5 m Seite	21,8	1	9003414 94721 4 B419301	9003414 92239 6 B489301	9003414 92238 9 B449301	1.369,00
	für 4 m Seite	23,0	1	9003414 94722 1 B419401	9003414 92241 9 B489401	9003414 92240 2 B449401	1.599,00
Sonnenschutzrollo elektrisch							
Die Steuerung ist für bis zu drei elektrische Sonnenschutzrollos vorbereitet und kann auch bei bestehenden Anlagen nachgerüstet werden. Pro Pergola wird ein Steuerungsset benötigt.							
	für 3 m Seite	19,0	1	9003414 95467 0 B419209	9003414 95461 8 B489209	9003414 95451 9 B449209	1.369,00
	für 3,5 m Seite	21,8	1	9003414 95468 7 B419309	9003414 95463 2 B489309	9003414 95455 7 B449309	1.599,00
	für 4 m Seite	23,0	1	9003414 95469 4 B419409	9003414 95465 6 B489409	9003414 95459 5 B449409	1.829,00
Lamellenseitenwand mit Abschlussblende							
Manuell verstellbar. Zum Schutz vor Wind und Wetter. Bei manuellem Dachlamellenantrieb ist auf der Seite mit der Kurbel keine Montage möglich. Die Lamellenseitenwand in verschiedenen Längen ermöglicht flexible Gestaltung. Sie eignet sich für optische Akzente oder einen offenen Durchgang. Für einen sauberen Abschluss sorgt die mitgelieferte Abschlussblende.							
	2 m	70,6	2	9003414 94781 8 B419005	9003414 94783 2 B489005	9003414 94782 5 B449005	1.489,00
	2,5 m	91,6	3	9003414 94798 6 B419105	9003414 94800 6 B489105	9003414 94799 3 B449105	1.709,00
	3 m	99,9	3	9003414 94684 2 B419205	9003414 92244 0 B489205	9003414 92243 3 B449205	1.949,00
	3,5 m	116,7	3	9003414 94693 4 B419305	9003414 92246 4 B489305	9003414 92245 7 B449305	2.169,00
	4 m	130,6	3	9003414 94694 1 B419405	9003414 92248 8 B489405	9003414 92247 1 B449405	2.459,00
Glasschiebewand Klarglas							
Stabile, bruchsihere Glaselemente aus 10 mm ESG. Komfortables Handling durch leichtgängige Rollenlagerung. Sauberer Abschluss in einem am Steher befestigten Führungselement. Hinweis: Für die Montage ist ein exakt waagrechtes Fundament zwingend erforderlich.							
	für 3 m Seite	317,3	2	9003414 95764 0 B419206	9003414 95765 7 B489206	9003414 95762 6 B449206	2.059,00
	für 3,5 m Seite	349,7	2	9003414 95772 5 B419306	9003414 95767 1 B489306	9003414 95769 5 B449306	2.399,00
	für 4 m Seite	376,2	2	9003414 95777 0 B419406	9003414 95773 2 B489406	9003414 95775 6 B449406	2.739,00
	für 4,5 m Seite	412,1	2	9003414 95791 6 B419506	9003414 95789 3 B489506	9003414 95790 9 B449506	3.089,00
	für 5 m Seite	443,4	2	9003414 95794 7 B419606	9003414 95792 3 B489606	9003414 95793 0 B449606	3.429,00
	für 5,5 m Seite	464,8	2	9003414 95797 8 B419706	9003414 95795 4 B489706	9003414 95796 1 B449706	3.889,00
	für 6 m Seite	496,7	2	9003414 95800 5 B419806	9003414 95798 5 B489806	9003414 95799 2 B449806	4.229,00
LED-Beleuchtung, warmweiss							
4-seitig umlaufende, dimmbare Beleuchtung (3000 K und 900 lm/m). Steckerfertige Niederspannungslösung zum Nachrüsten (kein Elektrotechniker notwendig). Steuerungsset muss gesondert bestellt werden.							
	3x3	2,2	1	9003414 95529 5 B409002			229,00
	3,5x3, 4x3	2,4		9003414 95530 1 B409003			259,00
	3,5x3,5, 4x3,5, 4,5x3	2,5		9003414 95531 8 B409004			259,00
	4,5x3,5, 5x3, 5x3,5, 5,5x3	2,7		9003414 95532 5 B409005			299,00
	5,5x3,5, 6x3, 6x3,5	2,9		9003414 95533 2 B409006			329,00

\*Bitte die Bestimmungen der kantonalen Behörden prüfen.

# Geräteschrank



## Grundausrüstung: für alle Grössen und Ausführungen


(innen immer grauweiss)

- 2 Regalböden und 2 Regalsteher
- 4 Gerätehalter (zum Aufhängen von Spaten, Rechen, Schläuchen etc.)
- Ordnungssystem an der Innenseite beider Türflügel mit 6 Aufhängehaken
- 2-fach Verriegelung mit Drehgriff-Zylinderschloss und Reserveschlüssel
- Schrauben und Dübel für die Bodenbefestigung

Grösse	Aussenmasse	Volumen	Gewicht	Anzahl Pakete	EAN-Code			unverb. empf. VK-Preis**
	B x T x H (cm)	(m³)	(kg)		silber-metallic	quarzgrau-metallic	dunkelgrau-metallic	
Türöffnung: Gr. 90: 65 x 170 cm (B x H), ab Gr. 150 mit Doppeltür, Türöffnung: 135 x 170 cm (B x H)								
90	93 x 83 x 182,5	1,2	56,4	1	9003414 <b>34030</b> 5	9003414 <b>30030</b> 9	9003414 <b>31030</b> 8	799,00
150	155 x 83 x 182,5	2,1	75,1	2	9003414 <b>34010</b> 7	9003414 <b>30010</b> 1	9003414 <b>31010</b> 0	1.049,00
150 <sup>LARGE</sup>	156 x 155 x 184	4,0	106,1	3	9003414 <b>34910</b> 0	9003414 <b>30910</b> 4	9003414 <b>31910</b> 3	1.319,00
190	190 x 83 x 182,5	2,6	87,9	2	9003414 <b>34060</b> 2	9003414 <b>30060</b> 6	9003414 <b>31060</b> 5	1.149,00
190 <sup>LARGE</sup>	192 x 155 x 184	4,9	119,2	3	9003414 <b>34960</b> 5	9003414 <b>30960</b> 9	9003414 <b>31960</b> 8	1.429,00
230	227 x 83 x 182,5	3,1	96,2	2	9003414 <b>34080</b> 0	9003414 <b>30080</b> 4	9003414 <b>31080</b> 3	1.259,00
230 <sup>LARGE</sup>	228 x 155 x 184	5,9	130,5	3	9003414 <b>34980</b> 3	9003414 <b>30980</b> 7	9003414 <b>31980</b> 6	1.599,00

Fundament	Grösse	Aussenmasse	Gewicht	Anzahl Pakete	EAN-Code	unverb. empf. VK-Preis**
		B x T x H (cm)	(kg)			

### Alu-Bodenrahmen Aluminium-Profilrohre (40 x 40 mm) mit Eckverbindungen und Befestigungsmaterial (Schrauben)

	<b>90</b>	88 x 78 x 4	2,9	1	9003414 <b>41011</b> 4	119,00
	<b>150</b>	150 x 78 x 4	3,9	1	9003414 <b>41010</b> 7	169,00
	<b>150</b> <sup>LARGE</sup>	150 x 150 x 4	5,0	1	9003414 <b>41020</b> 6	189,00
	<b>190</b>	186 x 78 x 4	4,6	1	9003414 <b>41012</b> 1	179,00
	<b>190</b> <sup>LARGE</sup>	186 x 150 x 4	5,6	1	9003414 <b>41015</b> 2	209,00
	<b>230</b>	222 x 78 x 4	5,2	1	9003414 <b>41080</b> 0	189,00
	<b>230</b> <sup>LARGE</sup>	222 x 150 x 4	6,2	1	9003414 <b>41030</b> 5	219,00


Hinweis: Wird der Bodenrahmen direkt im Splittbett (ca. 10 cm Splitt, ohne Fundament oder Platten) verlegt, werden zur Befestigung im Erdreich Bodenanker benötigt. Die Sturmsicherheit muss kundenseitig sichergestellt werden. Bei Gr. 90, 150: insges. 4 Stk.; bei Gr. 150<sup>LARGE</sup>, 190, 190<sup>LARGE</sup>, 230: insges. 6 Stk.; bei Gr. 230<sup>LARGE</sup>: insges. 8 Stk. notwendig.

Bodenanker	4-Stück-Packung	1,5 x 4,5 x 53	1,6	1	9003414 <b>41004</b> 6	23,00
	6-Stück-Packung	1,5 x 4,5 x 53	2,2	1	9003414 <b>41006</b> 0	30,00

### Alu-Bodenplatte 2 mm Aluminium-Riffelblech, besteht je nach Grösse aus mehreren Segmenten inkl. Verbindungsprofilen. Alu-Bodenrahmen zur optimalen Verlegung erforderlich. Unterfütterung mit einer Schüttung oder XPS-Hartschaumplatten in einer Stärke von ca. 2-3 cm empfohlen (nicht im Lieferumfang enthalten).

	<b>90</b>	79,5 x 69,5 x 0,2	4,8	1	9003414 <b>48011</b> 7	109,00
	<b>150</b>	141,5 x 69,5 x 0,2	9,9	1	9003414 <b>48010</b> 0	199,00
	<b>150</b> <sup>LARGE</sup>	141,5 x 141,5 x 0,2	16,3	1	9003414 <b>48020</b> 9	349,00
	<b>190</b>	177,5 x 69,5 x 0,2	11,5	1	9003414 <b>48012</b> 4	219,00
	<b>190</b> <sup>LARGE</sup>	178 x 141,5 x 0,2	19,2	1	9003414 <b>48015</b> 5	369,00
	<b>230</b>	213,5 x 69,5 x 0,2	14,0	1	9003414 <b>48080</b> 3	259,00
	<b>230</b> <sup>LARGE</sup>	213,5 x 141,5 x 0,2	24,0	1	9003414 <b>48030</b> 8	459,00

### SmartBase Besteht aus Aludielen, Aluminium-Fundamentrahmen und Stellfüssen (4 cm höhenverstellbar), inklusive Befestigungsmaterial, max. Belastbarkeit von 200 kg/m², zusätzlich benötigtes Werkzeug: Wasserwaage, Bohrmaschine, Gabelschlüssel SW13 und SW24

	<b>90</b>	88 x 78 x 10	23,6	1	9003414 <b>43982</b> 5	549,00
	<b>150</b>	150 x 78 x 10	29,2	1	9003414 <b>43901</b> 6	719,00
	<b>150</b> <sup>LARGE</sup>	150 x 150 x 10	47,9	3	9003414 <b>43906</b> 1	1.059,00
	<b>190</b>	186 x 78 x 10	39,6	3	9003414 <b>43929</b> 0	839,00
	<b>190</b> <sup>LARGE</sup>	186 x 150 x 10	54,2	3	9003414 <b>43910</b> 8	1.199,00
	<b>230</b>	222 x 78 x 10	46,9	3	9003414 <b>43936</b> 8	1.039,00
	<b>230</b> <sup>LARGE</sup>	222 x 150 x 10	61,2	3	9003414 <b>43912</b> 2	1.319,00

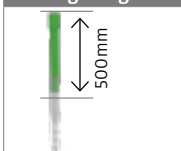
### SmartBase<sup>PLUS</sup> Besteht aus Aludielen, Aluminium-Fundamentrahmen und feuerverzinkten Erdschrauben (15 cm höhenverstellbar), inklusive Befestigungsmaterial und Handeindrehwerkzeug, max. Belastbarkeit von 200 kg/m², zusätzlich benötigtes Werkzeug: Schlagbohrmaschine, Bohrer, Wasserwaage, Bohrmaschine, Gabelschlüssel SW13 und SW24, Schaufel


	<b>90</b>	88 x 78 x 65	46,6	1	9003414 <b>43482</b> 0	719,00
	<b>150</b>	150 x 78 x 65	46,3	1	9003414 <b>43401</b> 1	949,00
	<b>150</b> <sup>LARGE</sup>	150 x 150 x 65	61,4	3	9003414 <b>43406</b> 6	1.319,00
	<b>190</b>	186 x 78 x 18	63,2	3	9003414 <b>43426</b> 4	1.149,00
	<b>190</b> <sup>LARGE</sup>	186 x 150 x 65	81,6	3	9003414 <b>43510</b> 0	1.429,00
	<b>230</b>	222 x 78 x 65	70,4	3	9003414 <b>43436</b> 3	1.259,00
	<b>230</b> <sup>LARGE</sup>	222 x 150 x 65	88,6	3	9003414 <b>43412</b> 7	1.549,00

Hinweis: Schlagbohrmaschinen können im gut sortiertem Fachhandel ausgeliehen werden, der benötigte Bohrer ist auch bei Biohort erhältlich.

Bohrer	für SDS max Aufnahme Ø 18 mm	Ø 40 x 570 mm	3,5		9003414 <b>43410</b> 3	109,00
--------	------------------------------	---------------	-----	--	------------------------	--------

### Verlängerungssatz für SmartBase<sup>PLUS</sup>

	für Erdschraube Verlängerungsrohr mit Schraube, Beilagscheibe und Mutter max. Verlängerung ca. 500 mm	1-Stück-Packung		9003414 <b>43411</b> 0	119,00
---	---	-----------------	--	------------------------	--------

Zubehör	Masse	Gewicht	EAN-Code			unverb. empf. VK-Preis**
	B x T x H (cm)	(kg)	silber-metallic	quarzgrau-metallic	dunkelgrau-metallic	
Solarleuchte	Dank integriertem Akku, Solarpanel und Magnet lässt sich die Leuchte einfach und flexibel an der Aussenwand jedes Gerätehauses und Geräteschranks befestigen. Der integrierte Bewegungsmelder und die Helligkeitssensorik sorgen für eine gezielte und effiziente Beleuchtung.					
	15 x 10 x 5	0,4	9003414 <b>46042</b> 3			56,00



Zubehör aus feuerverzinktem Stahlblech			Grösse	Masse	EAN-Code	unverb. empf. VK-Preis**
				B x T x H (cm)		
A	Regalsteher	2-Stück-Packung		4 x 4 x 173	9003414 <b>46020</b> 1	57,00
B	Regalböden*	2-Stück-Packung		72 x 25,5 x 7,5	9003414 <b>45010</b> 3	75,00
		4-Stück-Packung		72 x 24,5 x 7,5	9003414 <b>45020</b> 2	109,00
		2-Stück-Packung (tief)		72 x 43,5 x 12,5	9003414 <b>45030</b> 1	119,00
C	Klapptisch*			69,2 x 57,5 x 40	9003414 <b>40011</b> 5	169,00
D	Einhängesack*			67 x 34 x 20	9003414 <b>47071</b> 2	86,00
E	Haken-Set*			72 x 17 x 73	9003414 <b>47070</b> 5	99,00
F	Gerätehalter	4-Stück-Packung		13 x 9,5 x 30	9003414 <b>47020</b> 0	35,00
G	Türkörbe	2-Stück-Packung		34 x 10 x 9,5	9003414 <b>46025</b> 6	59,00
H	Regalkörbe*	2-Stück-Packung		72 x 16 x 11	9003414 <b>46026</b> 3	92,00
I	Bodenschwellen-Rampe***			135 x 14,5 x 7	9003414 <b>41000</b> 8	119,00
J	Elektro-Montagepaneel			28 x 6 x 172,5	9003414 <b>46030</b> 0	78,00
K	LED-Leuchte			44 x 4 x 1,5	9003414 <b>46041</b> 6	92,00
L	Gasdruckfeder-Set		150, 230, 150 <sup>LARGE</sup> , 230 <sup>LARGE</sup>	170 x 13,5 x 9,5	9003414 <b>40008</b> 5	63,00
			190, 190 <sup>LARGE</sup>		9003414 <b>40009</b> 2	
M	Müllsackhalterung			72 x 44,6 x 16,2	9003414 <b>45016</b> 5	139,00





\*Regalsteher nicht im Lieferumfang enthalten \*\*\*nur bei Doppeltür und Alu-Bodenrahmen möglich

MiniGarage




- Grundausstattung: für alle Grössen und Ausführungen**
(innen immer grauweiss)
- 3-fach Verriegelung mit Drehgriff-Zylinderschloss und Reserveschlüssel
  - komfortable Türöffnung mit Gasdruckfeder
  - Ordnungssystem an der Türinnenseite (inkl. 6 Aufhängehaken)
  - Schrauben und Dübel für die Bodenbefestigung





Grösse	Aussenmasse	Volumen	Gewicht	Anzahl Pakete	EAN-Code			unverb. empf. VK-Preis**
	B x T x H (cm)	(l)	(kg)		silber-metallic	quarzgrau-metallic	dunkelgrau-metallic	
Türöffnung: Gr. L: 125 x 137 cm (B x H)								
L	145 x 203 x 151	3.917,6	109,4	3	9003414 <b>55040</b> 7	9003414 <b>58040</b> 4	9003414 <b>56040</b> 6	1.779,00

Fundament	Grösse	Aussenmasse	Gewicht	Anzahl Pakete	EAN-Code	unverb. empf. VK-Preis**
		B x T x H (cm)	(kg)			
Alu-Bodenrahmen*						
Aluminium-Profilrohre (40 x 40 mm) mit Eckverbindungen und Befestigungsmaterial (Schrauben)						
	L	140 x 198 x 4	5,5	1	9003414 <b>41032</b> 9	219,00
Hinweis: Wird der Bodenrahmen direkt im Splittbett (ca. 10 cm Splitt, ohne Fundament oder Platten) verlegt, werden zur Befestigung im Erdrich Bodenanker benötigt. Die Sturmsicherheit muss kundenseitig sichergestellt werden. Bei Gr. L: insges. 8 Stk. notwendig.						
Bodenanker	4-Stück-Packung	1,5 x 4,5 x 53	1,6	1	9003414 <b>41004</b> 6	23,00
	6-Stück-Packung	1,5 x 4,5 x 53	2,2	1	9003414 <b>41006</b> 0	30,00
Alu-Bodenplatte*						
2 mm Aluminium-Riffelblech, besteht aus mehreren Segmenten inkl. Verbindungsprofilen. Alu-Bodenrahmen zur optimalen Verlegung erforderlich. Unterfütterung mit einer Schüttung oder XPS-Hartschaumplatten in einer Stärke von ca. 2-3 cm empfohlen (nicht im Lieferumfang enthalten).						
	L	131,6 x 189,7 x 0,2	20,1	1	9003414 <b>48032</b> 2	409,00
SmartBase*						
Besteht aus Aludielen, Aluminium-Fundamentrahmen und Stellfüssen (4 cm höhenverstellbar), inklusive Befestigungsmaterial, max. Belastbarkeit von 200 kg/m², zusätzlich benötigtes Werkzeug: Wasserwaage, Bohrmaschine, Gabelschlüssel SW13 und SW24						
	L	140 x 198 x 18	54,0	3	9003414 <b>43938</b> 2	1.199,00
SmartBase <sup>PLUS</sup> *						
Besteht aus Aludielen, Aluminium-Fundamentrahmen und feuerverzinkten Erdschrauben (15 cm höhenverstellbar), inklusive Befestigungsmaterial und Handeindrehwerkzeug, max. Belastbarkeit von 200 kg/m², zusätzlich benötigtes Werkzeug: Schlagbohrmaschine, Bohrer, Wasserwaage, Bohrmaschine, Gabelschlüssel SW13 und SW24, Schaufel						
	L	140 x 198 x 65	81,4	3	9003414 <b>43439</b> 4	1.429,00
Hinweis: Schlagbohrmaschinen können im gut sortiertem Fachhandel ausgeliehen werden, der benötigte Bohrer ist auch bei Biohort erhältlich.						
Bohrer	für SDS max Aufnahme Ø 18 mm		3,5	1	9003414 <b>43410</b> 3	109,00

## Verlängerungssatz für SmartBase<sup>PLUS</sup>

	Für Erdschraube Verlängerungsrohr mit Schraube, Beilagscheibe und Mutter. Max. Verlängerung ca. 500 mm	1-Stück-Packung	9003414 <b>43411</b> 0	119,00
---	--	-----------------	------------------------	--------

\*Bitte beachten Sie, dass sich die Grösse der MiniGarage geändert hat. Das Zubehör passt einzig zum "Modell 2023 / Grösse L" mit den Abmessungen 145 x 203 x 150 cm. Bitte überprüfen Sie sorgfältig, ob Sie die richtige Grösse besitzen, um das Zubehör ordnungsgemäss nutzen zu können.

Zubehör aus feuerverzinktem Stahlblech		Grösse	Masse	EAN-Code	unverb. empf. VK-Preis**
			B x T x H (cm)		
	<b>Regale-Set*</b> 2 Regalböden (77 x 26,8 cm) und 2 Regalsteher.	L	77,1 x 26,8 x 141,1	9003414 <b>45013</b> 4	109,00
	<b>Fahrradschiene*</b> Das Klemmbügel-Paneel wird an der Rückwand montiert. Die Führungsschiene wird in gewünschter Höhe eingehängt und ermöglicht das bequeme Ein- und Ausfahren des Fahrrades. Max. 2 Fahrradschienen möglich. Max. Reifenbreite: 70 mm, max. Fahrradlänge: 1,92 m	L	17,9 x 199,9 x 139,5	9003414 <b>49014</b> 7	189,00
	<b>Elektro-Montagepaneel*</b> Dezent verdeckte Kabelführung und einfache Montage von Schaltern und Steckdosen in variablen Positionen (ohne abgebildete Elektroausrüstung). Inklusive 2 Regalsteher.	L	77,1 x 3,3 x 140	9003414 <b>46039</b> 3	109,00
	<b>LED-Leuchte</b>	L	44 x 4 x 1,5	9003414 <b>46041</b> 6	92,00

\*Bitte beachten Sie, dass sich die Grösse der MiniGarage geändert hat. Das Zubehör passt einzig zum "Modell 2023 / Grösse L" mit den Abmessungen 145 x 203 x 150 cm. Bitte überprüfen Sie sorgfältig, ob Sie die richtige Grösse besitzen, um das Zubehör ordnungsgemäss nutzen zu können.

## StoreMax<sup>®</sup>







### Grundausrüstung: für alle Grössen und Ausführungen

- zweigeteilter Alu-Rollladen (silber) mit Federunterstützung
- 2-fach Verriegelung mit Drehgriff-Zylinderschloss (inkl. Reserveschlüssel)
- Werkzeughalter an den Innenseiten der Seitenwände
- Befestigungsmaterial

(innen immer grauweiss,  
Alu-Rollladen immer silber)

Grösse	Aussenmasse	Volumen	Gewicht	Anzahl Pakete	EAN-Code			unverb. empf. VK-Preis**
	B x T x H (cm)	(l)	(kg)		silber-metallic	quarzgrau-metallic	dunkelgrau-metallic	
<b>120</b>	117 x 73 x 109	739,3	48,2	1	9003414 <b>72060</b> 2	9003414 <b>70060</b> 4	9003414 <b>73060</b> 1	1.429,00
<b>160</b>	163 x 78 x 120	1.239,2	65,1	1	9003414 <b>72010</b> 7	9003414 <b>70010</b> 9	9003414 <b>73010</b> 6	1.779,00
<b>190</b>	190 x 97 x 131,6	2.127,7	88,8	2	9003414 <b>72020</b> 6	9003414 <b>70020</b> 8	9003414 <b>73020</b> 5	2.179,00

Zubehör aus feuerverzinktem Stahlblech		Grösse		Masse	EAN-Code	unverb. empf. VK-Preis**
				B x T x H (cm)		
	<b>Eckregale-Set</b> Mit Regalträger, 5-fach höhenverstellbar, wahlweise links oder/und rechts montierbar	<b>120, 160</b>	2-Stück- Packung	54 x 54 x 53,5	9003414 <b>74010</b> 5	72,00
	<b>Zwischenboden</b> Traglast max. 100 kg, 5-fach höhenverstellbar, auch als 2-teiliges Regal links oder/und rechts verwendbar	<b>160</b>	2-teiliger Regalboden	160 x 59,5 x 53,5	9003414 <b>75010</b> 4	209,00
		<b>190</b>		187 x 74,5 x 53,5	9003414 <b>75020</b> 3	259,00
	<b>Regale-Set</b> Traglast max. 150 kg je Boden, Set besteht aus Regalstehern und Regalböden	<b>190</b>	2-Stück- Packung	72 x 24,5 x 53,5	9003414 <b>74020</b> 4	109,00
	<b>Fahrradständer-Set BikeHolder</b> Set besteht aus Regalstehern und Grundplatte inkl. verstellbarer Klemmbügel (3 Stk.)	<b>190</b>		72 x 15 x 33	9003414 <b>74030</b> 3	119,00

## HighBoard




### Grundausrüstung: für alle Grössen und Ausführungen







- komfortable Deckel- und Türöffnung mit Gasdruckfeder
- Verriegelung mit Drehknebel-Zylinderschloss (inkl. Reserveschlüssel)
- Mülltonnen-Deckelöffner (3 Stk.)
- Deckel-Scharniere die eine Platzierung direkt an eine Wand ermöglichen
- Befestigungsmaterial

(innen immer grauweiss)


Grösse	Aussenmasse	Volumen	Gewicht	Anzahl Pakete	EAN-Code			unverb. empf. VK-Preis**
	B x T x H (cm)	(l)	(kg)		silber-metallic	quarzgrau-metallic	dunkelgrau-metallic	
Türöffnung: Gr. 160: 140 x 100 cm (B x H), Gr. 200: 167 x 110 cm (B x H)								
160	160,5 x 70,5 x 118	1.092,9	82,7	3	9003414 <b>72015</b> 2	9003414 <b>70015</b> 4	9003414 <b>73015</b> 1	1.829,00
200	200,5 x 84,5 x 127	1.778,4	114,5	3	9003414 <b>72025</b> 1	9003414 <b>70025</b> 3	9003414 <b>73025</b> 0	2.409,00

Zubehör	Masse	Gewicht	EAN-Code			unverb. empf. VK-Preis**
	B x T x H (cm)	(kg)	silber-metallic	quarzgrau-metallic	dunkelgrau-metallic	
Werkzeughalter						
Für die Innenseite der Tür (max. zwei Werkzeughalter je Tür möglich), 2-Stück-Packung						
	51,6 x 3,5 x 5	0,7	9003414 <b>47031</b> 6	9003414 <b>47081</b> 1	9003414 <b>47051</b> 4	46,00

Zubehör		Grösse		Masse	EAN-Code	unverb. empf. VK-Preis**
				B x T x H (cm)		
	<b>Deckelnetz</b> Netzgeflecht aus Polyamid mit Gummizug, inkl. Befestigungsmaterial	<b>160, 200</b>		25 x 67 x 2	9003414 <b>67010</b> 5	41,00
	<b>Einhängesack</b> Wird einfach auf den Rahmen gelegt. Sack aus schwarzem Polyestergeflecht, Traglast max. 10 kg	<b>160</b>	<b>Typ B</b>	54,5 x 50 x 20	9003414 <b>67071</b> 6	66,00
		<b>200</b>	<b>Typ C</b>	68,5 x 67 x 20	9003414 <b>67072</b> 3	72,00
	<b>Zwischenboden</b> 9-fach höhenverstellbar, variabel verwendbar (z. B. als durchgehender Boden oder als Regal) Traglast max. 50 kg	<b>160</b>		je Boden (4-teilig) 78 x 30 x 53,5	9003414 <b>75015</b> 9	229,00
		<b>200</b>		je Boden (2-teilig) 97 x 74 x 53,5	9003414 <b>75025</b> 8	249,00
	<b>Elektro-Montagepaneel</b> Dezent verdeckte Kabelführung und einfache Montage von Schaltern und Steckdosen in variablen Positionen	<b>200</b>		58 x 2 x 23	9003414 <b>46032</b> 4	59,00
	<b>Fahrradständer BikeHolder</b> Grundplatte inkl. verstellbarer Klemmbügel (3 Stk.)	<b>200</b>	Set für 2 Räder	72 x 10 x 33	9003414 <b>49012</b> 3	92,00
	<b>Müllsackhalterung</b> Der Müllsack wird einfach eingehängt und bleibt sicher fixiert. Bis zu drei Müllsäcke können nebeneinander in das HighBoard eingehängt und sicher fixiert werden.	<b>160</b>		43,8 x 60 x 4,4	9003414 <b>75016</b> 6	129,00
		<b>200</b>		43,8 x 73,8 x 4,4	9003414 <b>75026</b> 5	139,00

Mülltonnenbox Alex®






**Grundausstattung: für alle Grössen und Ausführungen**

- komfortable Türöffnung mit Gasdruckfeder
- Verriegelung mit Drehknebel-Zylinderschloss (inkl. Reserveschlüssel)
- Auffangbügel zum Herauskippen der Mülltonne
- Funktionsboden
- Aufhängehaken an der Türinnenseite (3 Stk.)
- Schrauben und Dübel für die Bodenbefestigung

(innen immer grauweiss)

Aussenmasse	Volumen	Gewicht	Anzahl Pakete	EAN-Code			unverb. empf. VK-Preis**
B x T x H (cm)	(l)	(kg)		silber-metallic	quarzgrau-metallic	dunkelgrau-metallic	
Türöffnung: 65 x 118 cm (B x H)							
80 x 88 x 129	742,2	53,7	2	9003414 <b>53063</b> 8	9003414 <b>58068</b> 8	9003414 <b>54064</b> 4	849,00
Werden drei oder mehr Mülltonnenboxen Alex bestellt, wird ein Sammelrabatt gewährt.							
ab 3 Stk.		pro Stk.:					<b>10 % Rabatt</b>
Aufpreis Türanschlag links				9003414 <b>59065</b> 6			45,00

Zubehör		Masse	EAN-Code			unverb. empf. VK-Preis**
		B x T x H (cm)	silber-metallic	quarzgrau-metallic	dunkelgrau-metallic	
Verbindungselement	Deckt den Spalt zwischen zwei Mülltonnenboxen an der Vorder- und Rückseite ab					
	für 2 Stk. Alex (eine Verbindung)	14,6 x 1,9 x 122,8	9003414 <b>53067</b> 6	9003414 <b>58067</b> 1	9003414 <b>54067</b> 5	59,00
	für 3 Stk. Alex (zwei Verbindungen)	14,6 x 1,9 x 122,8	9003414 <b>53069</b> 0	9003414 <b>58069</b> 5	9003414 <b>54069</b> 9	81,00
gleichschliessendes Zylinderschloss						
	für 2 Stk. Alex	4,4 x 3,1 x 2,5	9003414 <b>50040</b> 2			59,00
	für 3 Stk. Alex	4,4 x 3,1 x 2,5	9003414 <b>50041</b> 9			69,00
Regalsteher / Regalböden						
	Regalsteher: 2-Stück-Packung	3,3 x 3,3 x 121,8	9003414 <b>46022</b> 5			57,00
	Regalböden: 2-Stück-Packung (tief)	72 x 43,5 x 12,5	9003414 <b>45030</b> 1			119,00

# Doppel-Mülltonnenbox Alex® Duo







## Grundausrüstung

(innen immer grauweiss)

- komfortable Türöffnung mit Gasdruckfeder
- 2-fach Verriegelung mit Drehgriff-Zylinderschloss (inkl. Reserveschlüssel)
- Auffangbügel zum Herauskippen der Mülltonnen
- steckbare Bodenschienen zum geführten Positionieren der Mülltonnenräder
- Aufhängehaken an den Türinnenseiten (6 Stk.)
- Schrauben und Dübel für die Bodenbefestigung

Aussenmasse	Volumen	Gewicht	Anzahl Pakete	EAN-Code			unverb. empf. VK-Preis**
B x T x H (cm)	(l)	(kg)		silber-metallic	quarzgrau-metallic	dunkelgrau-metallic	
Türöffnung: 129 x 118 cm (B x H)							
147 x 88 x 129	1.435,9	67,1	3	9003414 <b>53090</b> 4	9003414 <b>58090</b> 9	9003414 <b>54090</b> 3	1.229,00

Zubehör		Aussenmasse	Gewicht	Anzahl Pakete	EAN-Code	unverb. empf. VK-Preis**
		B x T x H (cm)	(kg)			
Boden-Set						
	<b>Alu-Bodenrahmen</b> Aluminium-Profilrohre (40 x 40 mm) mit Eckverbindungen und Befestigungsmaterial (Schrauben).	142 x 94 x 4	12,8	1	9003414 <b>57094</b> 8	409,00
	<b>Alu-Bodenplatte</b> 2 mm Aluminium-Riffelblech. Alu-Bodenrahmen zur optimalen Verlegung erforderlich. Unterfütterung mit einer Schüttung oder XPS-Hartschaumplatten in einer Stärke von ca. 2-3 cm empfohlen (nicht im Lieferumfang enthalten).					
	<b>Bodenschwellen-Rampe</b> Die Erweiterung der Bodenschwellen-Rampe dient dem Ausgleich der Höhe des Bodenrahmens.					
Hinweis: Wird der Bodenrahmen direkt im Splittbett (ca. 10 cm Splitt, ohne Fundament oder Platten) verlegt, werden zur Befestigung im Erdreich Bodenanker benötigt. Die Sturmsicherheit muss kundenseitig sichergestellt werden. Bei Alex Duo: insges. 8 Stk. notwendig.						
Bodenanker	4-Stück-Packung	1,5 x 4,5 x 53	1,6	1	9003414 <b>41004</b> 6	23,00
Regalsteher / Regalböden						
	Regalsteher: 2-Stück-Packung	5,3 x 2,2 x 122,3	2,2	1	9003414 <b>46024</b> 9	57,00
	Regalböden: 2-Stück-Packung	56 x 26 x 17,3	2,4	1	9003414 <b>45040</b> 0	109,00
	Regalböden: 2-Stück-Packung (tief)	56 x 44,5 x 17,3	3,9	1	9003414 <b>45060</b> 8	119,00

# Terrassenschrank Romeo®




## Grundausrüstung: für alle Grössen und Ausführungen

(innen immer grauweiss)

- Ordnungssystem an der Türinnenseite (inkl. 6 Aufhängehaken)
- 3 Regalsteher, 2 Regalböden
- 2-fach Verriegelung mit Drehgriff-Zylinderschloss und Reserveschlüssel
- Schrauben und Dübel für die Bodenbefestigung

Grösse	Aussenmasse	Volumen	Gewicht	Anzahl Pakete	EAN-Code			unverb. empf. VK-Preis**
	B x T x H (cm)	(l)	(kg)		silber-metallic	quarzgrau-metallic	dunkelgrau-metallic	
Türöffnung: Gr. M und L: 103 x 131 cm (B x H), Gr. M <sup>HIGH</sup> und L <sup>HIGH</sup> : 103 x 171 cm (B x H)								
M	132 x 57 x 140,2	788,7	68,1	3	9003414 <b>55070</b> 4	9003414 <b>58070</b> 1	9003414 <b>56070</b> 3	1.199,00
L	132 x 87 x 140,2	1.303,0	81,9	3	9003414 <b>55080</b> 3	9003414 <b>58080</b> 0	9003414 <b>56080</b> 2	1.449,00
M <sup>HIGH</sup>	132 x 57 x 181	1.028,2	76,8	3	9003414 <b>55010</b> 0	9003414 <b>58010</b> 7	9003414 <b>56010</b> 9	1.299,00
L <sup>HIGH</sup>	132 x 87 x 181	1.698,8	90,4	3	9003414 <b>55020</b> 9	9003414 <b>58020</b> 6	9003414 <b>56020</b> 8	1.599,00

Zubehör aus feuerverzinktem Stahlblech			Masse	EAN-Code	unverb. empf. VK-Preis**
			B x T x H (cm)		
	Regalböden	2-Stück-Packung	61 x 43 x 40	9003414 <b>75055</b> 5	99,00

# Terrassenschränk Julia®





## Grundausrüstung: für alle Grössen und Ausführungen

(innen immer grauweiss)

- Ordnungssystem
- 2 Regalsteher, 1 Regalboden
- 2-fach Verriegelung mit Drehgriff-Zylinderschloss
- Schrauben und Dübel

Grösse	Aussenmasse	Volumen	Gewicht	Anzahl Pakete	EAN-Code			unverb. empf. VK-Preis**
	B x T x H (cm)	(l)	(kg)		silber-metallic	quarzgrau-metallic	dunkelgrau-metallic	
Türöffnung: Gr. M und L: 51 x 131 cm (B x H), Gr. M <sup>HIGH</sup> und L <sup>HIGH</sup> : 51 x 171 cm (B x H)								
M	77,7 x 57 x 140,2	447,8	40,7	2	9003414 <b>55075</b> 9	9003414 <b>58075</b> 6	9003414 <b>56075</b> 8	739,00
L	77,7 x 87 x 140,2	741,4	49,3	2	9003414 <b>55085</b> 8	9003414 <b>58085</b> 5	9003414 <b>56085</b> 7	859,00
M <sup>HIGH</sup>	77,7 x 57 x 180,9	582,5	47,3	2	9003414 <b>55015</b> 5	9003414 <b>58015</b> 2	9003414 <b>56015</b> 4	799,00
L <sup>HIGH</sup>	77,7 x 87 x 180,9	964,4	56,9	2	9003414 <b>55025</b> 4	9003414 <b>58025</b> 1	9003414 <b>56025</b> 3	1.029,00

Zubehör aus feuerverzinktem Stahlblech			Grösse	Masse	EAN-Code	unverb. empf. VK-Preis**
				B x T x H (cm)		
	Regalboden-Set	2-Stück-Packung	für alle Grössen	66 x 28 x 7,5	9003414 <b>75056</b> 2	92,00
	Einlegeboden	1-Stück-Packung	L, L <sup>HIGH</sup>	66 x 74 x 12,5	9003414 <b>75057</b> 9	68,00

# FreizeitBox






## Grundausrüstung:

(innen immer grauweiss)

- Deckelöffnung mit Gasdruckfeder
- 2-fach Verriegelung mit Drehgriff-Zylinderschloss (inkl. Reserveschlüssel)

Grösse	Aussenmasse	Volumen	Gewicht	EAN-Code					unverb. empf. VK-Preis**
	B x T x H (cm)	(l)	(kg)	weiss	silber-metallic	quarzgrau-metallic	dunkelgrau-metallic	bronze-metallic	
<b>100</b>	101 x 46 x 61	193,2	19,4	9003414 <b>61010</b> 1	9003414 <b>64010</b> 8	9003414 <b>68010</b> 4	9003414 <b>65010</b> 7	9003414 <b>62010</b> 0	349,00
<b>130</b>	134 x 62 x 71	441,4	29,6	9003414 <b>61040</b> 8	9003414 <b>64040</b> 5	9003414 <b>68040</b> 1	9003414 <b>65040</b> 4	9003414 <b>62040</b> 7	469,00
<b>160<sup>HIGH</sup></b>	160 x 79 x 83	830,4	43,4	9003414 <b>61060</b> 6	9003414 <b>64060</b> 3	9003414 <b>68060</b> 9	9003414 <b>65060</b> 2	9003414 <b>62060</b> 5	709,00
<b>180</b>	181 x 79 x 71	800,3	45,6	9003414 <b>61030</b> 9	9003414 <b>64030</b> 6	9003414 <b>68030</b> 2	9003414 <b>65030</b> 5	9003414 <b>62030</b> 8	709,00
<b>200</b>	201 x 79 x 83	1.049,0	56,0	9003414 <b>61090</b> 3	9003414 <b>64090</b> 0	9003414 <b>68090</b> 6	9003414 <b>65090</b> 9	9003414 <b>62090</b> 2	879,00

Zubehör		Grösse		Masse	EAN-Code	unverb. empf. VK-Preis**
				B x T x H (cm)		
	<b>Deckelnetz</b> Netzgeflecht aus Polyamid mit Gummizug, inkl. Befestigungsmaterial.	<b>für alle Grössen</b>		25 x 67 x 2	9003414 <b>67010</b> 5	41,00
	<b>Einhängesack</b> Wird einfach auf den Rahmen gelegt. Sack aus schwarzem Polyestergeflecht, Traglast max. 10 kg.	<b>100, 160, 180, 200</b>	<b>Typ A</b>	67 x 34 x 20	9003414 <b>67070</b> 9	66,00
		<b>130</b>	<b>Typ B</b>	54,5 x 50 x 20	9003414 <b>67071</b> 6	66,00
		<b>160, 180, 200</b>	<b>Typ C</b>	68,5 x 67 x 20	9003414 <b>67072</b> 3	72,00
	<b>PaketBox Kit</b> Edelstahl-Verschlussbügel mit Vorhangschloss, Edelstahl-Sicherungsseil und Namensaufkleber. Zum Nachrüsten auf jede FreizeitBox.	<b>für alle Grössen</b>		16,5 x 26,5 x 5	9003414 <b>67020</b> 4	99,00

# PaketBox



## Grundausrüstung: für alle Ausführungen

- Deckelöffnung mit Gasdruckfeder
- 2-fach Verriegelung mit Drehgriff-Zylinderschloss (inkl. Reserveschlüssel)
- Edelstahl-Sicherungsseil, Verschlussbügel mit Vorhängeschloss
- Namensaufkleber für Besitzer
- Bedienungsanleitung für Paketzusteller

(innen immer grauweiss)

Grösse	Aussenmasse	Volumen	Gewicht	EAN-Code					unverb. empf. VK-Preis**
	B x T x H (cm)	(l)	(kg)	weiss	silber-metallic	quarzgrau-metallic	dunkelgrau-metallic	bronze-metallic	
100	101 x 46 x 61	193,2	19,9	9003414 61910 4	9003414 64910 1	9003414 68910 7	9003414 65910 0	9003414 62910 3	439,00

# StyleBox®



## Grundausrüstung:

- vier höhenverstellbare Stellfüsse zum waagrechten Einrichten
- praktischer Schnappverschluss
- Absperrröse für Drahtseil-Vorhängeschloss (Schloss nicht im Lieferumfang)
- Deckelöffnung mit Gasdruckfeder

(innen immer grauweiss)

Grösse	Aussenmasse	Volumen	Gewicht	Anzahl Pakete	EAN-Code / Artikelnummer			unverb. empf. VK-Preis**
	B x T x H (cm)	(l)	(kg)		silber-metallic	quarzgrau-metallic	dunkelgrau-metallic	
140	140 x 60 x 71	498,2	44,0	2	9003414 19830 2 B330410	9003414 19832 6 B380410	9003414 19831 9 B340410	949,00
170	170 x 70 x 81	825,4	58,9	2	9003414 19833 3 B330710	9003414 19835 7 B380710	9003414 19834 0 B340710	1.179,00
210	207 x 80 x 81	1.158,5	74,6	2	9003414 19836 4 B330910	9003414 19838 8 B380910	9003414 19837 1 B340910	1.409,00

Zubehör	Grösse	Masse B x T x H (cm)	EAN-Code	unverb. empf. VK-Preis**
<b>Deckelnetz</b> Netzgeflecht aus Polyamid mit Gummizug, inkl. Befestigungsmaterial	für alle Grössen	25 x 67 x 2	9003414 67010 5	41,00
<b>Einhängesack</b> Wird einfach auf den Rahmen gelegt. Sack aus schwarzem Polyestergewebe, Traglast max. 10 kg	140	Typ D 48,5 x 50,5 x 20	9003414 67073 0	65,00
	170	Typ E 59 x 50,5 x 20	9003414 67074 7	69,00
	210	Typ C 68,5 x 67 x 20	9003414 67072 3	72,00
<b>Rollen</b> Zwei gummierte Rollen werden an einer Seite montiert, um das Verschieben der Box zu ermöglichen. (2 Stk.)	für alle Grössen	6 x 3 x 3,6	9003414 67030 3	35,00

# LoungeBox®



## Grundausrüstung: für alle Grössen und Ausführungen

- Deckel-Scharniere die eine Platzierung direkt an eine Wand ermöglichen
- Deckelöffnung mit Gasdruckfeder
- Verriegelung mit Drehknebel-Zylinderschloss (inkl. Reserveschlüssel)
- Deckel aus Aluminium, pulverbeschichtet

(innen immer grauweiss)

Grösse	Aussenmasse	Volumen	Gewicht	Anzahl Pakete	EAN-Code			unverb. empf. VK-Preis**
	B x T x H (cm)	(l)	(kg)		silber-metallic	quarzgrau-metallic	dunkelgrau-metallic	
160	160 x 70 x 83,5	806,1	50,1	1	9003414 64065 8	9003414 68065 4	9003414 65065 7	1.409,00
200	200 x 85 x 90	1.288,3	71,9	2	9003414 64075 7	9003414 68075 3	9003414 65075 6	1.899,00

Zubehör	Grösse	Masse B x T x H (cm)	EAN-Code	unverb. empf. VK-Preis**
<b>Deckelnetz</b> Netzgeflecht aus Polyamid mit Gummizug, inkl. Befestigungsmaterial	160, 200	25 x 67 x 2	9003414 67010 5	41,00
<b>Einhängesack</b> Wird einfach auf den Rahmen gelegt. Sack aus schwarzem Polyestergewebe, Traglast max. 10 kg	160	Typ B 54,5 x 50 x 20	9003414 67071 6	66,00
	200	Typ C 68,5 x 67 x 20	9003414 67072 3	72,00

# WoodStock®






## Grundausrüstung:

- integrierte Regenrinne an der Vorderseite mit Anschluss für 1-Zoll Schlauch
- Schrauben und Dübel für die Bodenbefestigung

(innen immer grauweiss)

Grösse	Aussenmasse*	Volumen	Gewicht	Anzahl Pakete	EAN-Code			unverb. empf. VK-Preis**
	B x T x H (cm)	(m³)	(kg)		silber-metallic	quarzgrau-metallic	dunkelgrau-metallic	
150	157 x 102 x 199	1,8	48,5	1	9003414 35010 6	9003414 38010 3	9003414 37010 4	779,00
230	229 x 102 x 199	2,8	54,1	1	9003414 35020 5	9003414 38020 2	9003414 37020 3	1.009,00
300	300,7 x 102 x 199	3,7	67,0	2	9003414 35040 3	9003414 38040 0	9003414 37040 1	1.179,00

\*inkl. Dachvorsprung, höchste Stelle

Fundament Erweiterung	Grösse	Aussenmasse	Gewicht	EAN-Code			unverb. empf. VK-Preis**
		B x T x H (cm)	(kg)	silber-metallic	quarzgrau-metallic	dunkelgrau-metallic	
Rückwand	Nachträglich einfach einzubauen						
	150	145,5 x 1,1 x 196,5	15,7	9003414 35012 0	9003414 38012 7	9003414 37012 8	179,00
	230	217,5 x 1,1 x 196,5	22,5	9003414 35022 9	9003414 38022 6	9003414 37022 7	229,00
	300	288,6 x 1,1 x 196,5	28,7	9003414 35042 7	9003414 38042 4	9003414 37042 5	289,00
Türpaket	Doppelflügeltür mit Drehgriff-Zylinderschloss und Ordnungssystem an den Türinnenseiten, nachträglich einfach einzubauen						
	150	157 x 5 x 171	28,5	9003414 35001 4	9003414 38001 1	9003414 37001 2	419,00
	230	229 x 5 x 171	41,2	9003414 35002 1	9003414 38002 8	9003414 37002 9	569,00
Alu-Bodenplatte	2 mm Aluminium-Riffelblech, besteht je nach Grösse aus mehreren Segmenten inkl. Verbindungsprofilen. Unterfütterung mit einer Schüttung oder XPS-Hartschaumplatten in einer Stärke von ca. 2-3 cm empfohlen (nicht im Lieferumfang enthalten).						
	150	141,5 x 69,5 x 0,2	9,9	9003414 48010 0			199,00
	230	213,5 x 69,5 x 0,2	14,0	9003414 48080 3			259,00
	300	285,5 x 69,5 x 0,2	15,3	9003414 48013 1			329,00
Hinweis: Wird der Bodenrahmen direkt im Splittbett (ca. 10 cm Splitt, ohne Fundament oder Platten) verlegt, werden zur Befestigung im Erdreich Bodenanker benötigt. Die Sturmsicherheit muss kundenseitig sichergestellt werden. Bei Gr. 150, 230: insges. 6 Stk.; bei Gr. 300: insges. 10 Stk. notwendig.							
Bodenanker	4-Stück-Packung		1,6	9003414 41004 6			23,00
	6-Stück-Packung		2,2	9003414 41006 0			30,00

# Robotergera Charly®



## Grundausrüstung:

- durchdachte Bodenbefestigung
- Kantenschutz

## Farbe:

- Seitenwände: dunkelgrau-metallic
- Deckel: quarzgrau-metallic

Grösse	Aussenmasse*	Gewicht	Anzahl Pakete	EAN-Code	unverb. empf. VK-Preis**
	B x T x H (cm)	(kg)			
2	78 x 90 x 49	13,5	1	9003414 68082 1	399,00

\*höchste Stelle

# Komposter MonAmi®




## Grundausrüstung:

- 2 Belüftungsrohre
- integrierter Nagerschutz aus robustem Glasfasergewebe
- Deckelöffnung mit Gasdruckfeder

Aussenmasse	Volumen	Gewicht	Anzahl Pakete	EAN-Code	unverb. empf. VK-Preis**
B x T x H (cm)	(l)	(kg)		dunkelgrau-metallic	
102 x 102 x 84	667,9	62,9	3	9003414 <b>65026</b> 8	999,00

# Sichtschutz








## Für den Sichtschutz benötigt man:

1. Sichtschutzelement(e) mit oder ohne getöntem Lichtpaneel
2. Steher zum Andübeln oder Einbetonieren (optional mit Montagezubehör)

1. Sichtschutzelement								
Breite	Höhe	Aussenmasse	Gewicht	Anzahl Pakete	EAN-Code / Artikelnummer			unverb. empf. VK-Preis**
		B x T x H (cm)	(kg)		silber-metallic	quarzgrau-metallic	dunkelgrau-metallic	
1.1	ohne Lichtpaneel Besteht aus Wandpaneelen und zwei Führungsschienen für die Montage zwischen zwei Sichtschutz-Stehern, kann auch an einer Hausmauer o.Ä. befestigt werden							
96	91	96 x 4,4 x 91	13,2	2	9003414 15924 2 B230130	9003414 15920 4 B280130	9003414 15892 4 B240130	239,00
145		145 x 4,4 x 91	17,7	2	9003414 15925 9 B230131	9003414 15921 1 B280131	9003414 15893 1 B240131	299,00
180		180 x 4,4 x 91	21,5	2	9003414 15926 6 B230132	9003414 15922 8 B280132	9003414 15894 8 B240132	329,00
194		194 x 4,4 x 91	22,9	2	9003414 15928 0 B230133	9003414 15923 5 B280133	9003414 15917 4 B240133	349,00
96	137	96 x 4,4 x 137	20,3	3	9003414 15981 5 B230230	9003414 15977 8 B280230	9003414 15973 0 B240230	369,00
145		145 x 4,4 x 137	27,2	3	9003414 15982 2 B230231	9003414 15978 5 B280231	9003414 15974 7 B240231	449,00
180		180 x 4,4 x 137	33,4	3	9003414 15983 9 B230232	9003414 15979 2 B280232	9003414 15975 4 B240232	479,00
194		194 x 4,4 x 137	35,5	3	9003414 15984 6 B230233	9003414 15980 8 B280233	9003414 15976 1 B240233	509,00
96	182	96 x 4,4 x 182	25,7	3	9003414 16046 0 B230330	9003414 16042 2 B280330	9003414 16038 5 B240330	449,00
145		145 x 4,4 x 182	34,7	3	9003414 16047 7 B230331	9003414 16043 9 B280331	9003414 16039 2 B240331	549,00
180		180 x 4,4 x 182	42,3	3	9003414 16048 4 B230332	9003414 16044 6 B280332	9003414 16040 8 B240332	589,00
194		194 x 4,4 x 182	45,1	3	9003414 16049 1 B230333	9003414 16045 3 B280333	9003414 16041 5 B240333	639,00
1.2	mit Lichtpaneel Besteht aus Wandpaneelen, getöntem Lichtpaneel und zwei Führungsschienen für die Montage zwischen zwei Sichtschutz-Stehern, kann auch an einer Hausmauer o.Ä. befestigt werden							
96	91	96 x 4,4 x 91	13,1	2	9003414 15969 3 B230135	9003414 15965 5 B280135	9003414 15961 7 B240135	329,00
145		145 x 4,4 x 91	17,7	2	9003414 15970 9 B230136	9003414 15966 2 B280136	9003414 15962 4 B240136	379,00
180		180 x 4,4 x 91	21,1	2	9003414 15971 6 B230137	9003414 15967 9 B280137	9003414 15963 1 B240137	409,00
194		194 x 4,4 x 91	22,3	2	9003414 15972 3 B230138	9003414 15968 6 B280138	9003414 15964 8 B240138	429,00
96	137	96 x 4,4 x 137	20,2	3	9003414 16034 7 B230235	9003414 15989 1 B280235	9003414 15985 3 B240235	399,00
145		145 x 4,4 x 137	27,2	3	9003414 16035 4 B230236	9003414 15990 7 B280236	9003414 15986 0 B240236	489,00
180		180 x 4,4 x 137	33,0	3	9003414 16036 1 B230237	9003414 15991 4 B280237	9003414 15987 7 B240237	529,00
194		194 x 4,4 x 137	34,9	3	9003414 16037 8 B230238	9003414 15992 1 B280238	9003414 15988 4 B240238	559,00
96	182	96 x 4,4 x 182	25,6	3	9003414 16058 3 B230335	9003414 16054 5 B280335	9003414 16050 7 B240335	509,00
145		145 x 4,4 x 182	34,7	3	9003414 16059 0 B230336	9003414 16055 2 B280336	9003414 16051 4 B240336	639,00
180		180 x 4,4 x 182	41,9	3	9003414 16060 6 B230337	9003414 16056 9 B280337	9003414 16052 1 B240337	679,00
194		194 x 4,4 x 182	44,5	3	9003414 16229 7 B230338	9003414 16057 6 B280338	9003414 16053 8 B240338	729,00

2. Steher für Sichtschutz									
Höhe	min. – max. Höhe (cm)	Sockelplatte*	Gewicht	VE	Anzahl Pakete	EAN-Code / Artikelnummer			unverb. empf. VK-Preis**
		B x T (cm)	(kg)			silber-metallic	quarzgrau-metallic	dunkelgrau-metallic	
2.1	zum Andübeln, höhenverstellbar Werden am Boden angedübelt. Die Steher können sowohl als Anfangs-, Abschluss-, Eck- oder auch Verbindungssteher für die Sichtschutzelemente verwendet werden. Sichtschutzelement(e) passend zur Höhe des Stehers auswählen! Durchmesser: Ø 10 cm. Je Artikel ein Steher.								
90	95 – 120	15 x 15	10,5	1	1	9003414 16342 3 B230121	9003414 16341 6 B280121	9003414 16340 9 B240121	169,00
135	140 – 165	15 x 15	11,4	1	1	9003414 16345 4 B230221	9003414 16344 7 B280221	9003414 16343 0 B240221	179,00
180	185 – 210	15 x 15	13,1	1	1	9003414 16348 5 B230321	9003414 16347 8 B280321	9003414 16346 1 B240321	189,00
2.2	zum Einbetonieren, höhenverstellbar Werden in ein Punktfundament einbetoniert. Die Steher können sowohl als Anfangs-, Abschluss-, Eck- oder auch Verbindungssteher für die Sichtschutzelemente verwendet werden. Sichtschutzelement(e) passend zur Höhe des Stehers auswählen! Durchmesser: Ø 10 cm. Je Artikel ein Steher.								
90	95 – 120		10,2	1	1	9003414 17336 1 B230120	9003414 17342 2 B280120	9003414 17339 2 B240120	169,00
135	140 – 165		11,7	1	1	9003414 17337 8 B230220	9003414 17343 9 B280220	9003414 17340 8 B240220	179,00
180	185 – 210		13,8	1	1	9003414 17338 5 B230320	9003414 17344 6 B280320	9003414 17341 5 B240320	189,00

\*Das Abdeckblech der Sockelplatte hat die Masse 18 x 18 cm.

Montagezubehör für Steher zum Andübeln		Info	EAN-Code Artikelnummer	unverb. empf. VK-Preis**
	<b>Hammerbohrer</b> Der Hammerbohrer wird verwendet, um im Betonfundament die benötigten Löcher für den Injektionsmörtel zu bohren. Eine Schlagbohrmaschine ist im Fachhandel erhältlich.	für SDS plus Aufnahme Ø 14 mm Arbeitslänge: 150 mm	9003414 18784 9 B270903	36,00
	<b>Ausblaspumpe und Reinigungsbürste</b> Der Ausbläser wird zur sicheren und einfachen Reinigung vom Bohrloch eingesetzt. Mithilfe der Reinigungsbürste wird das festgesetzte Bohrmehl an den Seiten vom Bohrloch entfernt. Damit wird sichergestellt, dass sich der Injektionsmörtel mit dem Betonfundament verbindet.		9003414 18785 6 B270904	109,00
	<b>Injektionsmörtel</b> Der Injektionsmörtel wird benötigt, um die Ankerstangen sicher im Beton zu verkleben.	Inhalt 300 ml ausreichend für mind. 16 Stk. Ankerstangen M12 x 160	9003414 18782 5 B270901	56,00
	<b>Kartuschenpistole</b> Mit Hilfe der Kartuschenpistole wird der Injektionsmörtel genau dosiert. Durch die Übersetzung gelingt dies ohne grossem Kraftaufwand.	für 310 ml Kartuschen geeignet	9003414 18783 2 B270902	48,00
	<b>Ankerstangen</b> Die Ankerstangen werden in das Fundament eingeklebt und garantieren eine sichere Verbindung zwischen Fundament und Biohort Sichtschutz inkl. Sockelplatte. Je Artikel 4 Stk. – reicht für einen Steher.	M12 x 160 R Inkl. Muttern und Unterlegscheiben	9003414 18786 3 B270905	48,00

## Pflanzkasten-System DaVinci® zum Konfigurieren



### Sie möchten mehrere Pflanzbeete miteinander verbinden?

- individuell konfigurierbar
- extrem langlebig
- erhältlich in verschiedenen Längen, Höhen und Kombinationen
- Höhen: MINI 45 cm, MIDI 61 cm, MAXI 77 cm
- Sichtschutz und Rankgitter können nach Belieben platziert werden
- Pflanzeinsatz optional erhältlich, siehe S. 34

Konfigurieren Sie jetzt Ihr eigenes  
Pflanzkasten-System DaVinci!



[www.biohort.com/konfigurator](http://www.biohort.com/konfigurator)

### Konfigurationsbeispiele:

Version 1



Version 2



Version 3



		Aussenmasse	EAN-Code / Artikelnummer			unverb. empf. VK-Preis**
		B x T x H (cm)	silber-metallic	quarzgrau-metallic	dunkelgrau-metallic	
Version 1	<b>Terrassenabgrenzung mit Rankgitter:</b> 1,5 x 1,5 m Ecke mit Rankgittern, Abstufung auf beiden Seiten 0,5 m MIDI, 1 m MINI	299 x 299 x 168	9003414 17335 4 B138390	9003414 17346 0 B188390	9003414 17345 3 B148390	3.439,00
Version 2	<b>Terrassenabgrenzung mit Sichtschutz:</b> 1,5 m MAXI mit Sichtschutz mit getöntem Lichtpaneel, 1 x 1 m Ecke mit Rankgitter an einer Seite, 0,5 m MIDI, 0,5 m MINI	249 x 200 x 168	9003414 17347 7 B138391	9003414 17349 1 B188391	9003414 17348 4 B148391	2.869,00
Version 3	<b>Blumentreppe:</b> 0,5 m MINI, 0,5 m MIDI, 1 m MAXI	201 x 53 x 77	9003414 17350 7 B138392	9003414 17352 1 B188392	9003414 17351 4 B148392	1.369,00

# HochBeet



## Grundausrüstung: für alle Grössen und Ausführungen

- integrierter Nagerschutz aus robustem Glasfasergewebe
- Vorbereitung für Bewässerungsschlauch

Grösse	Aussenmasse	Volumen	Gewicht	Anzahl Pakete	EAN-Code			unverb. empf. VK-Preis**
	B x T x H (cm)	(l)	(kg)		silber-metallic	quarzgrau-metallic	dunkelgrau-metallic	
<b>1x0,5</b>	103,1 x 54,7 x 77	336,5	34,6	2	9003414 <b>64012</b> 2	9003414 <b>68012</b> 8	9003414 <b>65012</b> 1	509,00
<b>1x1</b>	103,1 x 103,1 x 77	694,9	43,2	2	9003414 <b>64005</b> 4	9003414 <b>68005</b> 0	9003414 <b>65005</b> 3	569,00
<b>1,5x0,5</b>	152 x 54,7 x 77	513,6	41,3	2	9003414 <b>64028</b> 3	9003414 <b>68028</b> 9	9003414 <b>65028</b> 2	629,00
<b>1,5x1</b>	152 x 103,1 x 77	1.060,7	49,9	2	9003414 <b>64018</b> 4	9003414 <b>68018</b> 0	9003414 <b>65018</b> 3	689,00
<b>1,5x1,5</b>	152 x 152 x 77	1.618,9	56,6	2	9003414 <b>64048</b> 1	9003414 <b>68048</b> 7	9003414 <b>65048</b> 0	799,00
<b>2x0,5</b>	201,6 x 54,7 x 77	687,2	47,6	1	9003414 <b>64022</b> 1	9003414 <b>68022</b> 7	9003414 <b>65022</b> 0	689,00
<b>2x1</b>	201,6 x 103,1 x 77	1.419,1	52,9	1	9003414 <b>64015</b> 3	9003414 <b>68015</b> 9	9003414 <b>65015</b> 2	739,00
<b>2x2</b>	201,6 x 201,6 x 77	2.898,0	76,4	2	9003414 <b>64035</b> 1	9003414 <b>68035</b> 7	9003414 <b>65035</b> 0	969,00
<b>L2x1</b>	201,6 x 201,6 x 77	2.898,0	82,6	4	9003414 <b>64025</b> 2	9003414 <b>68025</b> 8	9003414 <b>65025</b> 1	1.149,00
<b>4x1</b>	397 x 103,1 x 77	2.890,3	96,8	3	9003414 <b>64085</b> 6	9003414 <b>68085</b> 2	9003414 <b>65085</b> 5	1.319,00

Zubehör	Grösse	Gewicht	Anzahl Pakete	EAN-Code / Artikelnummer			unverb. empf. VK-Preis**
		(kg)		silber-metallic	quarzgrau-metallic	dunkelgrau-metallic	
Zwischenboden							
Verringert die Füllmenge Ihres HochBeets, Belastbarkeit bis zu 22 cm Erde, besteht je nach Grösse aus einen bis vier Elementen.							
	1x0,5	3,9	1			9003414 <b>65042</b> 8	75,00
	1x1	6,5	1			9003414 <b>65046</b> 6	109,00
	1,5x0,5	5,3	1			9003414 <b>65045</b> 9	109,00
	2x0,5	6,3	1			9003414 <b>65043</b> 5	109,00
	1,5x1	15,5	1			9003414 <b>65049</b> 7	179,00
	2x1	20,3	1			9003414 <b>65047</b> 3	209,00
	4x1	40,6	2			9003414 <b>65039</b> 8	349,00
Frühbeetaufsatz							
Effizienter Frostschutz mit vier verschiebbaren Doppelstegplatten, die sich leicht entfernen lassen. Sturmfest und mit Regenwasserablauf ausgestattet.							
	2x1	21,3	1	9003414 <b>64013</b> 9	9003414 <b>68013</b> 5	9003414 <b>65013</b> 8	449,00
Schneckenschutz							
Schützende Konstruktion, wird einfach auf das HochBeet aufgesetzt.							
	1x0,5	3,2	1	9003414 16349 2 <i>B130901</i>	9003414 16351 5 <i>B180901</i>	9003414 16350 8 <i>B140901</i>	109,00
	1x1	3,9	1	9003414 16370 6 <i>B130902</i>	9003414 16372 0 <i>B180902</i>	9003414 16371 3 <i>B140902</i>	119,00
	1,5x0,5	4,1	1	9003414 16367 6 <i>B130903</i>	9003414 16369 0 <i>B180903</i>	9003414 16368 3 <i>B140903</i>	119,00
	2x0,5	4,9	1	9003414 16355 3 <i>B130904</i>	9003414 16357 7 <i>B180904</i>	9003414 16356 0 <i>B140904</i>	129,00
	1,5x1	4,8	1	9003414 16364 5 <i>B130905</i>	9003414 16366 9 <i>B180905</i>	9003414 16365 2 <i>B140905</i>	129,00
	2x1	5,6	1	9003414 16352 2 <i>B130906</i>	9003414 16354 6 <i>B180906</i>	9003414 16353 9 <i>B140906</i>	139,00
	1,5x1,5	5,6	1	9003414 16361 4 <i>B130907</i>	9003414 16363 8 <i>B180907</i>	9003414 16362 1 <i>B140907</i>	139,00
	2x2	7,2	1	9003414 16373 7 <i>B130908</i>	9003414 16375 1 <i>B180908</i>	9003414 16374 4 <i>B140908</i>	149,00
Mähkante							
Bestehend aus Bodenrahmen und Mähkante, wird auf den Bodenrahmen gesteckt und auf dem Rasen platziert (kann nachträglich nicht eingebaut werden) Breite: 6,7 cm							
	1x0,5	6,0	1	9003414 16399 7 <i>B130921</i>	9003414 16401 7 <i>B180921</i>	9003414 16400 0 <i>B140921</i>	159,00
	1x1	7,1	1	9003414 16396 6 <i>B130922</i>	9003414 16398 0 <i>B180922</i>	9003414 16397 3 <i>B140922</i>	199,00
	1,5x0,5	8,4	1	9003414 16393 5 <i>B130923</i>	9003414 16395 9 <i>B180923</i>	9003414 16394 2 <i>B140923</i>	199,00
	2x0,5	9,4	1	9003414 16382 9 <i>B130924</i>	9003414 16384 3 <i>B180924</i>	9003414 16383 6 <i>B140924</i>	209,00
	1,5x1	9,2	1	9003414 16390 4 <i>B130925</i>	9003414 16392 8 <i>B180925</i>	9003414 16391 1 <i>B140925</i>	209,00
	2x1	10,5	1	9003414 16379 9 <i>B130926</i>	9003414 16381 2 <i>B180926</i>	9003414 16380 5 <i>B140926</i>	229,00
	1,5x1,5	10,4	1	9003414 16385 0 <i>B130927</i>	9003414 16387 4 <i>B180927</i>	9003414 16386 7 <i>B140927</i>	229,00
	2x2	13,0	1	9003414 16376 8 <i>B130928</i>	9003414 16378 2 <i>B180928</i>	9003414 16377 5 <i>B140928</i>	269,00
	L2x1	13,2	1	9003414 16408 6 <i>B130932</i>	9003414 16410 9 <i>B180932</i>	9003414 16409 3 <i>B140932</i>	299,00

Zubehör	Grösse	Gewicht	Anzahl	EAN-Code / Artikelnummer			unverb. empf. VK-Preis**
		(kg)	Pakete	silber-metallic	quarzgrau-metallic	dunkelgrau-metallic	
Rankgitter (1Stk.) Bestehend aus zwei seitlichen Stehern und einem Rankgitter. Nicht kombinierbar mit Frühbeetaufsatz oder Schneckenschutz. Höhe: 91cm							
	für 1m Seite	13,1	2	9003414 16436 9 B130940	9003414 16438 3 B180940	9003414 16437 6 B140940	299,00
	für 1,5m Seite	16,3	2	9003414 16439 0 B130941	9003414 16441 3 B180941	9003414 16440 6 B140941	339,00
	für 2m Seite	19,6	2	9003414 16442 0 B130942	9003414 16444 4 B180942	9003414 16443 7 B140942	369,00
	für 4m Seite	37,9	4	9003414 92340 9 B130944	9003414 92342 3 B180944	9003414 92341 6 B140944	719,00
Rankgitter L-Form (2Stk.) Bestehend aus zwei seitlichen Stehern, einem Ecksteher und zwei Rankgittern. Nicht kombinierbar mit Frühbeetaufsatz oder Schneckenschutz. Höhe: 91cm							
	1x1	24,5	4	9003414 16445 1 B130945	9003414 16447 5 B180945	9003414 16446 8 B140945	539,00
	1,5x1,5	30,9	4	9003414 16448 2 B130946	9003414 16450 5 B180946	9003414 16449 9 B140946	609,00
	2x2, L2x1	37,5	4	9003414 16451 2 B130947	9003414 16453 6 B180947	9003414 16452 9 B140947	719,00
Sichtschutz (1Stk.) Bestehend aus zwei seitlichen Stehern und einem Sichtschutzelement. Nicht kombinierbar mit Frühbeetaufsatz oder Schneckenschutz. Höhe: 91cm							
	für 1m Seite	15,4	2	9003414 16457 4 B139901	9003414 16459 8 B189901	9003414 16458 1 B149901	299,00
	für 1,5m Seite	19,9	2	9003414 16460 4 B139902	9003414 16462 8 B189902	9003414 16461 1 B149902	349,00
	für 2m Seite	25,1	2	9003414 16463 5 B139903	9003414 16465 9 B189903	9003414 16464 2 B149903	389,00
	für 4m Seite	31,5	4	9003414 92343 0 B139904	9003414 92345 4 B189904	9003414 92344 7 B149904	539,00
Sichtschutz L-Form (2Stk.) Bestehend aus zwei seitlichen Stehern, einem Ecksteher und zwei Sichtschutzelementen. Nicht kombinierbar mit Frühbeetaufsatz oder Schneckenschutz. Höhe: 91cm							
	1x1	29,1	4	9003414 16466 6 B139905	9003414 16468 0 B189905	9003414 16467 3 B149905	529,00
	1,5x1,5	38,1	4	9003414 16469 7 B139906	9003414 16471 0 B189906	9003414 16470 3 B149906	579,00
	2x2, L2x1	48,5	4	9003414 16472 7 B139907	9003414 16474 1 B189907	9003414 16473 4 B149907	699,00
Sichtschutz mit Lichtpaneel (1Stk.) Bestehend aus zwei seitlichen Stehern und einem Sichtschutzelement mit getöntem Lichtpaneel. Nicht kombinierbar mit Frühbeetaufsatz oder Schneckenschutz. Höhe: 91cm							
	für 1m Seite	15,3	2	9003414 16475 8 B139911	9003414 16477 2 B189911	9003414 16476 5 B149911	369,00
	für 1,5m Seite	19,9	2	9003414 16478 9 B139912	9003414 16480 2 B189912	9003414 16479 6 B149912	419,00
	für 2m Seite	24,5	2	9003414 16481 9 B139913	9003414 16483 3 B189913	9003414 16482 6 B149913	479,00
	für 4m Seite	47,7	4	9003414 92346 1 B139914	9003414 92348 5 B189914	9003414 92347 8 B149914	589,00
Sichtschutz mit Lichtpaneel L-Form (2Stk.) Bestehend aus zwei seitlichen Stehern, einem Ecksteher und zwei Sichtschutzelementen mit getöntem Lichtpaneel. Nicht kombinierbar mit Frühbeetaufsatz oder Schneckenschutz. Höhe: 91cm							
	1x1	28,9	4	9003414 16484 0 B139915	9003414 16486 4 B189915	9003414 16485 7 B149915	669,00
	1,5x1,5	38,1	4	9003414 16487 1 B139916	9003414 16489 5 B189916	9003414 16488 8 B149916	779,00
	2x2, L2x1	47,3	4	9003414 16490 1 B139917	9003414 16492 5 B189917	9003414 16491 8 B149917	879,00
Hinweis: Ein windexponierten Stellen ist das Produkt mit Sichtschutz stark kipgefährdet, daher muss auf eine adäquate Bodenbefestigung – mittels mitgelieferter Befestigungsmaterialien – unbedingt geachtet werden. Eine Nichtbefolgung kann zu Schäden am Produkt selbst und/oder an Gegenständen in der Umgebung führen.							
Bewässerungs-System Das Micro-Drip-System sorgt für eine gezielte und wassersparende Bewässerung im HochBeet. Über feine Tropfer wird das Wasser direkt an den Wurzeln der Pflanzen abgegeben.							
	2x0,5, 2x1	1,0	1	9003414 95688 9 B170997			69,00
Pflanzentopf-Set Lieferumfang: 1 Schiene + 3 Töpfe. Praktische Pflanztöpfe zur seitlichen Befestigung – perfekt für Kräuter und Setzlinge. Nur für das Gewächshaus Florentina 2x0,5 <sup>MAXI</sup> und 2x1 <sup>MAXI</sup> und/oder den Gewächshaus Florentina Aufsatz 2x0,5 und 2x1 erhältlich.							
	2x0,5, 2x1	2,0	1	9003414 95701 5 B170996			99,00
Gewächshaus-aufsatz Florentina Die durchdachte Kombination aus Hochbeet und passgenauem Gewächshausaufsatz schafft ein geschütztes Mikroklima und bietet optimale Bedingungen für gesundes Wachstum und eine verlängerte Gartensaison.							
	2x0,5	55,3	2	9003414 95396 3 B180955	9003414 95395 6 B140955	999,00	
	2x1	63,3		9003414 95398 7 B180975	9003414 95397 0 B140975	1.199,00	
Wetterschutzblech Das Wetterschutzblech bewahrt die Ernte vor Starkregen und ermöglicht gleichzeitig eine kontinuierliche Belüftung für ein stabiles Klima im Inneren. Nur für das Gewächshaus Florentina 2x0,5 <sup>MAXI</sup> und 2x1 <sup>MAXI</sup> und/oder den Gewächshaus Florentina Aufsatz 2x0,5 und 2x1 erhältlich.							
	2x0,5	2,6	1	9003414 95699 5 B140959			68,00
	2x1	3,9	1	9003414 95698 8 B140979			78,00
Automatische Belüftung Die automatische Belüftung öffnet die beiden Dachflächenfenster selbstständig, sobald es im Inneren zu heiss wird – gesteuert über eine Gasdruckfeder. Nur für das Gewächshaus Florentina 2x0,5 <sup>MAXI</sup> und 2x1 <sup>MAXI</sup> und/oder den Gewächshaus Florentina Aufsatz 2x0,5 und 2x1 erhältlich.							
	2x0,5, 2x1	1,7	1	9003414 95693 3 B170999			149,00
Rankhilfe Die Rankhilfe unterstützt hochwachsende Pflanzen beim sicheren Aufrichten. Die Schnur wird flexibel in den vorhandenen Rahmen eingehängt und lässt sich individuell ausrichten. Nur für das Gewächshaus Florentina 2x0,5 <sup>MAXI</sup> und 2x1 <sup>MAXI</sup> und/oder den Gewächshaus Florentina Aufsatz 2x0,5 und 2x1 erhältlich.							
	2x0,5, 2x1	4,5	1	9003414 95700 8 B170998			149,00

# Pflanzbeet Belvedere®






## Grundausrüstung:









- mit praktischem Zwischenboden in dunkelgrau-metallic
- Vorbereitung für Bewässerungsschlauch

Höhe	Grösse	Aussenmasse	Volumen benötigte Erde*	Gewicht	Anzahl Pakete	EAN-Code / Artikelnummer			unverb. empf. VK-Preis**
		B x T x H (cm)	(l)	(kg)		silber-metallic	quarzgrau-metallic	dunkelgrau-metallic	
MINI 45 cm	50 <sup>MINI</sup>	54,7 x 54,7 x 45	42	19,8	3	9003414 15888 7 B139110	9003414 15875 7 B189110	9003414 15853 5 B149110	409,00
	100 <sup>MINI</sup>	103,1 x 54,7 x 45	90	27,3	3	9003414 15887 0 B139113	9003414 15874 0 B189113	9003414 15852 8 B149113	469,00
	150 <sup>MINI</sup>	152 x 54,7 x 45	135	33,7	3	9003414 15885 6 B139116	9003414 15872 6 B189116	9003414 15850 4 B149116	539,00
	200 <sup>MINI</sup>	201,6 x 54,7 x 45	180	39,9	3	9003414 15882 5 B139125	9003414 15869 6 B189125	9003414 15847 4 B149125	639,00
	L100 <sup>MINI</sup>	103,1 x 103,1 x 45	130	38,8	7	9003414 15878 8 B139130	9003414 15865 8 B189130	9003414 15856 6 B149130	779,00
	L150 <sup>MINI</sup>	152 x 152 x 45	225	53,5	7	9003414 15877 1 B139131	9003414 15864 1 B189131	9003414 15855 9 B149131	889,00
	L200 <sup>MINI</sup>	201,6 x 201,6 x 45	315	66,5	7	9003414 15876 4 B139133	9003414 15863 4 B189133	9003414 15854 2 B149133	949,00
MIDI 61 cm	50 <sup>MIDI</sup>	54,7 x 54,7 x 61	42	23,8	3	9003414 15940 2 B139210	9003414 15919 8 B189210	9003414 15904 4 B149210	469,00
	100 <sup>MIDI</sup>	103,1 x 54,7 x 61	90	32,9	3	9003414 15939 6 B139213	9003414 15918 1 B189213	9003414 15903 7 B149213	529,00
	150 <sup>MIDI</sup>	152 x 54,7 x 61	135	40,6	3	9003414 15937 2 B139216	9003414 15915 0 B189216	9003414 15901 3 B149216	619,00
	200 <sup>MIDI</sup>	201,6 x 54,7 x 61	180	48,3	3	9003414 15934 1 B139225	9003414 15911 2 B189225	9003414 15898 6 B149225	729,00
	L100 <sup>MIDI</sup>	103,1 x 103,1 x 61	130	46,4	7	9003414 15930 3 B139230	9003414 15907 5 B189230	9003414 15891 7 B149230	859,00
	L150 <sup>MIDI</sup>	152 x 152 x 61	225	64,0	7	9003414 15929 7 B139231	9003414 15906 8 B189231	9003414 15890 0 B149231	1.029,00
	L200 <sup>MIDI</sup>	201,6 x 201,6 x 61	315	79,8	7	9003414 15927 3 B139233	9003414 15905 1 B189233	9003414 15889 4 B149233	1.199,00
MAXI 77 cm	50 <sup>MAXI</sup>	54,7 x 54,7 x 77	42	27,8	3	9003414 16021 7 B139310	9003414 16008 8 B189310	9003414 15953 2 B149310	529,00
	100 <sup>MAXI</sup>	103,1 x 54,7 x 77	90	38,5	3	9003414 16020 0 B139313	9003414 16007 1 B189313	9003414 15952 5 B149313	579,00
	150 <sup>MAXI</sup>	152 x 54,7 x 77	135	46,6	3	9003414 16018 7 B139316	9003414 16005 7 B189316	9003414 15950 1 B149316	729,00
	200 <sup>MAXI</sup>	201,6 x 54,7 x 77	180	53,9	2	9003414 16015 6 B139325	9003414 16002 6 B189325	9003414 15947 1 B149325	799,00
	L100 <sup>MAXI</sup>	103,1 x 103,1 x 77	130	54,0	7	9003414 16011 8 B139330	9003414 15998 3 B189330	9003414 15943 3 B149330	919,00
	L150 <sup>MAXI</sup>	152 x 152 x 77	225	73,6	7	9003414 16010 1 B139331	9003414 15997 6 B189331	9003414 15942 6 B149331	1.089,00
	L200 <sup>MAXI</sup>	201,6 x 201,6 x 77	315	93,0	7	9003414 16009 5 B139333	9003414 15996 9 B189333	9003414 15941 9 B149333	1.319,00





\*Füllhöhe bis max. 22 cm

Zubehör	Grösse*	Gewicht	Anzahl Pakete	EAN-Code / Artikelnummer			unverb. empf. VK-Preis**
		(kg)		silber-metallic	quarzgrau-metallic	dunkelgrau-metallic	
Schneckenschutz		Schützende Konstruktion, wird einfach auf das Pflanzbeet aufgesetzt.					
	100	3,2	1	9003414 16349 2 B130901	9003414 16351 5 B180901	9003414 16350 8 B140901	109,00
	150	4,1	1	9003414 16367 6 B130903	9003414 16369 0 B180903	9003414 16368 3 B140903	119,00
	200	4,9	1	9003414 16355 3 B130904	9003414 16357 7 B180904	9003414 16356 0 B140904	129,00
Mähkante		Bestehend aus Bodenrahmen und Mähkante, wird auf den Bodenrahmen gesteckt und auf dem Rasen platziert (kann nachträglich nicht eingebaut werden) Breite: 6,7 cm					
	50	4,9	1	9003414 16402 4 B130920	9003414 16404 8 B180920	9003414 16403 1 B140920	149,00
	100	6,0	1	9003414 16399 7 B130921	9003414 16401 7 B180921	9003414 16400 0 B140921	159,00
	150	8,4	1	9003414 16393 5 B130923	9003414 16395 9 B180923	9003414 16394 2 B140923	199,00
	200	9,4	1	9003414 16382 9 B130924	9003414 16384 3 B180924	9003414 16383 6 B140924	209,00
	L100	7,4	1	9003414 16414 7 B130929	9003414 16416 1 B180929	9003414 16415 4 B140929	209,00
	L150	10,2	1	9003414 16411 6 B130930	9003414 16413 0 B180930	9003414 16412 3 B140930	259,00
	L200	13,6	1	9003414 16405 5 B130931	9003414 16407 9 B180931	9003414 16406 2 B140931	289,00

Zubehör	Stk.	Gewicht	Anzahl Pakete	EAN-Code / Artikelnummer	unverb. empf. VK-Preis**
		(kg)			
Pflanzeinsatz	Masse (B x T x H): 50 x 50 x 18 cm; Grösse 50: 1 Stk. möglich; Grösse 100: 2 Stk. möglich; Grösse 150, L100: 3 Stk. möglich; Grösse 200: 4 Stk. möglich; Grösse L150: 5 Stk. möglich; Grösse L200: 7 Stk. möglich				
	1 Stk.	1,5	1	9003414 16424 6 B170951	49,00
	2 Stk.	2,5	1	9003414 16427 7 B170952	69,00
	3 Stk.	3,5	1	9003414 16430 7 B170953	84,00
	4 Stk.	4,4	1	9003414 16433 8 B170954	99,00

Zubehör	Grösse	Gewicht	Anzahl Pakete	EAN-Code / Artikelnummer			unverb. empf. VK-Preis**
		(kg)		silber-metallic	quarzgrau-metallic	dunkelgrau-metallic	
Rankgitter (1 Stk.)*	Bestehend aus zwei seitlichen Stehern und einem Rankgitter. Nicht kombinierbar mit Schneckenschutz. Höhe: 91 cm						
	100	13,1	2	9003414 16436 9 B130940	9003414 16438 3 B180940	9003414 16437 6 B140940	299,00
	150	16,3	2	9003414 16439 0 B130941	9003414 16441 3 B180941	9003414 16440 6 B140941	339,00
	200	19,6	2	9003414 16442 0 B130942	9003414 16444 4 B180942	9003414 16443 7 B140942	369,00
Rankgitter L-Form (2 Stk.)	Bestehend aus zwei seitlichen Stehern, einem Ecksteher und zwei Rankgittern. Nicht kombinierbar mit Schneckenschutz. Höhe: 91 cm						
	L100	24,5	4	9003414 16445 1 B130945	9003414 16447 5 B180945	9003414 16446 8 B140945	539,00
	L150	30,9	4	9003414 16448 2 B130946	9003414 16450 5 B180946	9003414 16449 9 B140946	609,00
	L200	37,5	4	9003414 16451 2 B130947	9003414 16453 6 B180947	9003414 16452 9 B140947	719,00
Sichtschutz (1 Stk.)*	Bestehend aus zwei seitlichen Stehern und einem Sichtschutzelement. Nicht kombinierbar mit Schneckenschutz. Höhe: 91 cm						
	100	15,4	2	9003414 16457 4 B139901	9003414 16459 8 B189901	9003414 16458 1 B149901	299,00
	150	19,9	2	9003414 16460 4 B139902	9003414 16462 8 B189902	9003414 16461 1 B149902	349,00
	200	25,1	2	9003414 16463 5 B139903	9003414 16465 9 B189903	9003414 16464 2 B149903	389,00
Sichtschutz L-Form (2 Stk.)	Bestehend aus zwei seitlichen Stehern, einem Ecksteher und zwei Sichtschutzelementen. Nicht kombinierbar mit Schneckenschutz. Höhe: 91 cm						
	L100	29,1	4	9003414 16466 6 B139905	9003414 16468 0 B189905	9003414 16467 3 B149905	529,00
	L150	38,1	4	9003414 16469 7 B139906	9003414 16471 0 B189906	9003414 16470 3 B149906	579,00
	L200	48,5	4	9003414 16472 7 B139907	9003414 16474 1 B189907	9003414 16473 4 B149907	699,00
Sichtschutz mit Lichtpaneel (1 Stk.)*	Bestehend aus zwei seitlichen Stehern und einem Sichtschutzelement mit getöntem Lichtpaneel. Nicht kombinierbar mit Schneckenschutz. Höhe: 91 cm						
	100	15,3	2	9003414 16475 8 B139911	9003414 16477 2 B189911	9003414 16476 5 B149911	369,00
	150	19,9	2	9003414 16478 9 B139912	9003414 16480 2 B189912	9003414 16479 6 B149912	419,00
	200	24,5	2	9003414 16481 9 B139913	9003414 16483 3 B189913	9003414 16482 6 B149913	479,00
Sichtschutz mit Lichtpaneel L-Form (2 Stk.)	Bestehend aus zwei seitlichen Stehern, einem Ecksteher und zwei Sichtschutzelementen mit getöntem Lichtpaneel. Nicht kombinierbar mit Schneckenschutz. Höhe: 91 cm						
	L100	28,9	4	9003414 16484 0 B139915	9003414 16486 4 B189915	9003414 16485 7 B149915	669,00
	L150	38,1	4	9003414 16487 1 B139916	9003414 16489 5 B189916	9003414 16488 8 B149916	779,00
	L200	47,3	4	9003414 16490 1 B139917	9003414 16492 5 B189917	9003414 16491 8 B149917	879,00
Hinweis: An windexponierten Stellen ist das Produkt mit Sichtschutz stark kippgefährdet, daher muss auf eine adäquate Bodenbefestigung – mittels mitgelieferter Befestigungsmaterialien – unbedingt geachtet werden. Eine Nichtbefolgung kann zu Schäden am Produkt selbst und/oder an Gegenständen in der Umgebung führen.							
Bewässerungs-System	Das Micro-Drip-System sorgt für eine gezielte und wassersparende Bewässerung im Belvedere. Über feine Tropfer wird das Wasser direkt an den Wurzeln der Pflanzen abgegeben.						
	200 <sup>MAXI</sup>	1,0	1	9003414 95688 9 B170997			69,00
Pflanzentopf-Set	Lieferumfang: 1 Schiene + 3 Töpfe. Praktische Pflanztöpfe zur seitlichen Befestigung – perfekt für Kräuter und Setzlinge. Nur für das Gewächshaus Florentina 2 x 0,5 <sup>MAXI</sup> und 2 x 1 <sup>MAXI</sup> und/oder den Gewächshaus Florentina Aufsatz 2 x 0,5 und 2 x 1 erhältlich.						
	200 <sup>MAXI</sup>	2,0	1	9003414 95701 5 B170996			99,00

\*auch bei L-Formen an einer Seite verwendbar

Zubehör	Grösse	Gewicht	Anzahl Pakete	EAN-Code / Artikelnummer			unverb. empf. VK-Preis**
		(kg)		silber-metallic	quarzgrau-metallic	dunkelgrau-metallic	
Gewächshaus- aufsatz Florentina	Die durchdachte Kombination aus Hochbeet und passgenauem Gewächshausaufsatz schafft ein geschütztes Mikroklima und bietet optimale Bedingungen für gesundes Wachstum und eine verlängerte Gartensaison.						
	200MAXI	55,3	2		9003414 95396 3 B180955	9003414 95395 6 B140955	999,00
Wetterschutzblech	Das Wetterschutzblech bewahrt die Ernte vor Starkregen und ermöglicht gleichzeitig eine kontinuierliche Belüftung für ein stabiles Klima im Inneren. Nur für das Gewächshaus Florentina 2x0,5 <sup>MAXI</sup> und 2x1 <sup>MAXI</sup> und/oder den Gewächshaus Florentina Aufsatz 2x0,5 und 2x1 erhältlich.						
	200MAXI	2,6	1		9003414 95699 5 B140959		68,00
Automatische Belüftung	Die automatische Belüftung öffnet die beiden Dachflächenfenster selbstständig, sobald es im Inneren zu heiss wird – gesteuert über eine Gasdruckfeder. Nur für das Gewächshaus Florentina 2x0,5 <sup>MAXI</sup> und 2x1 <sup>MAXI</sup> und/oder den Gewächshaus Florentina Aufsatz 2x0,5 und 2x1 erhältlich.						
	200MAXI	1,7	1		9003414 95693 3 B170999		149,00
Rankhilfe	Die Rankhilfe unterstützt hochwachsende Pflanzen beim sicheren Aufrichten. Die Schnur wird flexibel in den vorhandenen Rahmen eingehängt und lässt sich individuell ausrichten. Nur für das Gewächshaus Florentina 2x0,5 <sup>MAXI</sup> und 2x1 <sup>MAXI</sup> und/oder den Gewächshaus Florentina Aufsatz 2x0,5 und 2x1 erhältlich.						
	200MAXI	4,5	1		9003414 95700 8 B170998		149,00








## Gewächshaus Florentina



### Grundausrüstung: für alle Grössen und Ausführungen

- UV-Beständige Doppelstegplatten
- Belüftung über 2 Fenster am Dach
- integrierter Nagerschutz aus Glasfasergewebe
- Schiebeelemente an der Vorderseite

Grösse	Aussenmasse	Volumen	Gewicht	Anzahl Pakete	EAN-Code / Artikelnummer		unverb. empf. VK-Preis**
	B x T x H (cm)	(l)	(kg)		quarzgrau-metallic	dunkelgrau-metallic	
<b>2 x 1<sup>MAXI</sup></b>	201,6 x 103,1 x 213,4	3.780,9	114,6	3	9003414 95402 1 B180970	9003414 95401 4 B140970	1.829,00
<b>2 x 0,5<sup>MAXI</sup></b>	201,6 x 54,7 x 213,4	1.820,7	100,5	3	9003414 95400 7 B180950	9003414 95399 4 B140950	1.659,00

Zubehör	Grösse	Masse	Gewicht	Anzahl Pakete	EAN-Code / Artikelnummer		unverb. empf. VK-Preis**
		B x T x H (cm)	(kg)		quarzgrau-metallic	dunkelgrau-metallic	
Zwischenboden	Der Zwischenboden reduziert das Erdvolumen, spart teures Befüllungsmaterial und wertvolle Zeit. Er wird beim Aufbau einfach auf die zweite Sicke von oben aufgelegt.						
	2 x 1 <sup>MAXI</sup>	196 x 100 x 3	20,3	1		9003414 65047 3	209,00
	2 x 0,5 <sup>MAXI</sup>	196 x 50,8 x 3	6,3	1		9003414 65043 5	109,00
Mähkante	Bestehend aus Bodenrahmen und Mähkante, wird auf den Bodenrahmen gesteckt und auf dem Rasen platziert (kann nachträglich nicht eingebaut werden)						
	2 x 1 <sup>MAXI</sup>	214 x 115 x 6,3	10,5	1	9003414 16381 2 B180926	9003414 16380 5 B140926	229,00
	2 x 0,5 <sup>MAXI</sup>	214 x 66,4 x 6,3	9,4	1	9003414 16384 3 B180924	9003414 16383 6 B140924	209,00
Automatische Belüftung	Die automatische Belüftung öffnet die beiden Dachflächenfenster selbstständig, sobald es im Inneren zu heiss wird – gesteuert über eine Gasdruckfeder. Nur für das Gewächshaus Florentina 2 x 0,5 <sup>MAXI</sup> und 2 x 1 <sup>MAXI</sup> und/oder den Gewächshaus Florentina Aufsatz 2 x 0,5 und 2 x 1 erhältlich.						
	für alle Grössen	67 x 12,5 x 5,5	1,7	1	9003414 95693 3 B170999		149,00
Wetterschutzblech	Das Wetterschutzblech bewahrt die Ernte vor Starkregen und ermöglicht gleichzeitig eine kontinuierliche Belüftung für ein stabiles Klima im Inneren. Nur für das Gewächshaus Florentina 2 x 0,5 <sup>MAXI</sup> und 2 x 1 <sup>MAXI</sup> und/oder den Gewächshaus Florentina Aufsatz 2 x 0,5 und 2 x 1 erhältlich.						
	2 x 1 <sup>MAXI</sup>	99,5 x 30,2 x 4,7	3,9	1	9003414 95698 8 B140979		78,00
	2 x 0,5 <sup>MAXI</sup>	50,2 x 30,2 x 4,7	2,6	1	9003414 95699 5 B140959		68,00
Rankhilfe	Die Rankhilfe unterstützt hochwachsende Pflanzen beim sicheren Aufrichten. Die Schnur wird flexibel in den vorhandenen Rahmen eingehängt und lässt sich individuell ausrichten. Nur für das Gewächshaus Florentina 2 x 0,5 <sup>MAXI</sup> und 2 x 1 <sup>MAXI</sup> und/oder den Gewächshaus Florentina Aufsatz 2 x 0,5 und 2 x 1 erhältlich.						
	für alle Grössen	150,8 x 4,2 x 150,8	4,5	1	9003414 95700 8 B170998		149,00
Bewässerungs-System	Das Micro-Drip-System sorgt für eine gezielte und wassersparende Bewässerung im Gewächshaus. Über feine Tropfer wird das Wasser direkt an den Wurzeln der Pflanzen abgegeben.						
	für alle Grössen	1500 x 5 x 10	1,0	1	9003414 95688 9 B170997		69,00
Pflanzentopf-Set	Lieferumfang: 1 Schiene + 3 Töpfe. Praktische Pflanzentöpfe zur seitlichen Befestigung – perfekt für Kräuter und Setzlinge. Nur für das Gewächshaus Florentina 2 x 0,5 <sup>MAXI</sup> und 2 x 1 <sup>MAXI</sup> und/oder den Gewächshaus Florentina Aufsatz 2 x 0,5 und 2 x 1 erhältlich.						
	für alle Grössen	16,3 x 16,5 x 128	2,0	1	9003414 95701 5 B170996		99,00



## Vorzüge:

- kinderleicht zu bedienen

## Tipp:

Auch als Zubehör für die Gerätehäuser erhältlich.

Achtung: Kinder sollten den BikeLift nur unter Aufsicht der Eltern verwenden.

## aus langlebigen Materialien:

- pulverbeschichtetes Aluminium
- geschliffenes Niro Blech
- glasfaserverstärktes Polyamid
- wartungsfreie Federn
- gummierter Haken, zum Schutz der Fahrradfelge



Mehr Infos

Variante	Aussenmasse	Gewicht	Anzahl Pakete	EAN-Code	unverb. empf. VK-Preis**	
	B x T x H (cm)	(kg)		dunkelgrau-metallic		
für die Wandmontage (Ziegel, Beton, Holz,...), Dübel und Schrauben für die Befestigung sind inkludiert						
A	Standard	16,1 x 38,1 x 180	9,8	1	9003414 <b>49054</b> 3	459,00
B	mit Schwenkvorrichtung	16.4 x 52.6 x 181.8	13.0	2	9003414 <b>49055</b> 0	579,00




## A Standard

- wird mithilfe von Dübeln und Schrauben an der Wand befestigt (Ziegel, Beton, Holz,...)



## B mit Schwenkvorrichtung

- Das Fahrrad lässt sich dank der Vorrichtung seitlich zur Wand klappen.
- wird mithilfe von Dübeln und Schrauben an der Wand befestigt (Ziegel, Beton, Holz,...)

Zubehör	Variante	Aussenmasse	Gewicht	Anzahl Pakete	EAN-Code	unverb. empf. VK-Preis**
		B x T x H (cm)	(kg)		dunkelgrau-metallic	
Montagepaneel für Steckdose						
Besonders praktisch für E-Bikes! Kann bei allen Varianten des BikeLifts montiert werden. Ohne Steckdose.						
	kombinierbar mit allen Varianten	9,6 x 11,8 x 4,3	0,2	1	9003414 <b>49059</b> 8	19,00

Set zum Nachrüsten für vorhandenen BikeLift		Aussenmasse	Gewicht	Anzahl Pakete	EAN-Code	unverb. empf. VK-Preis**
		B x T x H (cm)	(kg)		dunkelgrau-metallic	
Schwenkvorrichtung		Für die nachträgliche Montage der Schwenkvorrichtung am BikeLift Standard. Kompatibel mit Wandmontage und Montage in Biohort Gerätehäusern.				
für BikeLift Standard		Masse siehe oben "mit Schwenkvorrichtung"	3,5	1	9003414 <b>49056</b> 7	119,00
Montageset Gerätehaus		Ermöglicht die Montage in einem Biohort Gerätehaus, wenn ein BikeLift für die Wandmontage gekauft wurde. Kompatibel mit "Standard" und "mit Schwenkvorrichtung". Beim Gerätehaus Europa kann der BikeLift mit Schwenkvorrichtung nur mittig an der Rückwand montiert werden.				
für Gerätehaus HighLine, Panorama, AvantGarde, Europa		Masse je nach Ausführung	1,1	1	9003414 <b>49057</b> 4	119,00
für Gerätehaus Neo		Masse je nach Ausführung	1,3	1	9003414 <b>49058</b> 1	119,00



## Passt für fast jedes Fahrrad.

### Check your bike:

- Gesamthöhe Felge + Reifen: max. 77 mm (3.0")
- Reifenbreite: max. 77 mm (3.0")
- Reifenaussendurchmesser: max. 74 cm (29")
- Fahrradlänge: max. 1,95 m
- Fahrradgewicht: max. 30 kg
- Das Ende des hinteren Schutzblechs und der Gepäckträger dürfen nicht über den Reifen hinausragen.

# CleanLine Reinigungsmittel

CleanLine		Volumen	Anzahl Pakete	EAN-Code	unverb. empf. VK-Preis**
	<b>Universalreiniger</b> Mit starker Lösekraft gegen Fette, Öle, Veralgung und Verschmutzung jeder Art. Bildet kurzfristig eine schmutz- und wasserabweisende Oberfläche. Perfekt zum Entfernen von Fingerabdrücken nach der Montage.	1000 ml	1	9003414 <b>99000</b> 5	41,00
	<b>Konservierung</b> Hinterlässt einen wasser- und schmutzabweisenden Schutzfilm (Lotuseffekt). Schützen Sie Ihr Biohort-Produkt vor Umwelteinflüssen und sorgen Sie gleichzeitig für einen seidenmatten Glanz.	750 ml	1	9003414 <b>99100</b> 2	45,00
	<b>Sparset</b> (Universalreiniger + Konservierung)	1000 ml + 750 ml	1	9003414 <b>99200</b> 9	57,00