

LONGLIFE ZAUNSYSTEME

Aus hochwertigem Fenster-Kunststoff.

Vorteile, die sich rechnen!



Fenster-Kunststoff

Über 40 Jahre werkeigene Erfahrung stecken in dem erprobten und optimierten Basismaterial.



Pfosten-Stabilität

Alle Pfosten mit innenliegendem, achteckigem und verzinktem Stahlkern.



Absolut streichfrei

Keine zusätzlichen Kosten für Anstriche, Farben, Risse reparieren etc.



Leichte Reinigung

Verunreinigungen abwaschen oder mit dem Gartenschlauch abspritzen.



Farbgarantie

Farbgarantie nach ISO 105-A02, Farbveränderungen gemäss Graumassstab mit Farbveränderungen grösser 2.



LONGLIFE ROMO

ROMO Elemente sind absolut blickdicht und im klassischen Holzzaun-Design gehalten. Wählen Sie aus 12 Elementen und dem Tor.

Höhe: 180 cm



Zäune	Weiss
1. 90 x 180/90 ¹	1123 349.-
2. 90 x 180	0758 279.-
3. 120 x 180	0757 339.-
4. 180 x 180	0756 339.-
5. 180 x 180(196)	0750 419.-

¹ Der Lamellenverlauf von Vorder- und Rückseite ist konstruktionsbedingt nicht symmetrisch.



Mit dem ROMO Selbstbau-Element schliessen Sie Lücken in Ihrer Zaunanlage. Diesen Zaun können Sie in Höhe und Breite kürzen.

Zäune	Weiss
6. 120 x 180(196)	0751 389.-
7. 180 x 180(196)	1139 479.-
Tor²	
8. 98 x 180	0787 1.029.-

² Tor inkl. Beschlag und Einsteckschloss, zzgl. Drücker

Selbstbau-Element	Weiss
14. 180 x 180	1125 359.-

Gitter	Weiss
9. 60 x 180	0765 189.-
10. 40 x 180(200)	0870 219.-
11. 40 x 180	0863 179.-
12. 90 x 180	1826 249.-
13. 90 x 180/90	1828 249.-

Zäune auf Mass!	Weiss
15. B: 65-89, H: 180	1866 479.-
B: 91-179, H: 180	1866 479.-

Pfosten	Weiss
8 x 8, Länge: 105	0768 55.-
8 x 8, Länge: 150	0742 78.-
8 x 8, Länge: 195	0770 78.-
8 x 8, Länge: 240	0771 90.-
Pfosten-Profil, L: 195	0772 7.-
Zubehör	Weiss
Pfostenkappe 80	0773 9.-
Kugel-Pfostenkappe 80	1122 26.-
Elementhalter	0779 13.-

Bodenbefestigung und Zubehör, Seiten 68/69.


Wir empfehlen zur Planung Ihrer Zaunanlage die LONGLIFE Montageanleitung anzusehen - kostenlos vorab im Internet: www.traumgarten.de



LONGLIFE RIVA, Weiss

Alle RIVA Elemente sind aus hochwertigem Fenster-Kunststoff gefertigt. Sie sind absolut blickdicht und überzeugen mit besonders starken Profilen und dem breiten Rahmen.

Material: hochwertiger Fenster-Kunststoff,
Profile (A): 24,5 x 125,3 mm, mit Querverstärkungen
Rahmen (B): 68 x 48 mm, verschweisst



Zäune			Weiss	Zäune mit Gitter			Weiss	Pfosten			Weiss	Zäune auf Mass ³			Weiss
1.	90 x 180/90	1806	369.-	5.	90 x 180/90	1820	479.-	8 x 8, Länge: 105	0768	55.-	9.	B: 40-89, H: 180	1867	479.-	
2.	90 x 180 ¹	1805	369.-	6.	90 x 180	1819	479.-	8 x 8, Länge: 150	0742	78.-	10.	B: 91-180, H: 180	1867	629.-	
3.	180 x 180 ¹	1804	499.-	7.	180 x 180	1818	619.-	8 x 8, Länge: 195	0770	78.-	11.	B: 40-180, H: 40-180	1867	929.-	
Tor²				Gitter				8 x 8, Länge: 240	0771	90.-					
4.	98 x 180	1807	1.029.-	8.	60 x 180	0765	189.-	Pfosten-Profil, L: 195	0772	7.-					

¹ Auch mit waagerechten Profilen einbaubar, um 90° gedreht. Bitte zusätzliche Wasserabläufer bohren!

² Tor inkl. Beschlag und Einsteckschloss, zzgl. Drücker

Zubehör		
Pfostenkappe 80, Weiss	0773	9.-
Elementhalter, Weiss	0779	13.-

³ Nur geschlossene Elemente. Lieferzeit: ca. 5-8 Wochen

Bodenbefestigung und Zubehör, Seiten 68/69.

LOGLIFE RIVA



LOGLIFE RIVA, Polareiche

Die Elemente sind mit einer licht- und wetterbeständigen Folien-Ummantelung in besonders hochwertiger Qualität versehen – bekannt aus dem modernen Fensterbau.



Material/Profile/Rahmen:

wie RIVA Weiss, Seite 63


Folien-Ummantelung:

Die Folierung erfolgt in einem industriellen Prozess. Dabei geht die Folienbeschichtung mit den Kunststoff-Profilen eine dauerhafte Verbindung ein und bleibt über viele Jahre farbecht.



Zäune auf Mass!

[traumgarten.de/
bestellformulare](http://traumgarten.de/bestellformulare)



Zäune			Zäune mit Gitter			Pfosten			Zäune auf Mass ³		
Polareiche			Polareiche			Polareiche			Polareiche		
1. 90 x 180/90	2449	629.-	5. 90 x 180/90	2452	769.-	8 x 8, Länge: 105	2455	115.-	9. B: 40-89, H: 180	1867	999.-
2. 90 x 180 ¹	2448	629.-	6. 90 x 180	2451	769.-	8 x 8, Länge: 150	4387	129.-	10. B: 91-180, H: 180	1867	1.239.-
3. 180 x 180 ¹	2447	829.-	7. 180 x 180	2450	949.-	8 x 8, Länge: 195	2456	149.-	11. B: 40-180, H: 40-180	1867	1.349.-
Tor ²			Gitter			8 x 8, Länge: 240	2457	169.-			
4. 98 x 180	2453	1.149.-	8. 60 x 180	2454	499.-	Zubehör					
						Pfostenkappe 80, Metalloptik	1581	13.-			
						Elementhalter, Edelstahl	1860	14.-			

¹ Auch mit waagerechten Profilen einbaubar, um 90° gedreht. Bitte zusätzliche Wasserabläufächer bohren!

² Tor inkl. Beschlag und Einsteckschloss, zzgl. Drücker

³ Nur geschlossene Elemente.
Lieferzeit: ca. 5-8 Wochen

Bodenbefestigung und Zubehör,
Seiten 68/69.



10
 JAHRE
 GARANTIE

LOGLIFE RIVA, Nussbaum

Die Elemente sind mit einer licht- und wetterbeständigen Folien-Ummantelung in besonders hochwertiger Qualität versehen – bekannt aus dem modernen Fensterbau.


i
 19

Material/Profile/Rahmen:

wie RIVA Weiss, Seite 63


Folien-Ummantelung:

Die Folierung erfolgt in einem industriellen Prozess. Dabei geht die Folienbeschichtung mit den Kunststoff-Profilen eine dauerhafte Verbindung ein und bleibt über viele Jahre farbecht.



Zäune auf Mass!

traumgarten.de/
 bestellformulare



Zäune			Zäune mit Gitter			Pfosten			Zäune auf Mass ³		
Nussbaum			Nussbaum			Nussbaum			Nussbaum		
1. 90 x 180/90	4562	629.-	5. 90 x 180/90	4566	769.-	8 x 8, Länge: 105	4567	115.-	9. B: 40-89, H: 180	1867	999.-
2. 90 x 180 ¹	4561	629.-	6. 90 x 180	4565	769.-	8 x 8, Länge: 150	4568	129.-	10. B: 91-180, H: 180	1867	1.239.-
3. 180 x 180 ¹	4560	829.-	7. 180 x 180	4564	949.-	8 x 8, Länge: 195	4569	149.-	11. B: 40-180, H: 40-180	1867	1.349.-
Tor²			Gitter			8 x 8, Länge: 240	4570	169.-	³ Nur geschlossene Elemente. Lieferzeit: ca. 5-8 Wochen		
4. 98 x 180	4559	1.149.-	8. 60 x 180	4563	499.-	Zubehör			Bodenbefestigung und Zubehör, Seiten 68/69.		
						Pfostenkappe 80, Metalloptik	1581	13.-			
						Elementhalter, Edelstahl	1860	14.-			

¹ Auch mit waagerechten Profilen einbaubar, um 90° gedreht. Bitte zusätzliche Wasserabläufächer bohren!

² Tor inkl. Beschlag und Einsteckschloss, zzgl. Drücker

LONGLIFE CLEO



LONGLIFE CLEO

LONGLIFE CLEO aus hochwertigem Fenster-Kunststoff überzeugt durch geradliniges Design und hohe Stabilität. Alle Elemente inkl. Aufsatzleiste aus Kunststoff. Montieren Sie die CLEO Tore mit den neuen Torpfosten 2er-Sets, Seite 68.



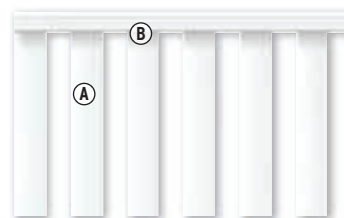
Material: hochwertiger Fenster-Kunststoff
Profile (A): 28,5 x 82,5 mm
Holme (B): 40 x 50 mm
Torrahmen: 48 x 68 mm



1 3 Tor DIN li./re. 4 Doppeltor



2



Zäune	Weiss	Pfosten	Weiss
1. 180 x 85	1840 189.-	8 x 8, Länge: 105	0768 55.-
2. 180 x 85(102)	1841 219.-	8 x 8, Länge: 150	0742 78.-
Tor¹	Weiss	Pfosten-Profil, L: 195	0772 7.-
3. 98 x 85	1843 599.-	Zubehör	Weiss
Doppeltor¹	Weiss	Pfostenkappe 80	0773 9.-
4. 302 x 85	1845 1.499.-	Elementhalter, 4er-Set	1842 39.-

¹ Tore inkl. Beschlagsatz und Einsteckschloss. Der Beschlagsatz besteht aus den Anschlagbändern, dem Schliessblech, dem Anschlagwinkel und den hierfür notwendigen Befestigungsmaterialien. Torpfosten-Sets Seite 68. Drückergarnituren und Profilylinder Seite 69.




Bodenbefestigung und Zubehör, Seiten 68/69.



Wir empfehlen zur Planung Ihrer Zaunanlage die LONGLIFE Montageanleitung anzusehen – kostenlos vorab im Internet: www.traumgarten.de

LONGLIFE CARA/CARA XL



LONGLIFE CARA XL in 90 cm Höhe.



LONGLIFE CARA in 70 cm Höhe.

LONGLIFE CARA


LONGLIFE CARA - den bewährten Klassiker aus dauerhaftem Fenster-Kunststoff - erhalten Sie in 90 cm Höhe als CARA XL und in 70 cm Höhe. Die stabilen Tore mit Stahlrahmen eignen sich auch gut als freistehende Toranlagen in Kombination mit Hecken, Sträuchern etc.



Material: hochwertiger Fenster-Kunststoff
Profile (A): 28 x 82 mm
Riegel (B): 35 x 82 mm



LONGLIFE CARA XL Höhe: 90 cm



Zäune	Weiss	Tor, gerade ¹	Weiss	Pfosten	Weiss
1. 180 x 90	4580	3. 98 x 90, DIN rechts	4582	8 x 8, Länge: 105	0768
2. 180 x 90(100)	4581	98 x 90, DIN links	4583	8 x 8, Länge: 150	0742
Profilaufsätze für Zäune und Tore		Doppeltor, gerade¹	Weiss	Pfosten-Profil, L: 195	0772
Pyramide-Aufsatz, 11er-Set	1107	4. 310 x 90	4584		
Dom-Aufsatz, 11er-Set	1106	Doppeltor, rund¹	Weiss		
Kleber, 125 ml-Tube	0783	5. 310 x 90(100)	4585		


Profilaufsätze mit Kleber (0783) befestigen

Zubehör für CARA und CARA XL

Pfostenkappe 80	0773	9.-
Kugel-Pfostenkappe 80	1122	26.-
Elementhalter 4er-Set	1121	42.-

DO IT YOURSELF

Mit dem Zaunprofil und dem Zaunriegel bauen Sie Masselemente (ideal auch für Zaunreparaturen).



Zaunprofil	Weiss
2,8 x 8,2 Länge: 180	1126
Zaunriegel	Weiss
3,5 x 8,2 Länge: 180	1127

LONGLIFE CARA Höhe: 70 cm



Zäune	Weiss	Tor, rund ¹	Weiss	Pfosten	Weiss
1. 180 x 70	1100	4. 98 x 70(80) DIN rechts	1110	8 x 8, Länge: 85	1120
2. 180 x 70(80) rund	1101	98 x 70(80) DIN links	1113	8 x 8, Länge: 105	0768
3. 180 x 70(61) schwung	1102	Tor, gerade¹	Weiss	8 x 8, Länge: 150	0742
Profilaufsätze für Zäune und Tore		5. 98 x 70 DIN rechts	1108	Pfosten-Profil, L: 195	0772
Pyramide-Aufsatz, 11er-Set	1107	98 x 70 DIN links	1109		
Dom-Aufsatz, 11er-Set	1106	Doppeltor¹	Weiss		
Kleber, 125 ml-Tube	0783	6. 310 x 70	1114		

Profilaufsätze mit Kleber (0783) befestigen

¹ Tore inkl. Beschlagsatz und Einsteckschloss. Der Beschlagsatz besteht aus den Anschlagbändern, dem Schliessblech, dem Anschlagwinkel und den hierfür notwendigen Befestigungsmaterialien. Torpfosten-Sets Seite 68. Drückergarnituren und Profilzylinder Seite 69.

Bodenbefestigung und Zubehör, Seiten 68/69.



Profilaufsätze nicht vergessen!

Für die LONGLIFE CARA und CARA XL Zäune und Tore benötigen Sie zusätzlich die Profilaufsätze als oberen Profilabschluss!

ONGLIFE Bodenbefestigung

Zaunpfosten

ONGLIFE Zaunpfosten sind aus hochwertigem Kunststoff gefertigt. Der Hohlraum im Inneren des Pfostens ist mit einer 8-eckigen Metallwelle verstärkt.

Pfosten 8 x 8, zum Einbetonieren

Die günstigste und stabile Methode.

für Zaunhöhe 180
Serien: RIVA, ROMO



Weiss L: 240 0771 **90.-**
Polareiche L: 240 2457 **169.-**
Nussbaum L: 240 4570 **169.-**

für Zaunhöhen 90/85/70
Serien: RIVA, ROMO,
CARA XL, CLEO, CARA



Weiss L: 150 0742 **78.-**
Polareiche L: 150 4387 **129.-**
Nussbaum L: 150 4568 **129.-**



Pfosten 8 x 8, zum Aufschrauben mit Pfostenträger (Art.-Nr. 0781)

Die schnelle und flexible Methode.

für Zaunhöhe 180
Serien: RIVA, ROMO



Weiss L: 195 0770 **78.-**
Polareiche L: 195 2456 **149.-**
Nussbaum L: 195 4569 **149.-**

für Zaunhöhe 90/85
Serien: RIVA, ROMO,
CARA XL, CLEO



Weiss L: 105¹ 0768 **55.-**
Polareiche L: 105 2455 **115.-**
Nussbaum L: 105 4567 **115.-**

für Zaunhöhe 70
Serie: CARA



Weiss L: 85 1120 **48.-**

Pfostenträger²
für ONGLIFE
Zaunpfosten

Bodenplatte:
8 x 16,
Länge: ca. 50,
Schraublöcher:
Ø 15 mm



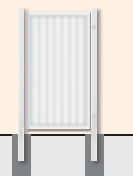
Stahl, verzinkt 0781 **35.-**



Torpfosten 2er-Sets

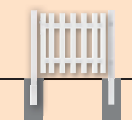
Torpfosten 2er-Sets zum Einbetonieren

für Torhöhe 180
Serien: RIVA, ROMO




Für Einzeltor
Weiss L: 255 0728 **359.-**
Silber L: 255 2099 **359.-**
Braun L: 255 0716 **359.-**
Für Doppeltor
Weiss L: 255 0729 **359.-**
Silber L: 255 2019 **359.-**
Braun L: 255 0715 **359.-**

für Torhöhe 90
Serie: CARA XL




Für Einzeltor
Weiss L: 165 0726 **329.-**
Für Doppeltor
Weiss L: 165 0727 **329.-**

für Torhöhe 85
Serie: CLEO



Für Einzeltor
Weiss L: 160 0736 **329.-**
Für Doppeltor
Weiss L: 160 0737 **329.-**

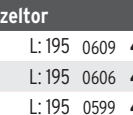
für Torhöhe 70
Serie: CARA



Für Einzeltor
Weiss L: 140 0733 **329.-**
Für Doppeltor
Weiss L: 140 0734 **329.-**

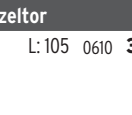
Torpfosten 2er-Sets zum Aufschrauben

für Torhöhe 180
Serien: RIVA, ROMO



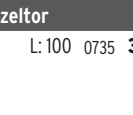
Für Einzeltor
Weiss L: 195 0609 **419.-**
Silber L: 195 0606 **419.-**
Braun L: 195 0599 **419.-**

für Torhöhe 90
Serie: CARA XL



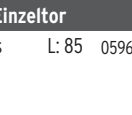
Für Einzeltor
Weiss L: 105 0610 **329.-**

für Torhöhe 85
Serie: CLEO



Für Einzeltor
Weiss L: 100 0735 **329.-**

für Torhöhe 70
Serie: CARA



Für Einzeltor
Weiss L: 85 0596 **329.-**

¹ Für CLEO auf Länge kürzen. Hinweise in der Montageanleitung beachten.

² Schrauben/Schwerlastdübel bzw. Klebedübel separat besorgen. Alternativ: Verbundanker-Set (1272).


Zubehör



Verbundanker-Set (1272)

Acht Gewindestangen für zwei Pfostenträger oder Metallpfosten zum Aufdübeln und Montagemörtel

Verbundanker-Set 1272 **52.-**



Montageadapter und Eck-Montageadapter für Aufschraubanker

Informationen zu den Artikeln siehe Seite 59.

Montageadapter² 2007 **42.-**
Eck-Montageadapter² 0603 **40.-**

ONGLIFE Zubehör



Designaufsatz Alu mit MS-Polymer-Kleber (1398) befestigen.



Kleber (0783) zur Befestigung der Aufsatzleisten und Kappen.




Der KYRILL Sturmmanker stabilisiert gegen starken Winddruck.

KYRILL Sturmmanker

Metall, verzinkt

1725 **38.-**


Alternativ wählen Sie die Sturm-/Windanker Plus, Seite 43.



Pfosten-Profil

Weiss L: 195 0772 **7.-**

verdeckt die bei der Montage unter Umständen auftretenden Schraublöcher, an allen Seiten des Pfostens einklipsen, pro Pfosten zwei Profile, auf Länge kürzen



Pfostenkappe 80

Weiss 0773 **9.-**

Metalloptik 1581 **13.-**

Kugel-Pfostenkappe 80

Weiss 1122 **26.-**

Kleber, 125 ml, Tube 0783 **30.-**

Kappen mit Kleber (0783) befestigen



Aufsatzleiste (für RIVA und ROMO)

Weiss, gerade L: 120 0778 **31.-**

Weiss, gerade L: 180 0776 **35.-**

Weiss, rund L: 120 0775 **35.-**

Weiss, rund L: 180 0774 **44.-**

Kleber, 125 ml, Tube 0783 **30.-**

verhindert stehende Nässe auf den Elementen, mit Kleber (0783) befestigen




Designaufsatz-Alu

L: 180 1861 **47.-**

MS Polymer-Kleber

310 ml 1398 **22.-**

für alle geraden Elemente, aufstecken und mit MS Polymer-Kleber (1398) befestigen



Edelstahl-Elementhalter

Weiss, pulverbeschichtet 0779 **13.-**


Edelstahl 1860 **14.-**

Bedarf: 4 pro Zaun in 90 cm Höhe, 5 pro Anschlusselement, 6 pro Zaun in 180 cm Höhe

Adapter - 45 Grad

Weiss 0780 **12.-**

für 45°-Ecken, Edelstahl, Weiss pulverbeschichtet, Bedarf: je Eckverbindung einen Adapter zusätzlich pro Elementhalter



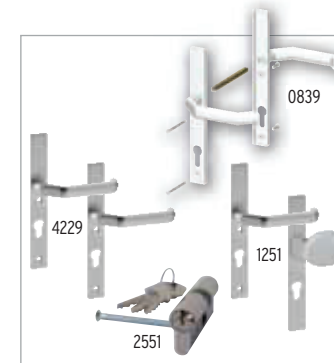
LONGLIFE Universalhalter, 3er-Set

Weiss, pulverbeschichtet 2506 **31.-**

Edelstahl 2507 **31.-**

Zur Befestigung von LONGLIFE Zäunen und Gittern am Metallpfosten (Seite 59). Universell einsetzbar.

Bedarf: 4 pro Zaun in 90 cm Höhe, 5 pro Anschlusselement, 6 pro Zaun in 180 cm Höhe



Alu-Drückergarnituren/Profilzylinder

Weiss¹ Klinke/Klinke 0839 **129.-**

Edelstahloptik Klinke/Klinke 4229 **129.-**

Edelstahloptik Klinke/Knauf² 1251 **129.-**

Profil-Doppelzylinder 35/35 2551 **31.-**

¹ pulverbeschichtet

² Wechsel-Drückergarnitur



Beachten Sie bei der Planung den Platz für die Elementhalter. Planen Sie deshalb mit den Einbaubreiten: Zaunbreite + 3 mm auf jeder Seite.


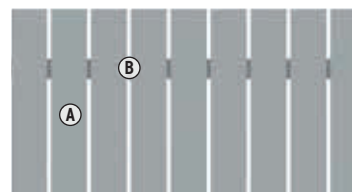


SQUADRA im Farbton Silber mit Metallpfosten in Silber. Einzeltor auf Mass und Torpfosten-Set Seite 49.

SQUADRA


SQUADRA vereint die modernen Möglichkeiten, neue und streichfreie Materialien für den Aussenbereich zu nutzen, mit klassisch-zeitlosem Design. Die hochwertigen Aluminium-Profile, pulverbeschichtet in Silber und Anthrazit, sind kopfseitig mit Abdeckkappen aus gleichfarbigem Kunststoff versehen.

Material: Aluminium, pulverbeschichtet
Profile (A): 10 x 90 mm edelstahlgelietet
Riegel (B): 18 x 80 mm



Zaun		Silber	Zaun		Anthrazit
1. 180 x 90	2422	359.-	3. 180 x 90	2427	359.-
Zaun auf Mass		Silber	Zaun auf Mass		Anthrazit
2. B: 20-200, H: 50-90	2423	599.-	4. B: 20-200, H: 50-90	2428	599.-

Lieferzeit für Masselemente: 5-8 Wochen




Allgemeiner Hinweis: Optisch weicht der Farbeindruck der Zäune und Pfosten durch unterschiedliche Grundmaterialien leicht voneinander ab, was aber im Gesamteindruck keinen „optischen Mangel“ darstellt.



SYSTEM RHOMBUS im Farbton Lärche (Holzoptik). Klemmposten im Farbton Weiss, Seite 45.

SYSTEM RHOMBUS

Zaunfeld-Sets bestehend aus 15 SYSTEM RHOMBUS Einzelprofilen inkl. Profilträgern. Die beschichteten und zusätzlich ausgeschäumten Aluminiumprofile weisen im Vergleich zu Echtholzprofilen eine höhere Stabilität auf und können sich kaum verziehen. RHOMBUS ist in Höhe/Breite variabel. Die Höhe variieren Sie durch die Profilanzahl, die Breite durch bauseitiges Ablängen. Profile: 60 x 20 mm, Stärke: 0,5 mm



Zaun 180 x 90

1. Weiss	2953	269.-
2. Silber	2685	269.-
3. Anthrazit	2686	269.-

Zaun 180 x 90

4. Vintage Oak (Holzoptik)	2957	299.-
5. Bambus (Holzoptik)	2939	299.-
6. Lärche (Holzoptik)	2687	299.-



SYSTEM RHOMBUS im Farbton Bambus (Holzoptik). Klemmposten in Anthrazit, Seite 45.



Wählen Sie farblich passend zu Ihrem Haus: Weiss oder Silber...



Anthrazit...



oder Vintage Oak (Holzoptik).