

PREISLISTE 2025

Nr. 70 ch-de

• Zaunfachhandel • Gartenhäuser • Gartenholz
• Terrassenböden • Rutschbahnen • Zäune
• Zaun- u. Sichtschutzfabrikation
• Zuschnitt und Holzbearbeitungscenter
www.grischa-silva.ch E-mail: mail@grischa-silva.ch
Waldau 38 - 7302 Landquart / Tel. 081 322 60 05

Gültig von 1. Jänner 2025 bis 31. Dezember 2025 oder bis auf Widerruf für die Schweiz.
Mit Erscheinen dieser Preisliste verlieren alle bisherigen Listen ihre Gültigkeit!

Preise in CHF inkl. Transportkosten zum Händlerlager oder **frei Haus** Kundenadresse (Bordsteinkante) innerhalb der Schweiz.

Voraussetzung: Die Lieferadresse muss mit einem 38t-LKW (Zufahrt mind. 3m breit) erreichbar sein! Fixtermine sind nur gegen einen Transportkostenzuschlag möglich!

Achtung: Bei **Direktzustellung zum Endkunden** bitte immer die **genaue Lieferadresse, E-Mail und die Telefonnummer (inkl. Ländervorwahl)** des Kunden angeben. Die Spedition setzt sich mit dem Kunden zwecks Zustelltermin in Verbindung. Lagerware versandfertig innerhalb von 2 bis 4 Werktagen ab Auftragsklarheit. Alle Biohort-Erzeugnisse sind für die Selbstmontage in Kartons verpackt und mit einer ausführlichen Aufbauanleitung bestückt. Konstruktionsänderungen im Interesse des technischen Fortschritts vorbehalten. Bei den Gewichten handelt es sich um Brutto-Gewichte.

Es gelten die Allgemeinen Geschäftsbedingungen (AGB) der Biohort GmbH. Diese finden Sie unter: biohort.com/agb
Unsere Garantiebedingungen finden Sie unter: biohort.com/garantiebedingungen



Europa 2



AvantGarde® 4
AvantGarde®ECO 6



HighLine® 8



Panorama® 10



Neo 12



Pergola 16



Geräteschrank 17



MiniGarage 18



StoreMax® 19



HighBoard 19



Mülltonnenbox
Alex® 20



Doppel-Müll-
tonnenbox
Alex® Duo 21



Terranschrank
Romeo® 21



FreizeitBox
PaketBox 22



StyleBox® 23



LoungeBox® 23



Holzlager
WoodStock® 24



Roboter garage
Charly® 24



Sichtschutz 25



Komposter
MonAmi® 27



DaVinci® 27



HochBeet 28



Pflanzbeet
Belvedere® 30



BikeLift® 32



Reinigungs-
mittel 32



Grundausrüstung: für alle Grössen und Ausführungen

(innen immer grauweiss)

- 2 Regalböden und 2 Regalsteher
- 4 Gerätehalter (zum Aufhängen von Spaten, Rechen, Schläuchen etc.)
- Ordnungssystem an der Innenseite beider Türflügel mit 6 Aufhängehaken
- 2-fach Verriegelung mit Drehgriff-Zylinderschloss und Reserveschlüssel
- integrierte Dachrinne mit Anschluss für 1-Zoll-Schlauch
- Schrauben und Dübel für die Bodenbefestigung
- zwei Extra-Anbauwinkel für die Wandmontage (bei Gr. 2A und Gr. 4A)

Grösse	Aussenmasse* B x T x H (cm)	Volumen (m³)	Gewicht (kg)	Anzahl Pakete	EAN-Code				unverb. empf. VK-Preis**
					silber-metallic	quarzgrau-metallic	dunkelgrau-metallic	dunkelgrün	
mit Doppeltür, Türöffnung: 135 x 170 cm (B x H)									
1	172 x 84 x 196	2,2	90,4	3	9003414 29010 5	9003414 22010 2	9003414 24010 0	9003414 23010 1	1.049,00
2	172 x 156 x 196	4,2	115,2	3	9003414 29020 4	9003414 22020 1	9003414 24020 9	9003414 23020 0	1.299,00
3	244 x 156 x 203	6,3	139,4	4	9003414 29030 3	9003414 22030 0	9003414 24030 8	9003414 23030 9	1.489,00
4	244 x 228 x 203	9,4	167,8	5	9003414 29040 2	9003414 22040 9	9003414 24040 7	9003414 23040 8	1.699,00
5	316 x 228 x 209	12,6	202,6	5	9003414 29050 1	9003414 22050 8	9003414 24050 6	9003414 23050 7	2.099,00
6	244 x 300 x 203	12,4	197,8	5	9003414 29060 0	9003414 22060 7	9003414 24060 5	9003414 23060 6	2.099,00
7	316 x 300 x 209	16,7	233,9	5	9003414 29070 9	9003414 22070 6	9003414 24070 4	9003414 23070 5	2.299,00
2A	244 x 84 x 203	3,3	112,2	3	9003414 29080 8	9003414 22080 5	9003414 24080 3	9003414 23080 4	1.299,00
4A	316 x 156 x 209	8,5	165,1	4	9003414 29090 7	9003414 22090 4	9003414 24090 2	9003414 23090 3	1.699,00

*inkl. Dachvorsprung, höchste Stelle

Fundament	Grösse	Aussenmasse	Gewicht	Anzahl Pakete	EAN-Code	unverb. empf. VK-Preis**
		B x T (cm)	(kg)			
Alu-Bodenrahmen Aluminium-Profilrohre (40 x 40 mm) mit Eckverbindungen und Befestigungsmaterial (Schrauben)						
	1	150 x 78	5,3	1	9003414 41010 7	169,00
	2	150 x 150	7	1	9003414 41020 6	189,00
	3	222 x 150	8,9	1	9003414 41030 5	219,00
	4	222 x 222	9,9	1	9003414 41040 4	249,00
	5, 6	294 x 222	11,7	1	9003414 41050 3	289,00
	7	294 x 294	12,6	1	9003414 41070 1	349,00
	2A	222 x 78	7,2	1	9003414 41080 0	189,00
	4A	294 x 150	10	1	9003414 41090 9	259,00

Hinweis: Wird der Bodenrahmen direkt im Splittbett (ca. 10 cm Splitt, ohne Fundament oder Platten) verlegt, werden zur Befestigung im Erdreich Bodenanker benötigt. Die Sturmsicherheit muss kundenseitig sichergestellt werden. Bei Gr. 1: insges. 4 Stk.; bei Gr. 2, 2A: insges. 6 Stk.; bei Gr. 3, 4, 4A: insges. 8 Stk.; bei Gr. 5, 6, 7: insges. 10 Stk. notwendig.


Bodenanker	4-Stück-Packung	53 x 4,5	1,4	1	9003414 41004 6	23,00
	6-Stück-Packung	53 x 4,5	2,1	1	9003414 41006 0	29,00





Alu-Bodenplatte	Grösse	2 mm Aluminium-Riffelblech, besteht je nach Hausgrösse aus mehreren Segmenten inkl. Verbindungsprofilen. Alu-Bodenrahmen zur optimalen Verlegung erforderlich. Unterfütterung mit einer Schüttung oder XPS-Hartschaumplatten in einer Stärke von ca. 2-3 cm empfohlen (nicht im Lieferumfang enthalten).				
		Aussenmasse B x T (cm)	Gewicht (kg)	Anzahl Pakete	EAN-Code	unverb. empf. VK-Preis**
	1	141,5 x 69,5	9,9	1	9003414 48010 0	199,00
	2	141,5 x 141,5	16,3	1	9003414 48020 9	349,00
	3	213,5 x 141,5	24	1	9003414 48030 8	459,00
	4	213,5 x 213,5	34	1	9003414 48040 7	629,00
	5, 6	285,5 x 213,5	43,6	1	9003414 48050 6	809,00
	7	285,5 x 285,5	58,7	1	9003414 48070 4	1.089,00
	2A	213,5 x 69,5	14	1	9003414 48080 3	259,00
	4A	285,5 x 141,5	29,5	1	9003414 48090 2	579,00

SmartBase	Grösse	Besteht aus Aludielen, Aluminium-Fundamentrahmen und Stellfüssen (4 cm höhenverstellbar), inklusive Befestigungsmaterial, max. Belastbarkeit von 200 kg/m², zusätzlich benötigtes Werkzeug: Wasserwaage, Bohrmaschine, Gabelschlüssel SW13 und SW24				
		Aussenmasse B x T (cm)	Gewicht (kg)	Anzahl Pakete	EAN-Code	unverb. empf. VK-Preis**
	1	150 x 78	33,9	1	9003414 43901 6	689,00
	2	150 x 150	47,9	3	9003414 43906 1	1.039,00
	3	222 x 150	61,2	3	9003414 43912 2	1.269,00
	4	222 x 222	82,3	4	9003414 43918 4	1.609,00
	5, 6	294 x 222	109,8	4	9003414 43923 8	2.069,00
	7	294 x 294	129	4	9003414 43930 6	2.759,00
	2A	222 x 78	46,9	3	9003414 43936 8	1.039,00
	4A	294 x 150	73,4	3	9003414 43942 9	1.609,00

SmartBasePLUS	Grösse	Besteht aus Aludielen, Aluminium-Fundamentrahmen und feuerverzinkten Erdschrauben (15 cm höhenverstellbar), inklusive Befestigungsmaterial und Handeindrehwerkzeug, max. Belastbarkeit von 200 kg/m², zusätzlich benötigtes Werkzeug: Schlagbohrmaschine, Bohrer, Wasserwaage, Bohrmaschine, Gabelschlüssel SW13 und SW24, Schaufel				
		Aussenmasse B x T (cm)	Gewicht (kg)	Anzahl Pakete	EAN-Code	unverb. empf. VK-Preis**
	1	150 x 78	50,9	1	9003414 43401 1	919,00
	2	150 x 150	61,4	3	9003414 43406 6	1.269,00
	3	222 x 150	88,6	3	9003414 43412 7	1.499,00
	4	222 x 222	109,7	4	9003414 43418 9	2.069,00
	5, 6	294 x 222	130	4	9003414 43423 3	2.299,00
	7	294 x 294	155,3	4	9003414 43430 1	3.209,00
	2A	222 x 78	60	3	9003414 43436 3	1.269,00
	4A	294 x 150	100,8	3	9003414 43442 4	1.839,00

Hinweis: Schlagbohrmaschinen können im gut sortiertem Fachhandel ausgeliehen werden, der benötigte Bohrer ist auch bei Biohort erhältlich.

Bohrer	für SDS max Aufnahme Ø 18 mm	Ø 40 x 570 mm	3,5	1	9003414 43410 3	109,00
Verlängerungssatz für SmartBase^{PLUS}						
	für Erdschraube Verlängerungsrohr mit Schraube, Beilagscheibe und Mutter max. Verlängerung ca. 500 mm		1-Stück-Packung		9003414 43411 0	119,00

Zubehör	Grösse	Masse	Gewicht	EAN-Code				unverb. empf. VK-Preis**
		B x T x H (cm)	(kg)	silber-metallic	quarzgrau-metallic	dunkelgrau-metallic	dunkelgrün	
zusätzliche Doppeltür Mit Drehgriff-Zylinderschloss, inkl 2-fach Verriegelung, Windhaken, Scharniere, Ordnungssystem an der Türinnenseite, seitl. Türanschlagsprofile (Türöffnung: 135 x 170 cm).								
		78 x 187 x 2	36,9	9003414 29001 3	9003414 22001 0	9003414 24001 8	9003414 23001 9	459,00
Seitendach Bausatz komplett mit Stützen und einem kurzen Regenfallrohr. Montage rechts und/oder links möglich, seitliche Durchgangshöhe 156 cm.								
	2, 3, 4A	150 x 156 x 170	21,7	9003414 42019 9	9003414 42012 0	9003414 42014 4	9003414 42040 3	299,00
	4, 5	150 x 228 x 170	27,5	9003414 42029 8	9003414 42022 9	9003414 42024 3	9003414 42050 2	399,00
	6, 7	150 x 300 x 170	35,2	9003414 42039 7	9003414 42032 8	9003414 42034 2	9003414 42060 1	459,00
Fensterelement Komplettes Seitenwandelement (73,3 x 176 cm) mit fertig eingebautem Ausstellfenster, Plexiglas, Metallrahmen (Fensteröffnung 50 x 60 cm).								
		73,3 x 5 x 176	13	9003414 43060 0	9003414 43080 8	9003414 43050 1	9003414 43040 2	349,00
Regenfallrohr-Set Aus feuerverzinktem, polyamid-einbrennlackiertem Stahlblech, inkl. Befestigungsmaterial, 2-Stück-Packung								
		4 x 4 x 170	2,8	9003414 44070 8	9003414 44080 7	9003414 44050 0	9003414 44040 1	109,00



Zubehör aus feuerverzinktem Stahlblech			Masse	EAN-Code	unverb. empf. VK-Preis**
			B x T x H (cm)		
A	Regalsteher	2-Stück-Packung	4 x 4 x 173	9003414 46020 1	57,00
		2-Stück-Packung	72 x 24,5 x 7,5	9003414 45010 3	75,00
B	Regalböden*	4-Stück-Packung	72 x 24,5 x 7,5	9003414 45020 2	109,00
		2-Stück-Packung (tief)	72 x 43,5 x 12,5	9003414 45030 1	119,00
C	Klapptisch*		69,2 x 57,5 x 40	9003414 40011 5	169,00
D	Einhängesack*		67 x 34 x 20	9003414 47071 2	86,00
E	Haken-Set*		72 x 17 x 73	9003414 47070 5	99,00
F	Gerätehalter	4-Stück-Packung	13 x 9,5 x 30	9003414 47020 0	35,00
G	Türkörbe	2-Stück-Packung	34 x 10 x 9,5	9003414 46025 6	59,00
H	Regalkörbe*	2-Stück-Packung	72 x 16 x 11	9003414 46026 3	86,00
I	Bodenschwellen-Rampe***		135 x 14,5 x 7	9003414 41000 8	119,00
J	Fahrradständer BikeHolder*	Set für 3 Räder	72 x 10 x 33	9003414 49012 3	86,00
K	Fahrradaufhängung BikeMax	1-Stück-Packung	4 x 4 x 173	9003414 49010 9	57,00
		2-Stück-Packung	15 x 10 x 173	9003414 49020 8	96,00
L	BikeLift®	Standard	33 x 184 x 27,5	9003414 49050 5	579,00
		Schwenkbar	33 x 184 x 38,5	9003414 49051 2	689,00
M	Elektro-Montagepaneel		28 x 6 x 172,5	9003414 46030 0	75,00
N	LED-Leuchte		44 x 4 x 1,5	9003414 46041 6	92,00

*Regalsteher nicht im Lieferumfang enthalten ***nur bei Doppeltür und Alu-Bodenrahmen möglich



Grundausrüstung: für alle Grössen

(innen immer grauweiss)

- 2 Regalböden und 2 Regalsteher
- 4 Gerätehalter (zum Aufhängen von Spaten, Rechen, Schläuchen etc.)
- 2 Werkzeughalter an der Innenseite des Türflügels
- komfortable Türöffnung mit Gasdruckfeder
- 3-fach Verriegelung mit Edelstahl-Drückergarnitur, Normzylinder und Reserveschlüssel
- integrierte Dachrinne mit Anschluss für 5/4-Zoll-Schlauch
- Schrauben und Dübel für die Bodenbefestigung

Grösse	Aussenmasse*	Volumen (m³)	Gewicht (kg)	Anzahl Pakete	EAN-Code			unverb. empf. VK-Preis**
	B x T x H (cm)				silber-metallic	quarzgrau-metallic	dunkelgrau-metallic	
mit Standardtür, Türöffnung: 76 x 182 cm (B x H), Türanschlag rechts								
A1	180 x 220 x 218	6	155,8	5	9003414 15010 2	9003414 19010 8	9003414 17010 0	1.799,00
A2	180 x 260 x 218	7,3	175,7	6	9003414 15020 1	9003414 19020 7	9003414 17020 9	2.099,00
A3	180 x 300 x 218	8,9	194,2	6	9003414 15030 0	9003414 19030 6	9003414 17030 8	2.299,00
A4	180 x 380 x 222	11,4	237,3	8	9003414 15040 9	9003414 19040 5	9003414 17040 7	2.599,00
A5	260 x 220 x 218	8,9	191	5	9003414 15050 8	9003414 19050 4	9003414 17050 6	2.299,00
A6	260 x 260 x 218	10,7	214,5	6	9003414 15060 7	9003414 19060 3	9003414 17060 5	2.499,00
A7	260 x 300 x 218	12,7	230,8	7	9003414 15070 6	9003414 19070 2	9003414 17070 4	2.799,00
A8	260 x 380 x 222	17,2	281,5	8	9003414 15080 5	9003414 19080 1	9003414 17080 3	3.099,00
mit Doppeltür, Türöffnung: A1 – A4: 139 x 182 cm (B x H), A5 – A8: 155 x 182 cm (B x H)								
A1	180 x 220 x 218	6	167	5	9003414 15019 5	9003414 19019 1	9003414 17019 3	2.199,00
A2	180 x 260 x 218	7,3	186,9	6	9003414 15029 4	9003414 19029 0	9003414 17029 2	2.399,00
A3	180 x 300 x 218	8,9	202,4	6	9003414 15039 3	9003414 19039 9	9003414 17039 1	2.599,00
A4	180 x 380 x 222	11,4	247	8	9003414 15049 2	9003414 19049 8	9003414 17049 0	2.999,00
A5	260 x 220 x 218	8,9	203,4	5	9003414 15059 1	9003414 19059 7	9003414 17059 9	2.599,00
A6	260 x 260 x 218	10,7	226,9	6	9003414 15069 0	9003414 19069 6	9003414 17069 8	2.799,00
A7	260 x 300 x 218	12,7	243,2	7	9003414 15079 9	9003414 19079 5	9003414 17079 7	3.199,00
A8	260 x 380 x 222	17,2	293,9	8	9003414 15089 8	9003414 19089 4	9003414 17089 6	3.399,00


*inkl. Dachvorsprung, höchste Stelle

Fundament	Grösse	Aussenmasse	Gewicht (kg)	Anzahl Pakete	EAN-Code	unverb. empf. VK-Preis**
		B x T (cm)				
Alu-Bodenrahmen Aluminium-Profilrohre (40 x 40 mm) mit Eckverbindungen und Befestigungsmaterial (Schrauben)						
	A1	172 x 172	8,4	1	9003414 41031 2	219,00
	A2	172 x 212	9,8	1	9003414 41071 8	229,00
	A3, A5	172 x 252	10,4	1	9003414 41041 1	249,00
	A4	172 x 332	12,4	2	9003414 41081 7	289,00
	A6	252 x 212	11	1	9003414 41042 8	259,00
	A7	252 x 252	12,3	1	9003414 41051 0	289,00
	A8	252 x 332	13,4	2	9003414 41061 9	349,00
	Hinweis: Wird der Bodenrahmen direkt im Splittbett (ca. 10 cm Splitt, ohne Fundament oder Platten) verlegt, werden zur Befestigung im Erdreich Bodenanker benötigt. Die Sturmsicherheit muss kundenseitig sichergestellt werden. Bei Gr. A1: insges. 8 Stk.; bei Gr. A2, A3, A4, A5, A6: insges. 10 Stk.; bei Gr. A7, A8: insges. 12 Stk. notwendig.					
Bodenanker	4-Stück-Packung	53 x 4,5	1,4	1	9003414 41004 6	23,00
	6-Stück-Packung	53 x 4,5	2,1	1	9003414 41006 0	29,00
Alu-Bodenplatte 2 mm Aluminium-Riffelblech, besteht je nach Hausgrösse aus mehreren Segmenten inkl. Verbindungsprofilen. Alu-Bodenrahmen zur optimalen Verlegung erforderlich. Unterfütterung mit einer Schüttung oder XPS-Hartschaumplatten in einer Stärke von ca. 2-3 cm empfohlen (nicht im Lieferumfang enthalten).						
	A1	163,6 x 163,6	20,9	1	9003414 48031 5	379,00
	A2	163,6 x 203,6	24,8	1	9003414 48071 1	459,00
	A3, A5	243,6 x 163,6	31	1	9003414 48041 4	579,00
	A4	163,6 x 323,6	38	1	9003414 48081 0	689,00
	A6	243,6 x 203,6	37,3	1	9003414 48042 1	689,00
	A7	243,6 x 243,6	44,4	1	9003414 48051 3	809,00
	A8	243,6 x 323,6	56,3	1	9003414 48061 2	1.089,00
	SmartBase Besteht aus Aludielen, Aluminium-Fundamentrahmen und Stellfüssen (4 cm höhenverstellbar), inklusive Befestigungsmaterial, max. Belastbarkeit von 200 kg/m², zusätzlich benötigtes Werkzeug: Wasserwaage, Bohrmaschine, Gabelschlüssel SW13 und SW24					
	A1	172 x 172	55,4	3	9003414 43946 7	1.149,00
	A2	172 x 212	67,2	3	9003414 43988 7	1.379,00
	A3, A5	172 x 252	72,9	3	9003414 43958 0	1.609,00
	A4	172 x 332	98,9	3	9003414 43976 4	1.949,00
	A6	252 x 212	86,5	3	9003414 43963 4	1.839,00
	A7	252 x 252	101,8	4	9003414 43968 9	2.069,00
	A8	252 x 332	130,6	4	9003414 43978 8	2.529,00
	SmartBasePLUS Besteht aus Aludielen, Aluminium-Fundamentrahmen und feuerverzinkten Erdschrauben (15 cm höhenverstellbar), inklusive Befestigungsmaterial und Handeindrehwerkzeug, max. Belastbarkeit von 200 kg/m², zusätzlich benötigtes Werkzeug: Schlagbohrmaschine, Bohrer, Wasserwaage, Bohrmaschine, Gabelschlüssel SW13 und SW24, Schaufel					
	A1	172 x 172	79	3	9003414 43446 2	1.399,00
	A2	172 x 212	90,8	3	9003414 43488 2	1.499,00
	A3, A5	172 x 252	100,3	3	9003414 43458 5	1.839,00
	A4	172 x 332	120,6	3	9003414 43476 9	2.179,00
	A6	252 x 212	113,9	3	9003414 43463 9	2.069,00
	A7	252 x 252	123,5	4	9003414 43468 4	2.299,00
	A8	252 x 332	159,5	4	9003414 43478 3	3.099,00
	Hinweis: Schlagbohrmaschinen können im gut sortiertem Fachhandel ausgeliehen werden, der benötigte Bohrer ist auch bei Biohort erhältlich.					
Bohrer	für SDS max Aufnahme Ø 18 mm	Ø 40 x 570 mm	3,5	1	9003414 43410 3	109,00

**unverbindlich empfohlener VK-Preis CHF inkl. MwSt. und Transportkosten


Verlängerungssatz für SmartBase ^{PLUS}					
	für Erdschraube Verlängerungsrohr mit Schraube, Beilagscheibe und Mutter max. Verlängerung ca. 500 mm	1-Stück-Packung	9003414 43411 0		119,00


Zubehör	Masse	Gewicht	EAN-Code			unverb. empf. VK-Preis**
	B x T x H (cm)	(kg)	silber-metallic	quarzgrau-metallic	dunkelgrau-metallic	


Standardtür mit Türanschlag links (nicht bei Doppeltür möglich), Hinweis auf Bestellung „Türanschlag links“						
	76 x 182	34,8	9003414 89001 5	9003414 89001 5	9003414 89001 5	89,00


Zusatztür Mit Edelstahl-Drückergarnitur, inkl. 3-fach Verriegelung, Gasdruckfeder, Scharniere, zwei Werkzeughalter und seitl. Türanschlagsprofile, Türanschlag rechts						
	79,2 x 3 x 185	47,4	9003414 83002 8	9003414 88002 3	9003414 84002 7	689,00

Hinweis: In Kombination mit der Fundamentlösung SmartBase und SmartBase ^{PLUS} wird für die Zusatztür ein Zusatzpaket benötigt.						
SmartBase Fundament-Zusatzpaket		0,9	9003414 43505 6			109,00
SmartBase ^{PLUS} Fundament-Zusatzpaket		3,6	9003414 43405 9			109,00

Fensterelement Komplettes Seitenwandelement (81,5 x 188 cm) mit fertig eingebautem Ausstellfenster, Plexiglas, Metallrahmen (Fensteröffnung 50 x 60 cm).						
	81,5 x 2,5 x 188	9,4	9003414 43065 5	9003414 43085 3	9003414 43055 6	379,00

Regenfallrohr-Set Aus feuerverzinktem, polyamid-einbrennlackiertem Stahlblech, inkl. Befestigungsmaterial, 2-Stück-Packung						
	4 x 4 x 182	2,9	9003414 44022 7	9003414 44082 1	9003414 44062 3	119,00

FloraBoard Zwei Blumenkästen inkl. Kunststoffeinsätzen, zwei Steher zum Befestigen an der Aussenwand des Gerätehauses. Es können mehrere Blumenkästen nebeneinander platziert werden.						
	82 x 25 x 188	11,3	9003414 47030 9	9003414 47080 4	9003414 47050 7	229,00

Werkzeughalter Für die Innenseite der Tür (max. 4 Werkzeughalter je Tür möglich), 2-Stück-Packung.						
	51,6 x 3,5 x 5	0,7	9003414 47031 6	9003414 47081 1	9003414 47051 4	46,00



Zubehör aus feuerverzinktem Stahlblech		Masse	EAN-Code	unverb. empf. VK-Preis**	
		B x T x H (cm)			
A	Regalsteher	2-Stück-Packung	4 x 4 x 185	9003414 46021 8	59,00
		2-Stück-Packung	72 x 24,5 x 7,5	9003414 45010 3	75,00
B	Regalböden*	4-Stück-Packung	72 x 24,5 x 7,5	9003414 45020 2	109,00
		2-Stück-Packung (tief)	72 x 43,5 x 12,5	9003414 45030 1	119,00
C	Klapptisch*		69,2 x 57,5 x 40	9003414 40011 5	169,00
D	Einhängesack*		67 x 34 x 20	9003414 47071 2	86,00
E	Haken-Set*		72 x 17 x 73	9003414 47070 5	99,00
F	Gerätehalter	4-Stück-Packung	13 x 9,5 x 30	9003414 47020 0	35,00
G	Türkörbe	2-Stück-Packung	34 x 10 x 9,5	9003414 46025 6	59,00
H	Regalkörbe*	2-Stück-Packung	72 x 16 x 11	9003414 46026 3	86,00
I	Bodenschwellen-Rampe***		135 x 14,5 x 7	9003414 41000 8	119,00
J	Fahrradständer BikeHolder*	Set für 3 Räder	72 x 10 x 33	9003414 49012 3	86,00
K	Fahrradaufhängung BikeMax	1-Stück-Packung	4 x 4 x 185	9003414 49011 6	63,00
		2-Stück-Packung	15 x 10 x 185	9003414 49021 5	109,00
L	BikeLift®	Standard	33 x 184 x 27,5	9003414 49050 5	579,00
		Schwenkbar	33 x 184 x 38,5	9003414 49051 2	689,00
M	Elektro-Montagepaneel		20 x 4 x 185	9003414 46031 7	75,00
N	LED-Leuchte		44 x 4 x 1,5	9003414 46041 6	92,00

*Regalsteher nicht im Lieferumfang enthalten ***nur bei Doppeltür und Alu-Bodenrahmen möglich



Grundausrüstung: für alle Grössen






- gesickte Tür
- 2-fach Verriegelung mit Drehgriff- Zylinderschloss und Reserveschlüssel
- integrierte Dachrinne mit Anschluss für 5/4-Zoll-Schlauch
- Schrauben und Dübel für die Bodenbefestigung


Grösse	Aussenmasse*	Volumen	Gewicht	Anzahl Pakete	EAN-Code			unverb. empf. VK-Preis**
	B x T x H (cm)	(m³)	(kg)		silber-metallic	quarzgrau-metallic	dunkelgrau-metallic	
mit Standardtür, Türöffnung: 76 x 182 cm (B x H), Türanschlag rechts								
A1	180 x 220 x 218	6	128	5	9003414 15610 4	9003414 19610 0	9003414 17610 2	1.599,00
A2	180 x 260 x 218	7,3	146	6	9003414 15620 3	9003414 19620 9	9003414 17620 1	1.899,00
A3	180 x 300 x 218	8,9	161	6	9003414 15630 2	9003414 19630 8	9003414 17630 0	2.099,00
A4	180 x 380 x 222	11,4	204	8	9003414 15640 1	9003414 19640 7	9003414 17640 9	2.399,00
A5	260 x 220 x 218	8,9	160	5	9003414 15650 0	9003414 19650 6	9003414 17650 8	2.099,00
A6	260 x 260 x 218	10,7	182	6	9003414 15660 9	9003414 19660 5	9003414 17660 7	2.299,00
A7	260 x 300 x 218	12,7	194	7	9003414 15670 8	9003414 19670 4	9003414 17670 6	2.599,00
A8	260 x 380 x 222	17,2	246	8	9003414 15680 7	9003414 19680 3	9003414 17680 5	2.899,00
mit Doppeltür, Türöffnung: A1 - A4: 139 x 182 cm (B x H), A5 - A8: 155 x 182 cm (B x H)								
A1	180 x 220 x 218	6	133	5	9003414 15619 7	9003414 19619 3	9003414 17619 5	1.999,00
A2	180 x 260 x 218	7,3	151	6	9003414 15629 6	9003414 19629 2	9003414 17629 4	2.199,00
A3	180 x 300 x 218	8,9	166	6	9003414 15639 5	9003414 19639 1	9003414 17639 3	2.399,00
A4	180 x 380 x 222	11,4	215	8	9003414 15649 4	9003414 19649 0	9003414 17649 2	2.799,00
A5	260 x 220 x 218	8,9	163	5	9003414 15659 3	9003414 19659 9	9003414 17659 1	2.399,00
A6	260 x 260 x 218	10,7	185	6	9003414 15669 2	9003414 19669 8	9003414 17669 0	2.599,00
A7	260 x 300 x 218	12,7	197	7	9003414 15679 1	9003414 19679 7	9003414 17679 9	2.999,00
A8	260 x 380 x 222	17,2	249	8	9003414 15689 0	9003414 19689 6	9003414 17689 8	3.199,00

*inkl. Dachvorsprung, höchste Stelle

Fundament	Grösse	Aussenmasse	Gewicht	Anzahl Pakete	EAN-Code	unverb. empf. VK-Preis**
		B x T (cm)	(kg)			
Alu-Bodenrahmen Aluminium-Profilrohre (40 x 40 mm) mit Eckverbindungen und Befestigungsmaterial (Schrauben)						
	A1	172 x 172	8,4	1	9003414 41031 2	219,00
	A2	172 x 212	9,8	1	9003414 41071 8	229,00
	A3, A5	172 x 252	10,4	1	9003414 41041 1	249,00
	A4	172 x 332	12,4	2	9003414 41081 7	289,00
	A6	252 x 212	11	1	9003414 41042 8	259,00
	A7	252 x 252	12,3	1	9003414 41051 0	289,00
	A8	252 x 332	13,4	2	9003414 41061 9	349,00
	Hinweis: Wird der Bodenrahmen direkt im Splittbett (ca. 10 cm Splitt, ohne Fundament oder Platten) verlegt, werden zur Befestigung im Erdreich Bodenanker benötigt. Die Sturmsicherheit muss kundenseitig sichergestellt werden. Bei Gr.A1: insges. 8 Stk.; bei Gr.A2, A3, A4, A5, A6: insges. 10 Stk.; bei Gr.A7, A8: insges. 12 Stk. notwendig.					
Bodenanker	4-Stück-Packung	53 x 4,5	1,4	1	9003414 41004 6	23,00
	6-Stück-Packung	53 x 4,5	2,1	1	9003414 41006 0	29,00
Alu-Bodenplatte 2 mm Aluminium-Riffelblech, besteht je nach Hausgrösse aus mehreren Segmenten inkl. Verbindungsprofilen. Alu-Bodenrahmen zur optimalen Verlegung erforderlich. Unterfütterung mit einer Schüttung oder XPS-Hartschaumplatten in einer Stärke von ca. 2-3 cm empfohlen (nicht im Lieferumfang enthalten).						
	A1	163,6 x 163,6	20,9	1	9003414 48031 5	379,00
	A2	163,6 x 203,6	24,8	1	9003414 48071 1	459,00
	A3, A5	243,6 x 163,6	31	1	9003414 48041 4	579,00
	A4	163,6 x 323,6	38	1	9003414 48081 0	689,00
	A6	243,6 x 203,6	37,3	1	9003414 48042 1	689,00
	A7	243,6 x 243,6	44,4	1	9003414 48051 3	809,00
	A8	243,6 x 323,6	56,3	1	9003414 48061 2	1.089,00
	SmartBase Besteht aus Aludielen, Aluminium-Fundamentrahmen und Stellfüssen (4 cm höhenverstellbar), inklusive Befestigungsmaterial, max. Belastbarkeit von 200 kg/m², zusätzlich benötigtes Werkzeug: Wasserwaage, Bohrmaschine, Gabelschlüssel SW13 und SW24					
	A1	172 x 172	55,4	3	9003414 43946 7	1.149,00
	A2	172 x 212	67,2	3	9003414 43988 7	1.379,00
	A3, A5	172 x 252	72,9	3	9003414 43958 0	1.609,00
	A4	172 x 332	98,9	3	9003414 43976 4	1.949,00
	A6	252 x 212	86,5	3	9003414 43963 4	1.839,00
	A7	252 x 252	101,8	4	9003414 43968 9	2.069,00
	A8	252 x 332	130,6	4	9003414 43978 8	2.529,00
	SmartBasePLUS Besteht aus Aludielen, Aluminium-Fundamentrahmen und feuerverzinkten Erdschrauben (15 cm höhenverstellbar), inklusive Befestigungsmaterial und Handeindrehwerkzeug, max. Belastbarkeit von 200 kg/m², zusätzlich benötigtes Werkzeug: Schlagbohrmaschine, Bohrer, Wasserwaage, Bohrmaschine, Gabelschlüssel SW13 und SW24, Schaufel					
	A1	172 x 172	79	3	9003414 43446 2	1.399,00
	A2	172 x 212	90,8	3	9003414 43488 2	1.499,00
	A3, A5	172 x 252	100,3	3	9003414 43458 5	1.839,00
	A4	172 x 332	120,6	3	9003414 43476 9	2.179,00
	A6	252 x 212	113,9	3	9003414 43463 9	2.069,00
	A7	252 x 252	123,5	4	9003414 43468 4	2.299,00
	A8	252 x 332	159,5	4	9003414 43478 3	3.099,00
	Hinweis: Schlagbohrmaschinen können im gut sortiertem Fachhandel ausgeliehen werden, der benötigte Bohrer ist auch bei Biohort erhältlich.					
Bohrer	für SDS max Aufnahme Ø 18 mm	Ø 40 x 570 mm	3,5	1	9003414 43410 3	109,00

Verlängerungssatz für SmartBase ^{PLUS}				
	für Erdschraube Verlängerungsrohr mit Schraube, Beilagscheibe und Mutter max. Verlängerung ca. 500 mm	1-Stück-Packung	9003414 43411 0	119,00

Zubehör	Masse	Gewicht	EAN-Code			unverb. empf. VK-Preis**
	B x T x H (cm)	(kg)	silber-metallic	quarzgrau-metallic	dunkelgrau-metallic	
Zusatztür ECO Mit Drehgriff-Zylinderschloss, inkl 2-fach Verriegelung, Windhaken, Scharniere, Ordnungssystem an der Türinnenseite, seitl. Türanschlagsprofile, Türanschlag rechts						
	79,2 x 3 x 185	36,5	9003414 83602 0	9003414 88602 5	9003414 84602 9	459,00
Hinweis: In Kombination mit der Fundamentlösung SmartBase und SmartBase ^{PLUS} wird für die Zusatztür ein Zusatzpaket benötigt.						
SmartBase Fundament-Zusatzpaket		0,9	9003414 43505 6			109,00
SmartBase ^{PLUS} Fundament-Zusatzpaket		3,6	9003414 43405 9			109,00
Finstererelement Komplettes Seitenwandelement (81,5 x 188 cm) mit fertig eingebautem Ausstellfenster, Plexiglas, Metallrahmen (Fensteröffnung 50 x 60 cm).						
	81,5 x 2,5 x 188	9,4	9003414 43065 5	9003414 43085 3	9003414 43055 6	379,00
Regenfallrohr-Set Aus feuerverzinktem, polyamid-einbrennlackiertem Stahlblech, inkl. Befestigungsmaterial, 2-Stück-Packung						
	4 x 4 x 182	2,9	9003414 44022 7	9003414 44082 1	9003414 44062 3	119,00
FloraBoard Zwei Blumenkästen inkl. Kunststoffeinsätzen, zwei Steher zum Befestigen an der Aussenwand des Gerätehauses. Es können mehrere Blumenkästen nebeneinander platziert werden.						
	82 x 25 x 188	11,3	9003414 47030 9	9003414 47080 4	9003414 47050 7	229,00
Werkzeughalter ECO Für die Innenseite der Tür (max. 4 Werkzeughalter je Tür möglich), 2-Stück-Packung. Passt nur zum AvantGarde ^{ECO} und zur gesickten Zusatztür ECO.						
	30 x 5 x 3,5	0,5	9003414 47032 3	9003414 47082 8	9003414 47052 1	46,00



Zubehör aus feuerverzinktem Stahlblech		Masse	EAN-Code	unverb. empf. VK-Preis**	
		B x T x H (cm)			
A	Regalsteher	2-Stück-Packung	4 x 4 x 185	9003414 46021 8	59,00
	Regalböden*	2-Stück-Packung	72 x 24,5 x 7,5	9003414 45010 3	75,00
		4-Stück-Packung	72 x 24,5 x 7,5	9003414 45020 2	109,00
		2-Stück-Packung (tief)	72 x 43,5 x 12,5	9003414 45030 1	119,00
C	Klapptisch*		69,2 x 57,5 x 40	9003414 40011 5	169,00
D	Einhängesack*		67 x 34 x 20	9003414 47071 2	86,00
E	Haken-Set*		72 x 17 x 73	9003414 47070 5	99,00
F	Gerätehalter	4-Stück-Packung	13 x 9,5 x 30	9003414 47020 0	35,00
G	Türkörbe	2-Stück-Packung	34 x 10 x 9,5	9003414 46025 6	59,00
H	Regalkörbe*	2-Stück-Packung	72 x 16 x 11	9003414 46026 3	86,00
I	Bodenschwellen-Rampe***		135 x 14,5 x 7	9003414 41000 8	119,00
J	Fahrradständer BikeHolder*	Set für 3 Räder	72 x 10 x 33	9003414 49012 3	86,00
K	Fahrradaufhängung BikeMax	1-Stück-Packung	4 x 4 x 185	9003414 49011 6	63,00
		2-Stück-Packung	15 x 10 x 185	9003414 49021 5	109,00
L	BikeLift*	Standard	33 x 184 x 27,5	9003414 49050 5	579,00
		Schwenkbar	33 x 184 x 38,5	9003414 49051 2	689,00
M	Elektro-Montagepaneel		20 x 4 x 185	9003414 46031 7	75,00
N	LED-Leuchte		44 x 4 x 1,5	9003414 46041 6	92,00
O	Gasdruckfeder-Set für ECO-Türen	1-Stück-Packung	34 x 2 x 2	9003414 83608 2	29,00
		2-Stück-Packung	34 x 2 x 2	9003414 83609 9	59,00

*Regalsteher nicht im Lieferumfang enthalten ***nur bei Doppeltür und Alu-Bodenrahmen möglich



Grundausrüstung: für alle Grössen und Ausführungen

- 2 Regalböden und 2 Regalsteher
- 4 Gerätehalter (zum Aufhängen von Spaten, Rechen, Schläuchen etc.)
- 2 Werkzeughalter an der Innenseite des Türflügels
- komfortable Türöffnung mit Gasdruckfeder
- 3-fach Verriegelung mit Edelstahl-Drückergarnitur, Normzylinder und Reserveschlüssel
- integrierte Dachrinne mit Anschluss für 5/4-Zoll-Schlauch
- Schrauben und Dübel für die Bodenbefestigung

(innen immer grauweiss, Dachoberfläche immer in quarzgrau-metallic)










Grösse	Aussenmasse*	Volumen (m³)	Gewicht (kg)	Anzahl Pakete	EAN-Code			unverb. empf. VK-Preis**
	B x T x H (cm)				silber-metallic	quarzgrau-metallic	dunkelgrau-metallic	
mit Standardtür, Türöffnung: 76 x 182 cm (B x H), Türanschlag rechts								
HS	155 x 275 x 222	7,2	222,8	8	9003414 83010 3	9003414 88010 8	9003414 84010 2	2.399,00
H1	275 x 155 x 222	7,2	214,5	8	9003414 83020 2	9003414 88020 7	9003414 84020 1	2.399,00
H2	275 x 195 x 222	9,4	232	7	9003414 83030 1	9003414 88030 6	9003414 84030 0	2.699,00
H3	275 x 235 x 222	11,6	267,5	8	9003414 83040 0	9003414 88040 5	9003414 84040 9	2.999,00
H4	275 x 275 x 222	13,8	283,6	8	9003414 83050 9	9003414 88050 4	9003414 84050 8	3.399,00
H5	275 x 315 x 222	16	317,8	9	9003414 83060 8	9003414 88060 3	9003414 84060 7	3.699,00
H6	315 x 315 x 222	18,6	377	11	9003414 83070 7	9003414 88070 2	9003414 84070 6	3.999,00
mit Doppeltür, Türöffnung: 155 x 182 cm (B x H)								
H1	275 x 155 x 222	7,2	226,9	8	9003414 83029 5	9003414 88029 0	9003414 84029 4	2.699,00
H2	275 x 195 x 222	9,4	244,4	7	9003414 83039 4	9003414 88039 9	9003414 84039 3	2.999,00
H3	275 x 235 x 222	11,6	279,9	8	9003414 83049 3	9003414 88049 8	9003414 84049 2	3.399,00
H4	275 x 275 x 222	13,8	296	8	9003414 83059 2	9003414 88059 7	9003414 84059 1	3.699,00
H5	275 x 315 x 222	16	330,2	9	9003414 83069 1	9003414 88069 6	9003414 84069 0	3.999,00
H6	315 x 315 x 222	18,6	389,4	11	9003414 83079 0	9003414 88079 5	9003414 84079 9	4.299,00



*inkl. Dachvorsprung, höchste Stelle

Fundament	Grösse	Aussenmasse B x T (cm)	Gewicht (kg)	Anzahl Pakete	EAN-Code	unverb. empf. VK-Preis**
Alu-Bodenrahmen Aluminium-Profilrohre (40 x 40 mm) mit Eckverbindungen und Befestigungsmaterial (Schrauben)						
	H1, HS	252 x 132	9,1	1	9003414 41022 0	229,00
	H2	252 x 172	10,4	1	9003414 41041 1	249,00
	H3	252 x 212	11	1	9003414 41042 8	259,00
	H4	252 x 252	12,3	1	9003414 41051 0	289,00
	H5	252 x 292	12,9	1	9003414 41062 6	319,00
	H6	292 x 292	13,4	1	9003414 41043 5	349,00
Hinweis: Wird der Bodenrahmen direkt im Splittbett (ca. 10 cm Splitt, ohne Fundament oder Platten) verlegt, werden zur Befestigung im Erdreich Bodenanker benötigt. Die Sturmsicherheit muss kundenseitig sichergestellt werden. Bei Gr. HS, H1: insges. 8 Stk.; bei Gr. H2, H3: insges. 10 Stk.; bei Gr. H4, H5, H6: insges. 12 Stk. notwendig.						
Bodenanker	4-Stück-Packung	53 x 4,5	1,4	1	9003414 41004 6	23,00
	6-Stück-Packung	53 x 4,5	2,1	1	9003414 41006 0	29,00
Alu-Bodenplatte 2 mm Aluminium-Riffelblech, besteht je nach Hausgrösse aus mehreren Segmenten inkl. Verbindungsprofilen. Alu-Bodenrahmen zur optimalen Verlegung erforderlich. Unterfütterung mit einer Schüttung oder XPS-Hartschaumplatten in einer Stärke von ca. 2-3 cm empfohlen (nicht im Lieferumfang enthalten).						
	H1, HS	243,6 x 123,6	24,8	1	9003414 48022 3	459,00
	H2	243,6 x 163,6	31	1	9003414 48041 4	579,00
	H3	243,6 x 203,6	37,3	1	9003414 48042 1	689,00
	H4	243,6 x 243,6	44,4	1	9003414 48051 3	809,00
	H5	243,6 x 283,6	50	1	9003414 48062 9	979,00
	H6	283,6 x 283,6	63,2	2	9003414 48043 8	1.089,00
SmartBase Besteht aus Aludielen, Aluminium-Fundamentrahmen und Stellfüssen (4 cm höhenverstellbar), inklusive Befestigungsmaterial, max. Belastbarkeit von 200 kg/m², zusätzlich benötigtes Werkzeug: Wasserwaage, Bohrmaschine, Gabelschlüssel SW13 und SW24						
	H1, HS	252 x 132	62,1	3	9003414 43952 8	1.379,00
	H2	172 x 252	72,9	3	9003414 43958 0	1.609,00
	H3	252 x 212	86,5	3	9003414 43963 4	1.839,00
	H4	252 x 252	101,8	4	9003414 43968 9	2.069,00
	H5	252 x 292	113,4	4	9003414 43973 3	2.299,00
	H6	292 x 292	124,6	5	9003414 43995 5	2.639,00
SmartBasePLUS Besteht aus Aludielen, Aluminium-Fundamentrahmen und feuerverzinkten Erdschrauben (15 cm höhenverstellbar), inklusive Befestigungsmaterial und Handeindrehwerkzeug, max. Belastbarkeit von 200 kg/m², zusätzlich benötigtes Werkzeug: Schlagbohrmaschine, Bohrer, Wasserwaage, Bohrmaschine, Gabelschlüssel SW13 und SW24, Schaufel						
	H1, HS	252 x 132	89,5	3	9003414 43452 3	1.609,00
	H2	252 x 172	100,3	3	9003414 43458 5	1.839,00
	H3	252 x 212	113,9	3	9003414 43463 9	2.069,00
	H4	252 x 252	123,5	4	9003414 43468 4	2.299,00
	H5	252 x 292	139,7	4	9003414 43473 8	2.759,00
	H6	292 x 292	153,5	5	9003414 43495 0	3.209,00
Hinweis: Schlagbohrmaschinen können im gut sortiertem Fachhandel ausgeliehen werden, der benötigte Bohrer ist auch bei Biohort erhältlich.						
Bohrer	für SDS max Aufnahme Ø 18 mm	Ø 40 x 570 mm	3,5	1	9003414 43410 3	109,00
Verlängerungssatz für SmartBasePLUS						
	für Erdschraube Verlängerungsrohr mit Schraube, Beilagscheibe und Mutter max. Verlängerung ca. 500 mm		1-Stück-Packung		9003414 43411 0	119,00

Zubehör aus feuerverzinktem Stahlblech		Masse		EAN-Code	unverb. empf. VK-Preis**
		B x T x H (cm)			
A	Regalsteher	2-Stück-Packung	4 x 4 x 185	9003414 46021 8	59,00
		2-Stück-Packung	72 x 24,5 x 7,5	9003414 45010 3	75,00
B	Regalböden*	4-Stück-Packung	72 x 24,5 x 7,5	9003414 45020 2	109,00
		2-Stück-Packung (tief)	72 x 43,5 x 12,5	9003414 45030 1	119,00
C	Klapptisch*		69,2 x 57,5 x 40	9003414 40011 5	169,00
D	Einhängesack*		67 x 34 x 20	9003414 47071 2	86,00
E	Haken-Set*		72 x 17 x 73	9003414 47070 5	99,00
F	Gerätehalter	4-Stück-Packung	13 x 9,5 x 30	9003414 47020 0	35,00
G	Türkörbe	2-Stück-Packung	34 x 10 x 9,5	9003414 46025 6	59,00
H	Regalkörbe*	2-Stück-Packung	72 x 16 x 11	9003414 46026 3	86,00
I	Bodenschwellen-Rampe***		135 x 14,5 x 7	9003414 41000 8	119,00
J	Fahrradständer BikeHolder*	Set für 3 Räder	72 x 10 x 33	9003414 49012 3	86,00
K	Fahrradaufhängung BikeMax	1-Stück-Packung	4 x 4 x 185	9003414 49011 6	63,00
		2-Stück-Packung	15 x 10 x 185	9003414 49021 5	109,00
L	BikeLift*	Standard	33 x 184 x 27,5	9003414 49050 5	579,00
		Schwenkbar	33 x 184 x 38,5	9003414 49051 2	689,00
M	Elektro-Montagepaneel		20 x 4 x 185	9003414 46031 7	75,00
N	LED-Leuchte		44 x 4 x 1,5	9003414 46041 6	92,00

*Regalsteher nicht im Lieferumfang enthalten ***nur bei Doppeltür und Alu-Bodenrahmen möglich

Zubehör	Grösse	Masse		Gewicht (kg)	EAN-Code			unverb. empf. VK-Preis**
		B x T x H (cm)			silber-metallic	quarzgrau-metallic	dunkelgrau-metallic	
Seitendach S Breite: 150 cm Wird an der Seite mit der Regenrinne – wahlweise ein- oder beidseitig – fixiert, Bausatz komplett mit Stützen und einem Regenfallrohr (Dachoberfläche: quarzgrau-metallic)								
	H2	150 x 195 x 222	75,8	9003414 83836 9	9003414 88836 4	9003414 84836 8	1.299,00	
	H3	150 x 235 x 222	86,7	9003414 83846 8	9003414 88846 3	9003414 84846 7	1.399,00	
	H4	150 x 275 x 222	94,2	9003414 83856 7	9003414 88856 2	9003414 84856 6	1.499,00	
	H5, H6	150 x 315 x 222	104,1	9003414 83866 6	9003414 88866 1	9003414 84866 5	1.609,00	
Seitendach L Breite: 282 cm Wird an der Seite mit der Regenrinne – wahlweise ein- oder beidseitig – fixiert, Bausatz komplett mit Stützen und einem Regenfallrohr (Dachoberfläche: quarzgrau-metallic)								
	H2	282 x 195 x 222	115	9003414 83036 3	9003414 88036 8	9003414 84036 2	1.599,00	
	H3	282 x 235 x 222	134,6	9003414 83046 2	9003414 88046 7	9003414 84046 1	1.719,00	
	H4	282 x 275 x 222	141,3	9003414 83056 1	9003414 88056 6	9003414 84056 0	1.839,00	
	H5, H6	282 x 315 x 222	155,8	9003414 83066 0	9003414 88066 5	9003414 84066 9	1.949,00	
Seitenwand für Seitendach Wird seitlich am Seitendach montiert, Bausatz komplett mit Führungsprofilen und Paneelen								
	H2	157 x 2,5 x 181	37,8	9003414 83038 7	9003414 88038 2	9003414 84038 6	519,00	
	H3	197 x 2,5 x 181	45,6	9003414 83048 6	9003414 88048 1	9003414 84048 5	579,00	
	H4	237 x 2,5 x 181	54,8	9003414 83058 5	9003414 88058 0	9003414 84058 4	629,00	
	H5, H6	277 x 2,5 x 181	62,8	9003414 83068 4	9003414 88068 9	9003414 84068 3	689,00	
Rückwand für Seitendach Wird an der Rückseite vom Seitendach montiert, Bausatz komplett mit Führungsprofilen und Paneelen								
	S	134 x 4 x 181	33,8	9003414 83097 4	9003414 88097 9	9003414 84097 3	579,00	
	L	266 x 4 x 181	61,2	9003414 83098 1	9003414 88098 6	9003414 84098 0	809,00	
Zusatztür Mit Edelstahl-Drückergarnitur, inkl. 3-fach Verriegelung, Gasdruckfeder, Scharniere, zwei Werkzeughalter und seitl. Türanschlagsprofile, Türanschlag rechts								
		79,2 x 3 x 185	47,4	9003414 83002 8	9003414 88002 3	9003414 84002 7	689,00	
Hinweis: In Kombination mit der Fundamentlösung SmartBase und SmartBasePLUS wird für die Zusatztür ein Zusatzpaket benötigt.								
SmartBase Fundament-Zusatzpaket			0,9		9003414 43505 6		109,00	
SmartBasePLUS Fundament-Zusatzpaket			3,6		9003414 43405 9		109,00	
Standardtür mit Türanschlag links (nicht bei Doppeltür möglich), Hinweis auf Bestellung „Türanschlag links“								
		76 x 182	34,8	9003414 89001 5	9003414 89001 5	9003414 89001 5	89,00	
Zusätzliche Doppeltür								
		155 x 182	59,8	9003414 83004 2	9003414 88004 7	9003414 84004 1	1.099,00	
Fensterelement Komplettes Seitenwandelement (81,5 x 188 cm) mit fertig eingebautem Ausstellfenster, Plexiglas, Metallrahmen (Fensteröffnung 50 x 60 cm).								
		81,5 x 2,5 x 188	9,4	9003414 43065 5	9003414 43085 3	9003414 43055 6	379,00	
Regenfallrohr-Set Aus feuerverzinktem, polyamid-einbrennlackiertem Stahlblech, inkl. Befestigungsmaterial, 2-Stück-Packung								
		4 x 4 x 204	3,2	9003414 44025 8	9003414 44085 2	9003414 44065 4	119,00	

FloraBoard							
Zwei Blumenkästen inkl. Kunststoffeinsätzen, zwei Steher zum Befestigen an der Aussenwand des Gerätehauses Es können mehrere Blumenkästen nebeneinander platziert werden.							
		82 x 25 x 188	11,3	9003414 47030 9	9003414 47080 4	9003414 47050 7	229,00
Werkzeughalter							
Für die Innenseite der Tür (max. 4 Werkzeughalter je Tür möglich), 2-Stück-Packung							
		51,6 x 3,5 x 5	0,7	9003414 47031 6	9003414 47081 1	9003414 47051 4	46,00

Panorama®







Grundausrüstung: für alle Grössen und Ausführungen

(innen immer grauweiss)







- 2 Regalböden und 2 Regalsteher
- 4 Gerätehalter (zum Aufhängen von Spaten, Rechen, Schläuchen etc.)
- 2 Werkzeughalter an der Innenseite des Türflügels
- komfortable Türöffnung mit Gasdruckfeder
- 3-fach Verriegelung mit Edelstahl-Drückergarnitur, Normzylinder und Reserveschlüssel
- integrierte Dachrinne mit Anschluss für 5/4-Zoll-Schlauch
- Schrauben und Dübel für die Bodenbefestigung


Grösse	Aussenmasse* B x T x H (cm)	Volumen (m³)	Gewicht (kg)	Anzahl Pakete	EAN-Code			unverb. empf. VK-Preis**
					silber-metallic	quarzgrau-metallic	dunkelgrau-metallic	
mit Standardtür, Türöffnung: 76 x 182 cm (B x H), Türanschlag rechts								
P1	273 x 158 x 227	7,1	202,2	8	9003414 13020 3	9003414 18020 8	9003414 14020 2	2.869,00
P2	273 x 198 x 227	9,2	225,7	7	9003414 13030 2	9003414 18030 7	9003414 14030 1	3.209,00
P3	273 x 238 x 227	11,3	250	8	9003414 13040 1	9003414 18040 6	9003414 14040 0	3.439,00
P4	273 x 278 x 227	13,4	271,9	8	9003414 13050 0	9003414 18050 5	9003414 14050 9	3.789,00
P5	273 x 318 x 227	15,5	293,9	9	9003414 13060 9	9003414 18060 4	9003414 14060 8	4.019,00
mit Doppeltür, Türöffnung: 155 x 182 cm (B x H)								
P1	273 x 158 x 227	7,1	214,6	8	9003414 13029 6	9003414 18029 1	9003414 14029 5	3.209,00
P2	273 x 198 x 227	9,2	238,1	7	9003414 13039 5	9003414 18039 0	9003414 14039 4	3.559,00
P3	273 x 238 x 227	11,3	262,4	8	9003414 13049 4	9003414 18049 9	9003414 14049 3	3.789,00
P4	273 x 278 x 227	13,4	284,3	8	9003414 13059 3	9003414 18059 8	9003414 14059 2	4.129,00
P5	273 x 318 x 227	15,5	306,3	9	9003414 13069 2	9003414 18069 7	9003414 14069 1	4.359,00

*inkl. Dachvorsprung, höchste Stelle

Fundament	Grösse	Aussenmasse	Gewicht	Anzahl Pakete	EAN-Code	unverb. empf. VK-Preis**
		B x T (cm)	(kg)			
Alu-Bodenrahmen Aluminium-Profilrohre (40 x 40 mm) mit Eckverbindungen und Befestigungsmaterial (Schrauben)						
	P1	252 x 132	9,1	1	9003414 41022 0	229,00
	P2	252 x 172	10,4	1	9003414 41041 1	249,00
	P3	252 x 212	11	1	9003414 41042 8	259,00
	P4	252 x 252	12,3	1	9003414 41051 0	289,00
	P5	252 x 292	12,9	1	9003414 41062 6	319,00
Hinweis: Wird der Bodenrahmen direkt im Splittbett (ca. 10 cm Splitt, ohne Fundament oder Platten) verlegt, werden zur Befestigung im Erdreich Bodenanker benötigt. Die Sturmsicherheit muss kundenseitig sichergestellt werden. Bei Gr. P1: insges. 8 Stk.; bei Gr. P2, P3: insges. 10 Stk.; bei Gr. P4, P5: insges. 12 Stk. notwendig.						
Bodenanker	4-Stück-Packung	53 x 4,5	1,4	1	9003414 41004 6	23,00
	6-Stück-Packung	53 x 4,5	2,1	1	9003414 41006 0	29,00
Alu-Bodenplatte 2 mm Aluminium-Riffelblech, besteht je nach Hausgrösse aus mehreren Segmenten inkl. Verbindungsprofilen. Alu-Bodenrahmen zur optimalen Verlegung erforderlich. Unterfütterung mit einer Schüttung oder XPS-Hartschaumplatten in einer Stärke von ca. 2-3 cm empfohlen (nicht im Lieferumfang enthalten).						
	P1	243,6 x 123,6	24,8	1	9003414 48022 3	459,00
	P2	243,6 x 163,6	31	1	9003414 48041 4	579,00
	P3	243,6 x 203,6	37,3	1	9003414 48042 1	689,00
	P4	243,6 x 243,6	44,4	1	9003414 48051 3	809,00
	P5	243,6 x 283,6	50	1	9003414 48062 9	979,00
SmartBase Besteht aus Aludielen, Aluminium-Fundamentrahmen und Stellfüssen (4 cm höhenverstellbar), inklusive Befestigungsmaterial, max. Belastbarkeit von 200 kg/m², zusätzlich benötigtes Werkzeug: Wasserwaage, Bohrmaschine, Gabelschlüssel SW13 und SW24						
	P1	252 x 132	62,1	3	9003414 43952 8	1.379,00
	P2	172 x 252	72,9	3	9003414 43958 0	1.609,00
	P3	252 x 212	86,5	3	9003414 43963 4	1.839,00
	P4	252 x 252	101,8	4	9003414 43968 9	2.069,00
	P5	252 x 292	113,4	4	9003414 43973 3	2.299,00
SmartBasePLUS Besteht aus Aludielen, Aluminium-Fundamentrahmen und feuerverzinkten Erdschrauben (15 cm höhenverstellbar), inklusive Befestigungsmaterial und Handeindrehwerkzeug, max. Belastbarkeit von 200 kg/m², zusätzlich benötigtes Werkzeug: Schlagbohrmaschine, Bohrer, Wasserwaage, Bohrmaschine, Gabelschlüssel SW13 und SW24, Schaufel						
	P1	252 x 132	89,5	3	9003414 43452 3	1.609,00
	P2	252 x 172	100,3	3	9003414 43458 5	1.839,00
	P3	252 x 212	113,9	3	9003414 43463 9	2.069,00
	P4	252 x 252	123,5	4	9003414 43468 4	2.299,00
	P5	252 x 292	139,7	4	9003414 43473 8	2.759,00
Hinweis: Schlagbohrmaschinen können im gut sortiertem Fachhandel ausgeliehen werden, der benötigte Bohrer ist auch bei Biohort erhältlich.						
Bohrer	für SDS max Aufnahme Ø 18 mm	Ø 40 x 570 mm	3,5	1	9003414 43410 3	109,00

**unverbindlich empfohlener VK-Preis CHF inkl. MwSt. und Transportkosten

Verlängerungssatz für SmartBase ^{PLUS}						
	Für Erdschraube Verlängerungsrohr mit Schraube, Beilagscheibe und Mutter. Max. Verlängerung ca. 500 mm	1-Stück-Packung	9003414 43411 0			119,00
Zubehör	Masse	Gewicht	EAN-Code			unverb. empf. VK-Preis**
	B x T x H (cm)	(kg)	silber-metallic	quarzgrau-metallic	dunkelgrau-metallic	
Standardtür mit Türanschlag links	(nicht bei Doppeltür möglich), Hinweis auf Bestellung „Türanschlag links“					
	76 x 182	34,8	9003414 89001 5	9003414 89001 5	9003414 89001 5	89,00
Zusätzliche Doppeltür						
	155 x 182	59,8	9003414 83004 2	9003414 88004 7	9003414 84004 1	1.099,00
Zusatztür	Mit Edelstahl-Drückergarnitur, inkl. 3-fach Verriegelung, Gasdruckfeder, Scharniere, zwei Werkzeughalter und seitl. Türanschlagsprofile, Türanschlag rechts					
	79,2 x 3 x 185	47,4	9003414 83002 8	9003414 88002 3	9003414 84002 7	689,00
Hinweis: In Kombination mit der Fundamentlösung SmartBase und SmartBase ^{PLUS} wird für die Zusatztür ein Zusatzpaket benötigt.						
SmartBase Fundament-Zusatzpaket		0,9	9003414 43505 6			109,00
SmartBase ^{PLUS} Fundament-Zusatzpaket		3,6	9003414 43405 9			109,00
Fensterelement	Komplettes Seitenwandelement (81,5 x 188 cm) mit fertig eingebautem Ausstellfenster, Plexiglas, Metallrahmen (Fensteröffnung 50 x 60 cm).					
	81,5 x 2,5 x 188	9,4	9003414 43065 5	9003414 43085 3	9003414 43055 6	379,00
Regenfallrohr-Set	Aus feuerverzinktem, polyamid-einbrennlackiertem Stahlblech, inkl. Befestigungsmaterial, 2-Stück-Packung					
	4 x 4 x 193,5	3,2	9003414 44024 1	9003414 44084 5	9003414 44064 7	119,00
FloraBoard	Zwei Blumenkästen inkl. Kunststoffeinsätzen, zwei Steher zum Befestigen an der Aussenwand des Gerätehauses Es können mehrere Blumenkästen nebeneinander platziert werden.					
	82 x 25 x 188	11,3	9003414 47030 9	9003414 47080 4	9003414 47050 7	229,00
Werkzeughalter	Für die Innenseite der Tür (max. 4 Werkzeughalter je Tür möglich), 2-Stück-Packung					
	51,6 x 3,5 x 5	0,7	9003414 47031 6	9003414 47081 1	9003414 47051 4	46,00



Zubehör aus feuerverzinktem Stahlblech		Masse	EAN-Code	unverb. empf. VK-Preis**	
		B x T x H (cm)			
A	Regalsteher	2-Stück-Packung	4 x 4 x 185	9003414 46021 8	59,00
B	Regalböden*	2-Stück-Packung	72 x 24,5 x 7,5	9003414 45010 3	75,00
		4-Stück-Packung	72 x 24,5 x 7,5	9003414 45020 2	109,00
		2-Stück-Packung (tief)	72 x 43,5 x 12,5	9003414 45030 1	119,00
C	Klapptisch*		69,2 x 57,5 x 40	9003414 40011 5	169,00
D	Einhängesack*		67 x 34 x 20	9003414 47071 2	86,00
E	Haken-Set*		72 x 17 x 73	9003414 47070 5	99,00
F	Gerätehalter	4-Stück-Packung	13 x 9,5 x 30	9003414 47020 0	35,00
G	Türkörbe	2-Stück-Packung	34 x 10 x 9,5	9003414 46025 6	59,00
H	Regalkörbe*	2-Stück-Packung	72 x 16 x 11	9003414 46026 3	86,00
I	Bodenschwellen-Rampe***		135 x 14,5 x 7	9003414 41000 8	119,00
J	Fahrradständer BikeHolder*	Set für 3 Räder	72 x 10 x 33	9003414 49012 3	86,00
K	Fahrradaufhängung BikeMax	1-Stück-Packung	4 x 4 x 185	9003414 49011 6	63,00
		2-Stück-Packung	15 x 10 x 185	9003414 49021 5	109,00
L	BikeLift*	Standard	33 x 184 x 27,5	9003414 49050 5	579,00
		Schwenkbar	33 x 184 x 38,5	9003414 49051 2	689,00
M	Elektro-Montagepaneel		20 x 4 x 185	9003414 46031 7	75,00
N	LED-Leuchte		44 x 4 x 1,5	9003414 46041 6	92,00

*Regalsteher nicht im Lieferumfang enthalten ***nur bei Doppeltür und Alu-Bodenrahmen möglich

Neo







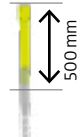
(innen immer grauweiss)











Grundausrüstung: für alle Grössen und Ausführungen


- komfortable Türöffnung mit Gasdruckfeder
- getöntes Lichtelement in der Standardtür
- Holzdecke aus Dreischichtplatten mit Dachfolie aus 1,5 mm EPDM
- 2 Regenfallrohre mit 90° drehbarem Auslauf
- 2 Werkzeughalter an der Innenseite des Türflügels
- 2 Gerätehalter (zum Aufhängen von Spaten, Rechen, Schläuchen etc.)
- 2 Regalböden
- 3-fach Verriegelung mit Edelstahl-Drückergarnitur, Normzylinder und Reserveschlüssel
- Schrauben und Dübel für die Bodenbefestigung


Grösse	Aussenmasse*	Volumen (m³)	Gewicht (kg)	Anzahl Pakete	EAN-Code			unverb. empf. VK-Preis**
	B x T x H (cm)				silber-metallic	quarzgrau-metallic	dunkelgrau-metallic	
mit Standardtür, Türöffnung: 83 x 200 cm (B x H), Türanschlag rechts								
1A	180 x 180 x 222	5,7	211,5	10	9003414 81003 7	9003414 87003 1	9003414 85003 3	3.199,00
2A	180 x 236 x 222	7,6	243,7	10	9003414 81006 8	9003414 87006 2	9003414 85006 4	3.499,00
3A	180 x 292 x 222	9,4	304,4	13	9003414 81009 9	9003414 87009 3	9003414 85009 5	3.999,00
4A	180 x 348 x 222	11,3	335,8	13	9003414 81014 3	9003414 87014 7	9003414 85014 9	4.399,00
1B	236 x 180 x 222	7,6	245,9	10	9003414 81029 7	9003414 87029 1	9003414 85029 3	3.499,00
2B	236 x 236 x 222	10,2	284,7	11	9003414 81034 1	9003414 87034 5	9003414 85034 7	3.999,00
3B	236 x 292 x 222	12,6	349,2	13	9003414 81040 2	9003414 87040 6	9003414 85040 8	4.399,00
4B	236 x 348 x 222	15,1	392,9	14	9003414 81044 0	9003414 87044 4	9003414 85044 6	4.899,00
1C	292 x 180 x 222	9,4	311,9	13	9003414 81082 2	9003414 87082 6	9003414 85082 8	3.999,00
2C	292 x 236 x 222	12,6	348,7	13	9003414 81085 3	9003414 87085 7	9003414 85085 9	4.399,00
3C	292 x 292 x 222	15,8	433,9	16	9003414 81089 1	9003414 87089 5	9003414 85089 7	4.899,00
4C	292 x 348 x 222	19,1	474,7	16	9003414 81092 1	9003414 87092 5	9003414 85092 7	5.599,00
1D	348 x 180 x 222	11,3	340,1	13	9003414 82024 1	9003414 89024 4	9003414 86024 7	4.399,00
2D	348 x 236 x 222	13,1	383,5	14	9003414 82028 9	9003414 89028 2	9003414 86028 5	4.899,00
3D	348 x 292 x 222	19,1	421,2	16	9003414 82031 9	9003414 89031 2	9003414 86031 5	5.599,00
4D	348 x 348 x 222	22,9	515	16	9003414 82034 0	9003414 89034 3	9003414 86034 6	5.999,00
mit Doppeltür, Türöffnung: 167 x 200 cm (B x H)								
1B	236 x 180 x 222	7,6	257,6	10	9003414 81060 0	9003414 87060 4	9003414 85060 6	3.799,00
2B	236 x 236 x 222	10,2	296,7	11	9003414 81063 1	9003414 87063 5	9003414 85063 7	4.299,00
3B	236 x 292 x 222	12,6	361	13	9003414 81069 3	9003414 87069 7	9003414 85069 9	4.699,00
4B	236 x 348 x 222	15,1	400	13	9003414 81072 3	9003414 87072 7	9003414 85072 9	5.199,00
1C	292 x 180 x 222	9,4	323,9	13	9003414 82005 0	9003414 89005 3	9003414 86005 6	4.399,00
2C	292 x 236 x 222	12,6	360,4	13	9003414 82008 1	9003414 89008 4	9003414 86008 7	4.699,00
3C	292 x 292 x 222	15,8	441	15	9003414 82011 1	9003414 89011 4	9003414 86011 7	5.199,00
4C	292 x 348 x 222	19,1	485,5	16	9003414 82014 2	9003414 89014 5	9003414 86014 8	5.899,00
1D	348 x 180 x 222	11,3	351,9	13	9003414 82044 9	9003414 89044 2	9003414 86044 5	4.699,00
2D	348 x 236 x 222	15,1	390,5	13	9003414 82048 7	9003414 89048 0	9003414 86048 3	5.199,00
3D	348 x 292 x 222	19,1	479,3	16	9003414 82051 7	9003414 89051 0	9003414 86051 3	5.899,00
4D	348 x 348 x 222	22,9	526,7	16	9003414 82054 8	9003414 89054 1	9003414 86054 4	6.299,00


*inkl. Dachvorsprung, höchste Stelle

Fundament	Grösse	Aussenmasse	Gewicht	Anzahl Pakete	EAN-Code	unverb. empf. VK-Preis**
		B x T (cm)	(kg)			
Alu-Bodenrahmen Aluminium-Profilrohre (40 x 40 mm) mit Eckverbindungen und Befestigungsmaterial (Schrauben)						
	1A	166 x 166	7,9	1	9003414 41014 5	199,00
	1B, 2A	222 x 166	9,7	1	9003414 41024 4	229,00
	1C, 3A	278 x 166	10,7	2	9003414 41034 3	259,00
	1D, 4A	334 x 166	11,7	2	9003414 41044 2	289,00
	2B	222 x 222	9,9	1	9003414 41040 4	249,00
	2C, 3B	278 x 222	12,9	2	9003414 41054 1	289,00
	2D, 4B	334 x 222	13,9	2	9003414 41067 1	349,00
	3C	278 x 278	13,6	2	9003414 41074 9	369,00
	3D, 4C	334 x 278	14,6	2	9003414 41084 8	419,00
	4D	334 x 334	15,6	2	9003414 41094 7	489,00
Hinweis: Wird der Bodenrahmen direkt im Splittbett (ca. 10 cm Splitt, ohne Fundament oder Platten) verlegt, werden zur Befestigung im Erdreich Bodenanker benötigt. Die Sturmsicherheit muss kundenseitig sichergestellt werden. Bei Gr. 1A, 1B, 2A, 2B: insges. 8 Stk.; bei Gr. 1C, 3A, 1D, 4A: insges. 10 Stk.; bei Gr. 2C, 3B, 2D, 4B: insges. 14 Stk.; bei Gr. 3C, 3D, 4C, 4D: insges. 16 Stk. notwendig.						
Bodenanker	4-Stück-Packung	53 x 4,5	1,4	1	9003414 41004 6	23,00
	6-Stück-Packung	53 x 4,5	2,1	1	9003414 41006 0	29,00
Alu-Bodenplatte 2 mm Aluminium-Riffelblech, besteht je nach Hausgrösse aus mehreren Segmenten inkl. Verbindungsprofilen. Alu-Bodenrahmen zur optimalen Verlegung erforderlich. Unterfütterung mit einer Schüttung oder XPS-Hartschaumplatten in einer Stärke von ca. 2-3 cm empfohlen (nicht im Lieferumfang enthalten).						
	1A	157,5 x 157,5	20,3	1	9003414 48014 8	419,00
	1B, 2A	213 x 157,5	25	1	9003414 48024 7	519,00
	1C, 3A	269,5 x 157,5	32	1	9003414 48034 6	689,00
	1D, 4A	325,5 x 157,5	37,8	1	9003414 48044 5	809,00
	2B	213 x 213	34	1	9003414 48040 7	629,00
	2C, 3B	269,5 x 213,5	39,5	1	9003414 48054 4	809,00
	2D, 4B	325,5 x 213,5	47,4	1	9003414 48064 3	979,00
	3C	269,5 x 269,5	56	2	9003414 48074 2	1.149,00
	3D, 4C	325,5 x 269,5	66	2	9003414 48084 1	1.379,00
	4D	325,5 x 325,5	77,4	2	9003414 48094 0	1.609,00
SmartBase Besteht aus Aludielen, Aluminium-Fundamentrahmen und Stellfüssen (4 cm höhenverstellbar), inklusive Befestigungsmaterial, max. Belastbarkeit von 200 kg/m ² , zusätzlich benötigtes Werkzeug: Wasserwaage, Bohrmaschine, Gabelschlüssel SW13 und SW24						
	1A	166 x 166	52,5	3	9003414 43950 4	1.149,00
	1B, 2A	222 x 166	65,4	3	9003414 43954 2	1.379,00
	1C, 3A	278 x 166	82,7	5	9003414 43955 9	1.609,00
	1D, 4A	334 x 166	100,4	7	9003414 43956 6	1.949,00
	2B	222 x 222	82,3	4	9003414 43918 4	1.609,00
	2C, 3B	278 x 222	111,5	6	9003414 43960 3	2.069,00
	2D, 4B	334 x 222	131,7	7	9003414 43962 7	2.409,00
	3C	278 x 278	157,1	5	9003414 43965 8	2.869,00
	3D, 4C	334 x 278	171,8	5	9003414 43970 2	3.329,00
	4D	334 x 334	196,7	6	9003414 43974 0	4.019,00
SmartBasePLUS Besteht aus Aludielen, Aluminium-Fundamentrahmen und feuerverzinkten Erdschrauben (15 cm höhenverstellbar), inklusive Befestigungsmaterial und Handeindrehwerkzeug, max. Belastbarkeit von 200 kg/m ² , zusätzlich benötigtes Werkzeug: Schlagbohrmaschine, Bohrer, Wasserwaage, Bohrmaschine, Gabelschlüssel SW13 und SW24, Schaufel						
	1A	166 x 166	76,1	3	9003414 43450 9	1.399,00
	1B, 2A	222 x 166	92,8	3	9003414 43454 7	1.719,00
	1C, 3A	278 x 166	119,1	5	9003414 43455 4	2.299,00
	1D, 4A	334 x 166	143	7	9003414 43456 1	2.529,00
	2B	222 x 222	109,7	4	9003414 43418 9	2.069,00
	2C, 3B	278 x 222	166	6	9003414 43460 8	2.759,00
	2D, 4B	334 x 222	192	7	9003414 43462 2	3.099,00
	3C	278 x 278	243,7	5	9003414 43465 3	3.329,00
	3D, 4C	334 x 278	258,3	5	9003414 43470 7	4.359,00
	4D	334 x 334	289,1	6	9003414 43474 5	4.819,00
Hinweis: Schlagbohrmaschinen können im gut sortiertem Fachhandel ausgeliehen werden, der benötigte Bohrer ist auch bei Biohort erhältlich.						
Bohrer	für SDS max Aufnahme Ø 18 mm	Ø 40 x 570 mm	3,5	1	9003414 43410 3	109,00
Verlängerungssatz für SmartBasePLUS						
	für Erdschraube Verlängerungsrohr mit Schraube, Beilagscheibe und Mutter max. Verlängerung ca. 500 mm	1-Stück-Packung			9003414 43411 0	119,00

Zubehör	Grösse	Masse	Gewicht	EAN-Code			unverb. empf. VK-Preis**
		B x T x H (cm)	(kg)	silber-metallic	quarzgrau-metallic	dunkelgrau-metallic	
Seitendach Wird wahlweise ein- oder beidseitig fixiert, Bausatz komplett mit Stützen und zwei Regenfallrohren							
	2A, 2B, 2C, 2D	300 x 235 x 220	226,8	9003414 81026 6	9003414 87026 0	9003414 85026 2	2.859,00
	3A, 3B, 3C, 3D	300 x 291 x 220	287,3	9003414 81036 5	9003414 87036 9	9003414 85036 1	3.579,00
	4A, 4B, 4C, 4D	300 x 347 x 220	319,3	9003414 81046 4	9003414 87046 8	9003414 85046 0	4.059,00
Seitenwand für Seitendach Wird seitlich am Seitendach montiert, Bausatz komplett mit Führungsprofilen und Paneelen							
	2A, 2B, 2C, 2D	203 x 4,3 x 200	65,5	9003414 81028 0	9003414 87028 4	9003414 85028 6	809,00
	3A, 3B, 3C, 3D	259 x 4,3 x 200	72,2	9003414 81038 9	9003414 87038 3	9003414 85038 5	919,00
	4A, 4B, 4C, 4D	315 x 4,3 x 200	89,7	9003414 81048 8	9003414 87048 2	9003414 85048 4	1.039,00
Rückwand für Seitendach Wird an der Rückseite vom Seitendach montiert, Bausatz komplett mit Führungsprofilen und Paneelen							
	2A, 2B, 2C, 2D 3A, 3B, 3C, 3D 4A, 4B, 4C, 4D	299 x 4,3 x 200	88,6	9003414 81098 3	9003414 87098 7	9003414 85098 9	1.039,00
Lichtpaneel für Seitendach Getöntes Lichtpaneel wird an einer beliebigen Stelle in der Seiten- oder Rückwand des Seitendaches eingebaut, jedoch nicht nebeneinander und nicht neben den Eckstehern.							
	2A, 2B, 2C, 2D 3A, 3B, 3C, 3D 4A, 4B, 4C, 4D	31,8 x 4,2 x 200	7	9003414 47934 0	9003414 47984 5	9003414 47954 8	229,00
FloraBoard für Seitendach Zwei Blumenkästen inkl. Kunststoffeinsätzen, zwei Steher zum Befestigen an der Seiten- oder Rückwand des Seitendaches							
	2A, 2B, 2C, 2D 3A, 3B, 3C, 3D 4A, 4B, 4C, 4D	84 x 3,9 x 197	11,9	9003414 47036 1	9003414 47086 6	9003414 47056 9	229,00
Zusatztür Mit Edelstahl-Drückergarnitur, inkl. 3-fach Verriegelung, Gasdruckfeder, Scharniere, zwei Werkzeughalter und seitl. Türanschlagsprofile, Türanschlag rechts							
		83 x 3 x 203	38,9	9003414 81002 0	9003414 87002 4	9003414 85002 6	749,00
Hinweis: In Kombination mit der Fundamentlösung SmartBase und SmartBase ^{PLUS} wird für die Zusatztür ein Zusatzpaket benötigt.							
SmartBase Fundament-Zusatzpaket			0,9	9003414 43505 6		109,00	
SmartBase ^{PLUS} Fundament-Zusatzpaket			3,6	9003414 43405 9		109,00	
Zusätzliche Doppeltür Neo							
		167 x 200	59,6	9003414 81001 3	9003414 87001 7	9003414 85001 9	1.089,00
Lichtpaneel Getöntes Lichtpaneel in einem Metallrahmen verbaut, kann flexibel in jede Seitenwand eingebaut werden, jedoch nicht neben einer Tür, einem Ekelement oder einem anderen Lichtpaneel.							
		32 x 3,3 x 207	11	9003414 47034 7	9003414 47084 2	9003414 47054 5	229,00
FloraBoard Zwei Blumenkästen inkl. Kunststoffeinsätzen, zwei Steher zum Befestigen an der Aussenwand des Gerätehauses							
		84 x 24 x 205	11,9	9003414 47035 4	9003414 47085 9	9003414 47055 2	229,00
Werkzeughalter Für die Innenseite der Tür (max. 4 Werkzeughalter je Tür möglich), 2-Stück-Packung							
		30 x 5 x 3,5	0,5	9003414 47032 3	9003414 47082 8	9003414 47052 1	46,00

Erweiterung	Grösse / Ausführung		Gewicht (kg)	Anzahl Pakete	EAN-Code	unverb. empf. VK-Preis**
	Standardtür	Doppeltür				
Innenverkleidung Grauweisse Innenwandpaneele werden einfach in die Seitenwände eingehängt.						
	1A		62,8	2	9003414 46051 5	839,00
	1B, 2A		73	2	9003414 46052 2	969,00
		1B	64,6	3	9003414 46053 9	879,00
	1C, 3A		87,7	4	9003414 46056 0	1.149,00
		1C	77,5	4	9003414 46057 7	1.149,00
	1D, 4A		97,7	4	9003414 46058 4	1.299,00
		1D	90,1	4	9003414 46061 4	1.199,00
		2B	87,7	2	9003414 46054 6	1.149,00
		2B	77,5	2	9003414 46055 3	1.039,00
		2C, 3B	97,9	4	9003414 46059 1	1.299,00
		2C, 3B	90,3	4	9003414 46060 7	1.199,00
		2D, 4B	112,2	5	9003414 46062 1	1.439,00
		2D, 4B	100,1	4	9003414 46064 5	1.299,00
		3C	112,5	5	9003414 46063 8	1.439,00
		3C	100,4	4	9003414 46065 2	1.299,00
		3D, 4C	122,3	5	9003414 46066 9	1.599,00
	3D, 4C	115,1	5	9003414 46067 6	1.499,00	
	4D	132,9	5	9003414 46068 3	1.709,00	
	4D	124,5	5	9003414 46069 0	1.609,00	

Isolierung Wird zwischen Aussenwand und Innenverkleidung eingelegt, 40 mm starke, fertig zugeschnittene Styroporplatten (PS 15)						
	1A	1B	11,8	1	9003414 46081 2	189,00
	1B, 2A	1C, 2B	13,1	1	9003414 46082 9	199,00
	1C, 2B, 3A	1D, 2C, 3B	14	1	9003414 46084 3	219,00
	1D, 2C, 3B, 4A	2D, 3C, 4B	15,2	1	9003414 46086 7	269,00
	2D, 3C, 4B	3D, 4C	22,6	1	9003414 46088 1	339,00
	3D, 4C	4D	23,5	1	9003414 46090 4	409,00
	4D		23,5	1	9003414 46093 5	489,00



Zubehör aus feuerverzinktem Stahlblech grauweiss beschichtet		Masse	EAN-Code	unverb. empf. VK-Preis**	
		B x T x H (cm)			
A	Regalböden	2-Stück-Packung	56 x 26 x 17,3	9003414 45040 0	109,00
		4-Stück-Packung	56 x 26 x 17,3	9003414 45050 9	129,00
		2-Stück-Packung (tief)	56 x 44,5 x 17,3	9003414 45060 8	119,00
B	Einhängesack		56 x 34 x 20	9003414 47073 6	92,00
C	Haken-Set		56 x 23 x 10	9003414 47072 9	92,00
D	Gerätehalter	2-Stück-Packung	28 x 10,4 x 17,2	9003414 47021 7	45,00
E	Türkörbe*	2-Stück-Packung	34 x 10 x 9,5	9003414 46025 6	59,00
F	Regalkörbe*	2-Stück-Packung	72 x 16 x 11	9003414 46026 3	86,00
G	Bodenschwellen-Rampe***		170,5 x 9,1 x 3	9003414 41001 5	119,00
H	Fahrradständer BikeHolder	Set für 2 Räder	56 x 17,7 x 33	9003414 49032 1	79,00
I	Fahrradaufhängung BikeMax	1-Stück-Packung	14,5 x 8 x 205,5	9003414 49030 7	119,00
J	BikeLift®	Standard	33 x 184 x 28	9003414 49052 9	579,00
		Schwenkbar	33 x 184 x 39	9003414 49053 6	689,00
K	Elektro-Montagepaneel		28 x 4 x 204	9003414 46034 8	99,00
L	LED-Leuchte		44 x 4 x 1,5	9003414 46041 6	92,00

*nur feuerverzinkt

***Bodenschwellen-Rampe nur bei Doppeltür und Alu-Bodenrahmen möglich, nur feuerverzinkt

Pergola



Grundausrüstung:

- manuell verstellbare Lamellen
- Vorbereitung für LED-Beleuchtung (Kanal mit Abdeckung)
- Vorbereitung zum Nachrüsten des Elektroantrieb

Grösse	Aussenmasse B x T x H (cm)	Volumen (m³)	Gewicht (kg)	Anzahl Pakete	Farbkombinationen		Variante	EAN-Code / Artikelnummer	unverb. empf. VK-Preis**
					Rahmenfarbe	Dachlamellen			
Antrieb mechanisch									
3x3	312 x 312 x 255	17,4	227,2	7	quarzgrau-metallic	quarzgrau-metallic	1	9003414 92217 4 B480220	4.299,00
						silber-metallic	1.2	9003414 92219 8 B489220	4.299,00
					dunkelgrau-metallic	dunkelgrau-metallic	1.3	9003414 92216 7 B440220	4.299,00
						silber-metallic	1.4	9003414 92218 1 B449220	4.299,00
3,5x3	367,5 x 312 x 255	21,0	256	7	quarzgrau-metallic	quarzgrau-metallic	2	9003414 92221 1 B480320	4.799,00
						silber-metallic	2.2	9003414 92223 5 B489320	4.799,00
					dunkelgrau-metallic	dunkelgrau-metallic	2.3	9003414 92220 4 B440320	4.799,00
						silber-metallic	2.4	9003414 92222 8 B449320	4.799,00
4x3	404,5 x 312 x 255	23,3	275,1	8	quarzgrau-metallic	quarzgrau-metallic	3	9003414 92225 9 B480420	5.399,00
						silber-metallic	3.2	9003414 92227 3 B489420	5.399,00
					dunkelgrau-metallic	dunkelgrau-metallic	3.3	9003414 92224 2 B440420	5.399,00
						silber-metallic	3.4	9003414 92226 6 B449420	5.399,00
3x3,5	312 x 367,5 x 255	21,0	254,6	7	quarzgrau-metallic	quarzgrau-metallic	4	9003414 92389 8 B480230	4.799,00
						silber-metallic	4.2	9003414 92391 1 B489230	4.799,00
					dunkelgrau-metallic	dunkelgrau-metallic	4.3	9003414 92388 1 B440230	4.799,00
						silber-metallic	4.4	9003414 92390 4 B449230	4.799,00
3,5x3,5	367,5 x 367,5 x 255	25,3	288	7	quarzgrau-metallic	quarzgrau-metallic	5	9003414 92229 7 B480330	5.399,00
						silber-metallic	5.2	9003414 92231 0 B489330	5.399,00
					dunkelgrau-metallic	dunkelgrau-metallic	5.3	9003414 92228 0 B440330	5.399,00
						silber-metallic	5.4	9003414 92230 3 B449330	5.399,00
4x3,5	404,5 x 367,5 x 255	28,1	310,2	8	quarzgrau-metallic	quarzgrau-metallic	6	9003414 92233 4 B480430	5.899,00
						silber-metallic	6.2	9003414 92235 8 B489430	5.899,00
					dunkelgrau-metallic	dunkelgrau-metallic	6.3	9003414 92232 7 B440430	5.899,00
						silber-metallic	6.4	9003414 92234 1 B449430	5.899,00

Zubehör	Grösse	Gewicht (kg)	Anzahl Pakete	EAN-Code / Artikelnummer		unverb. empf. VK-Preis**
				quarzgrau-metallic	dunkelgrau-metallic	
Elektroantrieb Zum Verstellen der Dachlamellen. Steckerfertige Niederspannungslösung zum Nachrüsten (kein Elektrotechniker notwendig). Steuerungsset muss gesondert bestellt werden.						
	für alle Grössen	3	1	9003414 92242 6 B479000		429,00

Steuerungsset EU / CH / UK (inkl. Fernbedienung) Dank eigens für Biohort entwickelter Steuerung, Fernbedienung, Netzteil (max. 320W) und Verlängerungskabel kann der Elektroantrieb und/oder die dimmbare LED-Beleuchtung jederzeit bequem nachgerüstet werden.

	für alle Grössen	3	1	EU:	9003414 92624 0 B479001	409,00
				CH:	9003414 93301 9 B479002	
				UK:	9003414 93302 6 B479003	

Sonnenschutzrollo Sonnenschutz mit ZIP-Funktion. Bei manuellem Antrieb ist eine Montage auf der Seite mit der Kurbel nicht möglich.

	für 3 m Seite	22,9	1	9003414 92237 2 B489201	9003414 92236 5 B449201	1.079,00
	für 3,5 m Seite	26,3	1	9003414 92239 6 B489301	9003414 92238 9 B449301	1.289,00
	für 4 m Seite	28,6	1	9003414 92241 9 B489401	9003414 92240 2 B449401	1.509,00

Lamellenseitenwand Manuell verstellbar. Zum Schutz vor Wind und Wetter. Bei manuellem Antrieb ist eine Montage auf der Seite mit der Kurbel nicht möglich.

	für 3 m Seite	110	3	9003414 92244 0 B489205	9003414 92243 3 B449205	1.899,00
	für 3,5 m Seite	130	3	9003414 92246 4 B489305	9003414 92245 7 B449305	1.939,00
	für 4 m Seite	143,5	3	9003414 92248 8 B489405	9003414 92247 1 B449405	2.399,00

LED-Beleuchtung, warmweiss 4-seitig umlaufende, dimmbare Beleuchtung (3000K und 900 lm/m). Steckerfertige Niederspannungslösung zum Nachrüsten (kein Elektrotechniker notwendig). Steuerungsset muss gesondert bestellt werden.

	3x3	2,5	1	9003414 92626 4 B409220		219,00
	3,5x3, 3x3,5			9003414 92627 1 B409320		249,00
	4x3			9003414 92628 8 B409420		249,00
	3,5x3,5			9003414 92629 5 B409330		249,00
	4x3,5			9003414 92630 1 B409430		279,00

Geräteschrank



Grundausrüstung: für alle Grössen und Ausführungen

(innen immer grauweiss)

- 2 Regalböden und 2 Regalsteher
- 4 Gerätehalter (zum Aufhängen von Spaten, Rechen, Schläuchen etc.)
- Ordnungssystem an der Innenseite beider Türflügel mit 6 Aufhängehaken
- 2-fach Verriegelung mit Drehgriff-Zylinderschloss und Reserveschlüssel
- Schrauben und Dübel für die Bodenbefestigung

Grösse	Aussenmasse B x T x H (cm)	Volumen (m³)	Gewicht (kg)	Anzahl Pakete	EAN-Code			unverb. empf. VK-Preis**
					silber-metallic	quarzgrau-metallic	dunkelgrau-metallic	
Türöffnung: Gr. 90: 65 x 170 cm (B x H), ab Gr. 150 mit Doppeltür, Türöffnung: 135 x 170 cm (B x H)								
90	93 x 83 x 182,5	1,3	56,4	1	9003414 34030 5	9003414 30030 9	9003414 31030 8	799,00
150	155 x 83 x 182,5	2,1	88,1	2	9003414 34010 7	9003414 30010 1	9003414 31010 0	999,00
150 ^{LARGE}	156 x 155 x 184	4	ca. 110,2	3	9003414 34910 0	9003414 30910 4	9003414 31910 3	1.299,00
190	191 x 83 x 182,5	2,7	101,4	2	9003414 34060 2	9003414 30060 6	9003414 31060 5	1.099,00
190 ^{LARGE}	192 x 155 x 184	5	ca. 124,1	3	9003414 34960 5	9003414 30960 9	9003414 31960 8	1.399,00
230	227 x 83 x 182,5	3,1	109,9	2	9003414 34080 0	9003414 30080 4	9003414 31080 3	1.249,00
230 ^{LARGE}	228 x 155 x 184	6	ca. 133,7	3	9003414 34980 3	9003414 30980 7	9003414 31980 6	1.599,00

Fundament	Grösse	Aussenmasse	Gewicht	Anzahl Pakete	EAN-Code	unverb. empf. VK-Preis**
		B x T (cm)	(kg)			

Alu-Bodenrahmen Aluminium-Profilrohre (40 x 40 mm) mit Eckverbindungen und Befestigungsmaterial (Schrauben)

	90	88 x 78	4,3	1	9003414 41011 4	119,00
	150	150 x 78	5,3	1	9003414 41010 7	169,00
	150 ^{LARGE}	150 x 150	7	1	9003414 41020 6	189,00
	190	186 x 78	6,6	1	9003414 41012 1	179,00
	190 ^{LARGE}	186 x 150	ca. 5,7	1	9003414 41015 2	199,00
	230	222 x 78	7,2	1	9003414 41080 0	189,00
	230 ^{LARGE}	222 x 150	8,9	1	9003414 41030 5	219,00

Hinweis: Wird der Bodenrahmen direkt im Splittbett (ca. 10 cm Splitt, ohne Fundament oder Platten) verlegt, werden zur Befestigung im Erdrich Bodenanker benötigt. Die Sturmsicherheit muss kundenseitig sichergestellt werden. Bei Gr. 90, 150: insges. 4 Stk.; bei Gr. 150^{LARGE}, 190, 190^{LARGE}, 230: insges. 6 Stk.; bei Gr. 230^{LARGE}: insges. 8 Stk. notwendig.

Bodenanker	4-Stück-Packung	53 x 4,5	1,4	1	9003414 41004 6	23,00
	6-Stück-Packung	53 x 4,5	2,1	1	9003414 41006 0	29,00

Alu-Bodenplatte 2 mm Aluminium-Riffelblech, besteht je nach Grösse aus mehreren Segmenten inkl. Verbindungsprofilen. Alu-Bodenrahmen zur optimalen Verlegung erforderlich. Unterfütterung mit einer Schüttung oder XPS-Hartschaumplatten in einer Stärke von ca. 2-3 cm empfohlen (nicht im Lieferumfang enthalten).

	90	79,5 x 69,5	4,8	1	9003414 48011 7	99,00
	150	141,5 x 69,5	9,9	1	9003414 48010 0	199,00
	150 ^{LARGE}	141,5 x 141,5	16,3	1	9003414 48020 9	349,00
	190	178 x 69,5	11	1	9003414 48012 4	219,00
	190 ^{LARGE}	178 x 141,5	ca. 22,1	1	9003414 48015 5	369,00
	230	213,5 x 69,5	14	1	9003414 48080 3	259,00
	230 ^{LARGE}	213,5 x 141,5	24	1	9003414 48030 8	459,00

SmartBase Besteht aus Aludielen, Aluminium-Fundamentrahmen und Stellfüssen (4 cm höhenverstellbar), inklusive Befestigungsmaterial, max. Belastbarkeit von 200 kg/m², zusätzlich benötigtes Werkzeug: Wasserwaage, Bohrmaschine, Gabelschlüssel SW13 und SW24

	90	88 x 78	38,2	1	9003414 43982 5	519,00
	150	150 x 78	33,9	1	9003414 43901 6	689,00
	150 ^{LARGE}	150 x 150	47,9	3	9003414 43906 1	1.039,00
	190	186 x 78	38,9	3	9003414 43929 0	809,00
	190 ^{LARGE}	186 x 150	ca. 54,7	3	9003414 43910 8	1.149,00
	230	222 x 78	46,9	3	9003414 43936 8	1.039,00
	230 ^{LARGE}	222 x 150	61,2	3	9003414 43912 2	1.269,00

SmartBase^{PLUS} Besteht aus Aludielen, Aluminium-Fundamentrahmen und feuerverzinkten Erdschrauben (15 cm höhenverstellbar), inklusive Befestigungsmaterial und Handeindrehwerkzeug, max. Belastbarkeit von 200 kg/m², zusätzlich benötigtes Werkzeug: Schlagbohrmaschine, Bohrer, Wasserwaage, Bohrmaschine, Gabelschlüssel SW13 und SW24, Schaufel

	90	88 x 78	38,2	1	9003414 43482 0	689,00
	150	150 x 78	50,9	1	9003414 43401 1	919,00
	150 ^{LARGE}	150 x 150	61,4	3	9003414 43406 6	1.269,00
	190	186 x 78	63,2	3	9003414 43426 4	1.149,00
	190 ^{LARGE}	186 x 150	ca. 75,8	3	9003414 43510 0	1.399,00
	230	222 x 78	70,4	3	9003414 43436 3	1.269,00
	230 ^{LARGE}	222 x 150	88,6	3	9003414 43412 7	1.499,00

Hinweis: Schlagbohrmaschinen können im gut sortiertem Fachhandel ausgeliehen werden, der benötigte Bohrer ist auch bei Biohort erhältlich.

Bohrer	für SDS max Aufnahme Ø 18 mm	Ø 40 x 570 mm	3,5		9003414 43410 3	109,00
--------	------------------------------	---------------	-----	--	-----------------	--------

Verlängerungssatz für SmartBase ^{PLUS}						
	für Erdschraube Verlängerungsrohr mit Schraube, Beilagscheibe und Mutter max. Verlängerung ca. 500 mm		1-Stück-Packung		9003414 43411 0	119,00



Zubehör aus feuerverzinktem Stahlblech			Masse	EAN-Code	unverb. empf. VK-Preis**
			B x T x H (cm)		
A	Regalsteher	2-Stück-Packung	4 x 4 x 173	9003414 46020 1	57,00
B	Regalböden*	2-Stück-Packung	72 x 24,5 x 7,5	9003414 45010 3	75,00
		4-Stück-Packung	72 x 24,5 x 7,5	9003414 45020 2	109,00
		2-Stück-Packung (tief)	72 x 43,5 x 12,5	9003414 45030 1	119,00
C	Klapptisch*		69,2 x 57,5 x 40	9003414 40011 5	169,00
D	Einhängesack*		67 x 34 x 20	9003414 47071 2	86,00
E	Haken-Set*		72 x 17 x 73	9003414 47070 5	99,00
F	Gerätehalter	4-Stück-Packung	13 x 9,5 x 30	9003414 47020 0	35,00
G	Türkörbe	2-Stück-Packung	34 x 10 x 9,5	9003414 46025 6	59,00
H	Regalkörbe*	2-Stück-Packung	72 x 16 x 11	9003414 46026 3	86,00
I	Bodenschwellen-Rampe***		135 x 14,5 x 7	9003414 41000 8	119,00
J	Elektro-Montagepaneel		28 x 6 x 172,5	9003414 46030 0	75,00
K	LED-Leuchte		44 x 4 x 1,5	9003414 46041 6	92,00

*Regalsteher nicht im Lieferumfang enthalten ***nur bei Doppeltür und Alu-Bodenrahmen möglich

MiniGarage





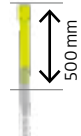






Grundausrüstung: für alle Grössen und Ausführungen

(innen immer grauweiss)

- 3-fach Verriegelung mit Drehgriff-Zylinderschloss und Reserveschlüssel
- komfortable Türöffnung mit Gasdruckfeder
- Ordnungssystem an der Türinnenseite (inkl. 6 Aufhängehaken)
- Schrauben und Dübel für die Bodenbefestigung

Grösse	Aussenmasse	Volumen (l)	Gewicht (kg)	Anzahl Pakete	EAN-Code		unverb. empf. VK-Preis**
	B x T x H (cm)				silber-metallic	dunkelgrau-metallic	
Türöffnung: Gr. L: 125 x 137 cm (B x H)							
L	145 x 203 x 150	3920	109,4	3	9003414 55040 7	9003414 56040 6	1.699,00

Fundament	Grösse	Aussenmasse B x T (cm)	Gewicht (kg)	Anzahl Pakete	EAN-Code	unverb. empf. VK-Preis**
Alu-Bodenrahmen*	Aluminium-Profilrohre (40 x 40 mm) mit Eckverbindungen und Befestigungsmaterial (Schrauben)					
	L	140 x 198	8,2	1	9003414 41032 9	209,00
Hinweis: Wird der Bodenrahmen direkt im Splittbett (ca. 10 cm Splitt, ohne Fundament oder Platten) verlegt, werden zur Befestigung im Erdreich Bodenanker benötigt. Die Sturmsicherheit muss kundenseitig sichergestellt werden. Bei Gr. L: insges. 8 Stk. notwendig.						
Bodenanker	4-Stück-Packung	53 x 4,5	1,4	1	9003414 41004 6	23,00
	6-Stück-Packung	53 x 4,5	2,1	1	9003414 41006 0	29,00
Alu-Bodenplatte*	2 mm Aluminium-Riffelblech, besteht aus mehreren Segmenten inkl. Verbindungsprofilen. Alu-Bodenrahmen zur optimalen Verlegung erforderlich. Unterfütterung mit einer Schüttung oder XPS-Hartschaumplatten in einer Stärke von ca. 2-3 cm empfohlen (nicht im Lieferumfang enthalten).					
	L	140 x 198	20,1	1	9003414 48032 2	399,00
SmartBase*	Besteht aus Aludielen, Aluminium-Fundamentrahmen und Stellfüssen (4 cm höhenverstellbar), inklusive Befestigungsmaterial, max. Belastbarkeit von 200 kg/m ² , zusätzlich benötigtes Werkzeug: Wasserwaage, Bohrmaschine, Gabelschlüssel SW13 und SW24					
	L	140 x 198	54	3	9003414 43938 2	1.149,00
SmartBasePLUS*	Besteht aus Aludielen, Aluminium-Fundamentrahmen und feuerverzinkten Erdschrauben (15 cm höhenverstellbar), inklusive Befestigungsmaterial und Handeindrehwerkzeug, max. Belastbarkeit von 200 kg/m ² , zusätzlich benötigtes Werkzeug: Schlagbohrmaschine, Bohrer, Wasserwaage, Bohrmaschine, Gabelschlüssel SW13 und SW24, Schaufel					
	L	140 x 198	81,4	3	9003414 43439 4	1.399,00
Hinweis: Schlagbohrmaschinen können im gut sortiertem Fachhandel ausgeliehen werden, der benötigte Bohrer ist auch bei Biohort erhältlich.						
Bohrer	für SDS max Aufnahme Ø 18 mm		3,5	1	9003414 43410 3	109,00
Verlängerungssatz für SmartBasePLUS						
	Für Erdschraube Verlängerungsrohr mit Schraube, Beilagscheibe und Mutter. Max. Verlängerung ca. 500 mm		1-Stück-Packung		9003414 43411 0	119,00

Zubehör aus feuerverzinktem Stahlblech		Grösse	Masse	EAN-Code	unverb. empf. VK-Preis**
			B x T x H (cm)		
	Regale-Set* 2 Regalböden (77 x 26,8 cm) und 2 Regalsteher.	L	77 x 26,8 x 14	9003414 45013 4	109,00
	Fahrradschiene* Das Klemmbügel-Panel wird an der Rückwand montiert. Die Führungsschiene wird in gewünschter Höhe eingehängt und ermöglicht das bequeme Ein- und Ausfahren des Fahrrades. Max. 2 Fahrradschienen möglich. Max. Reifenbreite: 70 mm, max. Fahrradlänge: 1,92m	L	17,9 x 199,9 x 139,5	9003414 49014 7	179,00
	Elektro-Montagepaneel* Dezent verdeckte Kabelführung und einfache Montage von Schaltern und Steckdosen in variablen Positionen (ohne abgebildete Elektroausstattung). Inklusive 2 Regalsteher.	L	72 x 2,1 x 28	9003414 46039 3	109,00
	LED-Leuchte	L	44 x 4 x 1,5	9003414 46041 6	92,00

*Bitte beachten Sie, dass sich die Grösse der MiniGarage geändert hat. Das Zubehör passt einzig zum "Modell 2023 / Grösse L" mit den Abmessungen 145 x 203 x 150 cm. Bitte überprüfen Sie sorgfältig, ob Sie die richtige Grösse besitzen, um das Zubehör ordnungsgemäss nutzen zu können.

StoreMax®







Grundausrüstung: für alle Grössen und Ausführungen

- zweigeteilter Alu-Rollladen (silber) mit Federunterstützung
- 2-fach Verriegelung mit Drehgriff-Zylinderschloss (inkl. Reserveschlüssel)
- Werkzeughalter an den Innenseiten der Seitenwände
- Befestigungsmaterial

(innen immer grauweiss, Alu-Rollladen immer silber)

Grösse	Aussenmasse B x T x H (cm)	Volumen (l)	Gewicht (kg)	Anzahl Pakete	EAN-Code			unverb. empf. VK-Preis**
					silber-metallic	quarzgrau-metallic	dunkelgrau-metallic	
120	117 x 73 x 109	740	48,2	1	9003414 72060 2	9003414 70060 4	9003414 73060 1	1.379,00
160	163 x 78 x 120	1200	65,1	1	9003414 72010 7	9003414 70010 9	9003414 73010 6	1.699,00
190	190 x 97 x 136	2080	88,8	2	9003414 72020 6	9003414 70020 8	9003414 73020 5	2.069,00

Zubehör aus feuerverzinktem Stahlblech		Grösse		Masse	EAN-Code	unverb. empf. VK-Preis**
				B x T x H (cm)		
	Eckregale-Set Mit Regalträger, 5-fach höhenverstellbar, wahlweise links oder/und rechts montierbar	120, 160	2-Stück-Packung	54 x 54 x 53,5	9003414 74010 5	69,00
	Zwischenboden Traglast max. 100 kg, 5-fach höhenverstellbar, auch als 2-teiliges Regal links oder/und rechts verwendbar	160	2-teiliger Regalboden	160 (2 x 80) x 59,5 x 53,5	9003414 75010 4	199,00
		190		187 (2 x 93,5) x 74,5 x 53,5	9003414 75020 3	259,00
	Regale-Set Traglast max. 150 kg je Boden, Set besteht aus Regalstehern und Regalböden	190	2-Stück-Packung	72 x 24,5 x 53,5	9003414 74020 4	109,00
	Fahrradständer-Set BikeHolder Set besteht aus Regalstehern und Grundplatte inkl. verstellbarer Klemmbügel (3 Stk.)	190		72 x 15 x 33	9003414 74030 3	119,00

HighBoard









Grundausrüstung: für alle Grössen und Ausführungen

- komfortable Deckel- und Türöffnung mit Gasdruckfeder
- Verriegelung mit Drehknebel-Zylinderschloss (inkl. Reserveschlüssel)
- Mülltonnen-Deckelöffner (3 Stk.)
- Deckel-Scharniere die eine Platzierung direkt an eine Wand ermöglichen
- Befestigungsmaterial

(innen immer grauweiss)

Grösse	Aussenmasse B x T x H (cm)	Volumen (l)	Gewicht (kg)	Anzahl Pakete	EAN-Code			unverb. empf. VK-Preis**
					silber-metallic	quarzgrau-metallic	dunkelgrau-metallic	
Türöffnung: Gr. 160: 140 x 100 cm (B x H), Gr. 200: 167 x 110 cm (B x H)								
160	160,5 x 70,5 x 118	1150	82,7	3	9003414 72015 2	9003414 70015 4	9003414 73015 1	1.699,00
200	200,5 x 84,5 x 127	2150	114,5	3	9003414 72025 1	9003414 70025 3	9003414 73025 0	2.299,00

Zubehör	Masse	Gewicht (kg)	EAN-Code			unverb. empf. VK-Preis**
	B x T x H (cm)		silber-metallic	quarzgrau-metallic	dunkelgrau-metallic	
Werkzeughalter	Für die Innenseite der Tür (max. zwei Werkzeughalter je Tür möglich), 2-Stück-Packung					
	51,6 x 3,5 x 5	0,7	9003414 47031 6	9003414 47081 1	9003414 47051 4	46,00

Zubehör	Grösse		Masse	EAN-Code	unverb. empf. VK-Preis**
			B x T x H (cm)		
 Deckelnetz Netzgeflecht aus Polyamid mit Gummizug, inkl. Befestigungsmaterial	160, 200		25 x 67 x 2	9003414 67010 5	39,00
 Einhängesack Wird einfach auf den Rahmen gelegt. Sack aus schwarzem Polyestergeflecht, Traglast max. 10 kg	160	Typ B	54,5 x 50 x 20	9003414 67071 6	59,00
	200	Typ C	68,5 x 67 x 20	9003414 67072 3	69,00
 Zwischenboden 9-fach höhenverstellbar, variabel verwendbar (z. B. als durchgehender Boden oder als Regal) Traglast max. 50 kg	160		je Boden (4-teilig) 78 x 30 x 53,5	9003414 75015 9	229,00
	200		je Boden (2-teilig) 97 x 74 x 53,5	9003414 75025 8	249,00
 Elektro-Montagepaneel Dezent verdeckte Kabelführung und einfache Montage von Schaltern und Steckdosen in variablen Positionen	200		58 x 2 x 23	9003414 46032 4	59,00
 Fahrradständer BikeHolder Grundplatte inkl. verstellbarer Klemmbügel (3 Stk.)	200	Set für 2 Räder	72 x 10 x 33	9003414 49012 3	86,00

Mülltonnenbox Alex®






Grundausrüstung: für alle Grössen und Ausführungen

(innen immer grauweiss)

- komfortable Türöffnung mit Gasdruckfeder
- Verriegelung mit Drehknebel-Zylinderschloss (inkl. Reserveschlüssel)
- Auffangbügel zum Herauskippen der Mülltonne
- Funktionsboden
- Aufhängehaken an der Türinnenseite (3 Stk.)
- Schrauben und Dübel für die Bodenbefestigung

Aussenmasse B x T x H (cm)	Volumen (l)	Gewicht (kg)	Anzahl Pakete	EAN-Code			unverb. empf. VK-Preis**
				silber-metallic	quarzgrau-metallic	dunkelgrau-metallic	
Türöffnung: 65 x 118 cm (B x H)							
80 x 88 x 129	740	53,7	2	9003414 53063 8	9003414 58068 8	9003414 54064 4	799,00
Werden drei oder mehr Mülltonnenboxen Alex® bestellt, wird ein Sammelrabatt gewährt.							
ab 3 Stk.				pro Stk.:			729,00
Aufpreis Türanschlag links				9003414 59065 6			45,00

Zubehör	Masse B x T x H (cm)	EAN-Code			unverb. empf. VK-Preis**	
		silber-metallic	quarzgrau-metallic	dunkelgrau-metallic		
Verbindungselement Deckt den Spalt zwischen zwei Mülltonnenboxen an der Vorder- und Rückseite ab						
	für 2 Stk. Alex® (eine Verbindung)	14,6 x 1,9 x 123	9003414 53067 6	9003414 58067 1	9003414 54067 5	59,00
	für 3 Stk. Alex® (zwei Verbindungen)	14,6 x 1,9 x 123	9003414 53069 0	9003414 58069 5	9003414 54069 9	79,00
gleichschliessendes Zylinderschloss						
	für 2 Stk. Alex®	4,4 x 3,1 x 2,5		9003414 50040 2		59,00
	für 3 Stk. Alex®	4,4 x 3,1 x 2,5		9003414 50041 9		69,00
Regalsteher / Regalböden						
	Regalsteher: 2-Stück-Packung	122 x 3 x 3		9003414 46022 5		54,00
	Regalböden: 2-Stück-Packung (tief)	72 x 43,5 x 12,5		9003414 45030 1		119,00

Doppel-Mülltonnenbox Alex® Duo



Grundausrüstung

(innen immer grauweiss)

- komfortable Türöffnung mit Gasdruckfeder
- 2-fach Verriegelung mit Drehgriff-Zylinderschloss (inkl. Reserveschlüssel)
- Auffangbügel zum Herauskippen der Mülltonnen
- steckbare Bodenschienen zum geführten Positionieren der Mülltonnenräder
- Aufhängehaken an den Türinnenseiten (6 Stk.)
- Schrauben und Dübel für die Bodenbefestigung

Aussenmasse B x T x H (cm)	Volumen (l)	Gewicht (kg)	Anzahl Pakete	EAN-Code			unverb. empf. VK-Preis**
				silber-metallic	quarzgrau-metallic	dunkelgrau-metallic	
Türöffnung: 129 x 118 cm (B x H)							
148 x 88 x 129	1436	57,1	3	9003414 53090 4	9003414 58090 9	9003414 54090 3	1.149,00

Zubehör	Aussenmasse B x T x H (cm)	Gewicht (kg)	Anzahl Pakete	EAN-Code	unverb. empf. VK-Preis**
---------	-------------------------------	-----------------	------------------	----------	--------------------------

Boden-Set

	Alu-Bodenrahmen Aluminium-Profilrohre (40 x 40 mm) mit Eckverbindungen und Befestigungsmaterial (Schrauben).	142 x 94 x 4	11	1	9003414 57094 8	409,00
	Alu-Bodenplatte 2mm Aluminium-Riffelblech. Alu-Bodenrahmen zur optimalen Verlegung erforderlich. Unterfütterung mit einer Schüttung oder XPS-Hartschaumplatten in einer Stärke von ca. 2-3 cm empfohlen (nicht im Lieferumfang enthalten).					
	Bodenschwellen-Rampe Die Erweiterung der Bodenschwellen-Rampe dient dem Ausgleich der Höhe des Bodenrahmens.					

Hinweis: Wird der Bodenrahmen direkt im Splittbett (ca. 10 cm Splitt, ohne Fundament oder Platten) verlegt, werden zur Befestigung im Erdreich Bodenanker benötigt. Die Sturmsicherheit muss kundenseitig sichergestellt werden. Bei Alex® Duo: insges. 8Stk. notwendig.

Bodenanker	4-Stück-Packung	53 x 4,5	1,4	1	9003414 41004 6	23,00
------------	-----------------	----------	-----	---	-----------------	-------

Regalsteher / Regalböden

	Regalsteher: 2-Stück-Packung	123 x 5,3 x 2,2	2,2	1	9003414 46024 9	57,00
	Regalböden: 2-Stück-Packung	56 x 26 x 17,3	2,4	1	9003414 45040 0	109,00
	Regalböden: 2-Stück-Packung (tief)	56 x 44,5 x 17,3	3,9	1	9003414 45060 8	119,00

Terrassenschrank Romeo®



Grundausrüstung: für alle Grössen und Ausführungen

(innen immer grauweiss)

- Ordnungssystem an der Türinnenseite (inkl. 6 Aufhängehaken)
- 3 Regalsteher, 2 Regalböden
- 2-fach Verriegelung mit Drehgriff-Zylinderschloss und Reserveschlüssel
- Schrauben und Dübel für die Bodenbefestigung

Grösse	Aussenmasse	Volumen	Gewicht	Anzahl Pakete	EAN-Code			unverb. empf. VK-Preis**
	B x T x H (cm)	(l)	(kg)		silber-metallic	quarzgrau-metallic	dunkelgrau-metallic	
Türöffnung: Gr. M und L: 103 x 131 cm (B x H), Gr. M ^{HIGH} und L ^{HIGH} : 103 x 171 cm (B x H)								
M	132 x 57 x 140	800	68,1	3	9003414 55070 4	9003414 58070 1	9003414 56070 3	1.199,00
L	132 x 87 x 140	1300	81,9	3	9003414 55080 3	9003414 58080 0	9003414 56080 2	1.379,00
M ^{HIGH}	132 x 57 x 181	1100	60,3	3	9003414 55010 0	9003414 58010 7	9003414 56010 9	1.269,00
L ^{HIGH}	132 x 87 x 181	1700	74,5	3	9003414 55020 9	9003414 58020 6	9003414 56020 8	1.549,00

Zubehör aus feuerverzinktem Stahlblech			Masse	EAN-Code	unverb. empf. VK-Preis**
			B x T x H (cm)		
	Regalböden	2-Stück-Packung	61 x 43 x 40	9003414 75055 5	99,00

FreizeitBox






Grundausrüstung:

- Deckelöffnung mit Gasdruckfeder
- 2-fach Verriegelung mit Drehgriff-Zylinderschloss (inkl. Reserveschlüssel)

(innen immer grauweiss)

Grösse	Aussenmasse	Volumen	Gewicht	EAN-Code					unverb. empf. VK-Preis**
	B x T x H (cm)	(l)	(kg)	weiss	silber-metallic	quarzgrau-metallic	dunkelgrau-metallic	bronze-metallic	
100	101 x 46 x 61	195	19,4	9003414 61010 1	9003414 64010 8	9003414 68010 4	9003414 65010 7	9003414 62010 0	349,00
130	134 x 62 x 71	460	31,5	9003414 61040 8	9003414 64040 5	9003414 68040 1	9003414 65040 4	9003414 62040 7	459,00
160^{HIGH}	160 x 79 x 83	830	47,5	9003414 61060 6	9003414 64060 3	9003414 68060 9	9003414 65060 2	9003414 62060 5	699,00
180	181 x 79 x 71	800	47,7	9003414 61030 9	9003414 64030 6	9003414 68030 2	9003414 65030 5	9003414 62030 8	699,00
200	201 x 79 x 83	1050	62,3	9003414 61090 3	9003414 64090 0	9003414 68090 6	9003414 65090 9	9003414 62090 2	869,00

Zubehör	Grösse	Volumen (l)	Masse B x T x H (cm)	EAN-Code	unverb. empf. VK-Preis**	
 Deckelnetz Netzgeflecht aus Polyamid mit Gummizug, inkl. Befestigungsmaterial.	für alle Grössen		25 x 67 x 2	9003414 67010 5	39,00	
 Einhängesack Wird einfach auf den Rahmen gelegt. Sack aus schwarzem Polyestergewebe, Traglast max. 10 kg.	100,160,180,200	Typ A	46	67 x 34 x 20	9003414 67070 9	63,00
	130	Typ B	55	54,5 x 50 x 20	9003414 67071 6	59,00
	160, 180, 200	Typ C	92	68,5 x 67 x 20	9003414 67072 3	69,00
 PaketBox Kit Edelstahl-Verschlussbügel mit Vorhängeschloss, Edelstahl-Sicherungsseil und Namensaufkleber. Zum Nachrüsten auf jede FreizeitBox.	für alle Grössen		16,5 x 26,5 x 5	9003414 67020 4	119,00	

PaketBox



Grundausrüstung: für alle Ausführungen

- Deckelöffnung mit Gasdruckfeder
- 2-fach Verriegelung mit Drehgriff-Zylinderschloss (inkl. Reserveschlüssel)
- Edelstahl-Sicherungsseil, Verschlussbügel mit Vorhängeschloss
- Namensaufkleber für Besitzer
- Bedienungsanleitung für Paketzusteller

(innen immer grauweiss)

Grösse	Aussenmasse	Volumen	Gewicht	EAN-Code					unverb. empf. VK-Preis**
	B x T x H (cm)	(l)	(kg)	weiss	silber-metallic	quarzgrau-metallic	dunkelgrau-metallic	bronze-metallic	
100	101 x 46 x 61	195	19,9	9003414 61910 4	9003414 64910 1	9003414 68910 7	9003414 65910 0	9003414 62910 3	429,00

StyleBox®



Grundausrüstung:

- vier höhenverstellbare Stellfüsse zum waagrechten Einrichten
- praktischer Schnappverschluss

(innen immer grauweiss)

- Absperröse für Drahtseil-Vorhängeschloss (Schloss nicht im Lieferumfang)
- Deckelöffnung mit Gasdruckfeder

Grösse	Aussenmasse	Volumen (l)	Gewicht (kg)	Anzahl Pakete	EAN-Code / Artikelnummer			unverb. empf. VK-Preis**
	B x T x H (cm)				silber-metallic	quarzgrau-metallic	dunkelgrau-metallic	
140	140 x 60 x 71	400	43,96	2	9003414 19830 2 B330410	9003414 19832 6 B380410	9003414 19831 9 B340410	899,00
170	170 x 70 x 81	685	58,90	2	9003414 19833 3 B330710	9003414 19835 7 B380710	9003414 19834 0 B340710	1.099,00
210	207 x 80 x 81	990	74,60	2	9003414 19836 4 B330910	9003414 19838 8 B380910	9003414 19837 1 B340910	1.399,00

Zubehör	Grösse	Volumen (l)	Masse B x T x H (cm)	EAN-Code	unverb. empf. VK-Preis**	
	140	Typ D	49	48,5 x 50,5 x 20	9003414 67073 0	64,00
	170	Typ E	60	59 x 50,5 x 20	9003414 67074 7	64,00
	210	Typ C	92	68,5 x 67 x 20	9003414 67072 3	69,00
	für alle Grössen		4,5 x 3,5 x 3,5	9003414 67030 3	29,00	

LoungeBox®



Grundausrüstung: für alle Grössen und Ausführungen

- Deckelöffnung mit Gasdruckfeder
- Verriegelung mit Drehknebel-Zylinderschloss (inkl. Reserveschlüssel)
- Deckel aus Aluminium, pulverbeschichtet
- Deckel-Scharniere die eine Platzierung direkt an eine Wand ermöglichen

(innen immer grauweiss)

Grösse	Aussenmasse	Volumen (l)	Gewicht (kg)	Anzahl Pakete	EAN-Code			unverb. empf. VK-Preis**
	B x T x H (cm)				silber-metallic	quarzgrau-metallic	dunkelgrau-metallic	
160	160 x 70 x 83,5	850	50,1	1	9003414 64065 8	9003414 68065 4	9003414 65065 7	1.399,00
200	200 x 85 x 90	1290	71,9	2	9003414 64075 7	9003414 68075 3	9003414 65075 6	1.899,00

Zubehör	Grösse	Volumen (l)	Masse B x T x H (cm)	EAN-Code	unverb. empf. VK-Preis**	
	160	Typ B	55	54,5 x 50 x 20	9003414 67071 6	59,00
	200	Typ C	92	68,5 x 67 x 20	9003414 67072 3	69,00

Holzlager WoodStock®



Grundausrüstung:

- integrierte Regenrinne an der Vorderseite mit Anschluss für 1-Zoll Schlauch
- Schrauben und Dübel für die Bodenbefestigung

(innen immer grauweiss)

Grösse	Aussenmasse*	Volumen (m³)	Gewicht (kg)	Anzahl Pakete	EAN-Code			unverb. empf. VK-Preis**
	B x T x H (cm)				silber-metallic	quarzgrau-metallic	dunkelgrau-metallic	
150	157 x 102 x 199	2,1	48,5	1	9003414 35010 6	9003414 38010 3	9003414 37010 4	749,00
230	229 x 102 x 199	3,1	54,1	1	9003414 35020 5	9003414 38020 2	9003414 37020 3	949,00
300	300,7 x 102 x 199	4	64,7	2	9003414 35040 3	9003414 38040 0	9003414 37040 1	1.149,00

*inkl. Dachvorsprung, höchste Stelle

Fundament Erweiterung	Grösse	Aussenmasse	Gewicht (kg)	EAN-Code			unverb. empf. VK-Preis**
		B x T x H (cm)		silber-metallic	quarzgrau-metallic	dunkelgrau-metallic	
Rückwand Nachträglich einfach einzubauen							
	150	145,5 x 1,1 x 196,5	15,7	9003414 35012 0	9003414 38012 7	9003414 37012 8	179,00
	230	217,5 x 1,1 x 196,5	22,5	9003414 35022 9	9003414 38022 6	9003414 37022 7	229,00
	300	288,6 x 1,1 x 196,5	32,9	9003414 35042 7	9003414 38042 4	9003414 37042 5	269,00

Türpaket	Doppelflügeltür mit Drehgriff-Zylinderschloss und Ordnungssystem an den Türinnenseiten, nachträglich einfach einzubauen						
	Grösse	Aussenmasse B x T x H (cm)	Gewicht (kg)	silber-metallic	quarzgrau-metallic	dunkelgrau-metallic	unverb. empf. VK-Preis**
	150	157 x 5 x 171	24	9003414 35001 4	9003414 38001 1	9003414 37001 2	409,00
	230	229 x 5 x 171	29	9003414 35002 1	9003414 38002 8	9003414 37002 9	539,00

Alu-Bodenplatte	2 mm Aluminium-Riffelblech, besteht je nach Grösse aus mehreren Segmenten inkl. Verbindungsprofilen. Unterfütterung mit einer Schüttung oder XPS-Hartschaumplatten in einer Stärke von ca. 2-3 cm empfohlen (nicht im Lieferumfang enthalten).						
	Grösse	Aussenmasse B x T x H (cm)	Gewicht (kg)	silber-metallic	quarzgrau-metallic	dunkelgrau-metallic	unverb. empf. VK-Preis**
	150	141,5 x 69,5 x 0,2	9,9	9003414 48010 0			199,00
	230	213,5 x 69,5 x 0,2	14	9003414 48080 3			259,00
	300	285,5 x 69,5 x 0,2	17,3	9003414 48013 1			319,00

Hinweis: Wird der Bodenrahmen direkt im Splittbett (ca. 10 cm Splitt, ohne Fundament oder Platten) verlegt, werden zur Befestigung im Erdreich Bodenanker benötigt. Die Sturmsicherheit muss kundenseitig sichergestellt werden. Bei Gr. 150, 230: insges. 6 Stk.; bei Gr. 300: insges. 10 Stk. notwendig.

Bodenanker	4-Stück-Packung		6-Stück-Packung		EAN-Code	unverb. empf. VK-Preis**
	Grösse	Gewicht (kg)	Grösse	Gewicht (kg)		
	150	1,4	230	2,1	9003414 41004 6	23,00
	230	2,1	300	2,1	9003414 41006 0	29,00

Robotergarage Charly®



Grundausrüstung:

- durchdachte Bodenbefestigung
- Kantenschutz

Farbe:

- Seitenwände: dunkelgrau-metallic
- Deckel: quarzgrau-metallic

Grösse	Aussenmasse*	Gewicht (kg)	Anzahl Pakete	EAN-Code	unverb. empf. VK-Preis**
	B x T x H (cm)				
2	78 x 90 x 49	13,5	1	9003414 68082 1	379,00

*höchste Stelle

Sichtschutz








Für den Sichtschutz benötigt man:

1. Sichtschutzelement(e) mit oder ohne getöntem Lichtpaneel
2. Steher zum Andübeln oder Einbetonieren (optional mit Montagezubehör)

1. Sichtschutzelement									
Breite	Höhe	Aussenmasse	Gewicht	Anzahl Pakete	EAN-Code / Artikelnummer			unverb. empf. VK-Preis**	
		B x T x H (cm)	(kg)		silber-metallic	quarzgrau-metallic	dunkelgrau-metallic		
1.1 ohne Lichtpaneel Besteht aus Wandpaneelen und zwei Führungsschienen für die Montage zwischen zwei Sichtschutz-Steher, kann auch an einer Hausmauer o.Ä. befestigt werden									
100	90	96 x 4,4 x 91	13,2	2	9003414 15924 2 B230130	9003414 15920 4 B280130	9003414 15892 4 B240130	229,00	
150		145 x 4,4 x 91	17,7	2	9003414 15925 9 B230131	9003414 15921 1 B280131	9003414 15893 1 B240131	289,00	
180		180 x 4,4 x 91	21,5	2	9003414 15926 6 B230132	9003414 15922 8 B280132	9003414 15894 8 B240132	309,00	
200		194 x 4,4 x 91	22,9	2	9003414 15928 0 B230133	9003414 15923 5 B280133	9003414 15917 4 B240133	339,00	
100	135	96 x 4,4 x 137	20,3	3	9003414 15981 5 B230230	9003414 15977 8 B280230	9003414 15973 0 B240230	349,00	
150		145 x 4,4 x 137	27,2	3	9003414 15982 2 B230231	9003414 15978 5 B280231	9003414 15974 7 B240231	429,00	
180		180 x 4,4 x 137	33,4	3	9003414 15983 9 B230232	9003414 15979 2 B280232	9003414 15975 4 B240232	459,00	
200		194 x 4,4 x 137	35,5	3	9003414 15984 6 B230233	9003414 15980 8 B280233	9003414 15976 1 B240233	489,00	
100	180	96 x 4,4 x 182	25,7	3	9003414 16046 0 B230330	9003414 16042 2 B280330	9003414 16038 5 B240330	429,00	
150		145 x 4,4 x 182	34,7	3	9003414 16047 7 B230331	9003414 16043 9 B280331	9003414 16039 2 B240331	519,00	
180		180 x 4,4 x 182	42,3	3	9003414 16048 4 B230332	9003414 16044 6 B280332	9003414 16040 8 B240332	569,00	
200		194 x 4,4 x 182	45,1	3	9003414 16049 1 B230333	9003414 16045 3 B280333	9003414 16041 5 B240333	599,00	
1.2 mit Lichtpaneel Besteht aus Wandpaneelen, getöntem Lichtpaneel und zwei Führungsschienen für die Montage zwischen zwei Sichtschutz-Steher, kann auch an einer Hausmauer o.Ä. befestigt werden									
100	90	96 x 4,4 x 91	13,1	3	9003414 15969 3 B230135	9003414 15965 5 B280135	9003414 15961 7 B240135	309,00	
150		145 x 4,4 x 91	17,7	3	9003414 15970 9 B230136	9003414 15966 2 B280136	9003414 15962 4 B240136	359,00	
180		180 x 4,4 x 91	21,1	3	9003414 15971 6 B230137	9003414 15967 9 B280137	9003414 15963 1 B240137	399,00	
200		194 x 4,4 x 91	22,3	3	9003414 15972 3 B230138	9003414 15968 6 B280138	9003414 15964 8 B240138	419,00	
100	135	96 x 4,4 x 137	20,2	3	9003414 16034 7 B230235	9003414 15989 1 B280235	9003414 15985 3 B240235	379,00	
150		145 x 4,4 x 137	27,2	3	9003414 16035 4 B230236	9003414 15990 7 B280236	9003414 15986 0 B240236	459,00	
180		180 x 4,4 x 137	33	3	9003414 16036 1 B230237	9003414 15991 4 B280237	9003414 15987 7 B240237	499,00	
200		194 x 4,4 x 137	34,9	3	9003414 16037 8 B230238	9003414 15992 1 B280238	9003414 15988 4 B240238	529,00	
100	180	96 x 4,4 x 182	25,6	4	9003414 16058 3 B230335	9003414 16054 5 B280335	9003414 16050 7 B240335	489,00	
150		145 x 4,4 x 182	34,7	4	9003414 16059 0 B230336	9003414 16055 2 B280336	9003414 16051 4 B240336	599,00	
180		180 x 4,4 x 182	41,9	4	9003414 16060 6 B230337	9003414 16056 9 B280337	9003414 16052 1 B240337	629,00	
200		194 x 4,4 x 182	44,5	4	9003414 16229 7 B230338	9003414 16057 6 B280338	9003414 16053 8 B240338	689,00	
2. Steher für Sichtschutz									
Höhe	min. – max. Höhe (cm)	Sockelplatte*	Gewicht	VE	Anzahl Pakete	EAN-Code / Artikelnummer			unverb. empf. VK-Preis**
		B x T (cm)	(kg)			silber-metallic	quarzgrau-metallic	dunkelgrau-metallic	
2.1 zum Andübeln, höhenverstellbar Werden am Boden angedübelt. Die Steher können sowohl als Anfangs-, Abschluss-, Eck- oder auch Verbindungssteher für die Sichtschutzelemente verwendet werden. Sichtschutzelement(e) passend zur Höhe des Stehers auswählen! Durchmesser: Ø 10 cm. Je Artikel ein Steher.									
90	95 – 120	15 x 15	10,5	1	1	9003414 16342 3 B230121	9003414 16341 6 B280121	9003414 16340 9 B240121	169,00
135	140 – 165	15 x 15	11,4	1	1	9003414 16345 4 B230221	9003414 16344 7 B280221	9003414 16343 0 B240221	179,00
180	185 – 210	15 x 15	13,1	1	1	9003414 16348 5 B230321	9003414 16347 8 B280321	9003414 16346 1 B240321	189,00
2.2 zum Einbetonieren, höhenverstellbar Werden in ein Punktfundament einbetoniert. Die Steher können sowohl als Anfangs-, Abschluss-, Eck- oder auch Verbindungssteher für die Sichtschutzelemente verwendet werden. Sichtschutzelement(e) passend zur Höhe des Stehers auswählen! Durchmesser: Ø 10 cm. Je Artikel ein Steher.									
90	95 – 120		10,2	1	1	9003414 17336 1 B230120	9003414 17342 2 B280120	9003414 17339 2 B240120	169,00
135	140 – 165		11,7	1	1	9003414 17337 8 B230220	9003414 17343 9 B280220	9003414 17340 8 B240220	179,00
180	185 – 210		13,8	1	1	9003414 17338 5 B230320	9003414 17344 6 B280320	9003414 17341 5 B240320	189,00

*Das Abdeckblech der Sockelplatte hat die Masse 18 x 18 cm.

**unverbindlich empfohlener VK-Preis CHF inkl. MwSt. und Transportkosten

Montagezubehör für Steher zum Andübeln		Info	EAN-Code Artikelnummer	unverb. empf. VK-Preis**
	Hammerbohrer Der Hammerbohrer wird verwendet, um im Betonfundament die benötigten Löcher für den Injektionsmörtel zu bohren. Eine Schlagbohrmaschine ist im Fachhandel erhältlich.	für SDS plus Aufnahme Ø 14 mm Arbeitslänge: 150 mm	9003414 18784 9 B270903	29,00
	Ausblaspumpe und Reinigungsbürste Der Ausbläser wird zur sicheren und einfachen Reinigung vom Bohrloch eingesetzt. Mithilfe der Reinigungsbürste wird das festgesetzte Bohrmehl an den Seiten vom Bohrloch entfernt. Damit wird sichergestellt, dass sich der Injektionsmörtel mit dem Betonfundament verbindet.		9003414 18785 6 B270904	99,00
	Injektionsmörtel Der Injektionsmörtel wird benötigt, um die Ankerstangen sicher im Beton zu verkleben.	Inhalt 300 ml ausreichend für mind. 16 Stk. Ankerstangen M12 x 160	9003414 18782 5 B270901	59,00
	Kartuschenpistole Mit Hilfe der Kartuschenpistole wird der Injektionsmörtel genau dosiert. Durch die Übersetzung gelingt dies ohne grossem Kraftaufwand.	für 310 ml Kartuschen geeignet	9003414 18783 2 B270902	39,00
	Ankerstangen Die Ankerstangen werden in das Fundament eingeklebt und garantieren eine sichere Verbindung zwischen Fundament und Biohort Sichtschutz inkl. Sockelplatte. Je Artikel 4 Stk. – reicht für einen Steher.	M12 x 160 R Inkl. Muttern und Unterlegscheiben	9003414 18786 3 B270905	39,00

Komposter MonAmi®



Grundausrüstung:

- 2 Belüftungsrohre
- integrierter Nagerschutz aus robustem Glasfasergewebe
- Deckelöffnung mit Gasdruckfeder

Aussenmasse	Volumen	Gewicht	Anzahl Pakete	EAN-Code	unverb. empf. VK-Preis**
B x T x H (cm)	(l)	(kg)		dunkelgrau-metallic	
102 x 102 x 84	725	62,9	3	9003414 65026 8	979,00

Pflanzkasten-System DaVinci® zum Konfigurieren



Sie möchten mehrere Pflanzbeete miteinander verbinden?

- individuell konfigurierbar
- extrem langlebig
- erhältlich in verschiedenen Längen, Höhen und Kombinationen
- Höhen: MINI 45 cm, MIDI 61 cm, MAXI 77 cm
- Sichtschutz und Rankgitter können nach Belieben platziert werden
- Pflanzensatz optional erhältlich, siehe S. 31

Konfigurieren Sie jetzt Ihr eigenes Pflanzkasten-System DaVinci®



biohort.com/konfigurator

Konfigurationsbeispiele:

Version 1



Version 2



Version 3



		Aussenmasse	EAN-Code / Artikelnummer			unverb. empf. VK-Preis**
		B x T x H (cm)	silber-metallic	quarzgrau-metallic	dunkelgrau-metallic	
Version 1	Terrassenabgrenzung mit Rankgitter: 1,5 x 1,5 m Ecke mit Rankgittern, Abstufung auf beiden Seiten 0,5 m MIDI, 1 m MINI	299,5 x 299,5 x 168	9003414 17335 4 B138390	9003414 17346 0 B188390	9003414 17345 3 B148390	3.299,00
Version 2	Terrassenabgrenzung mit Sichtschutz: 1,5 m MAXI mit Sichtschutz mit getöntem Lichtpaneel, 1 x 1 m Ecke mit Rankgitter an einer Seite, 0,5 m MIDI, 0,5 m MINI	250 x 201 x 168	9003414 17347 7 B138391	9003414 17349 1 B188391	9003414 17348 4 B148391	2.799,00
Version 3	Blumentreppe: 0,5 m MINI, 0,5 m MIDI, 1 m MAXI	201 x 53 x 77	9003414 17350 7 B138392	9003414 17352 1 B188392	9003414 17351 4 B148392	1.299,00



Grundausrüstung: für alle Grössen und Ausführungen

- integrierter Nagerschutz aus robustem Glasfasergewebe
- Vorbereitung für Bewässerungsschlauch







Grösse	Aussenmasse	Volumen (l)	Gewicht (kg)	Anzahl Pakete	EAN-Code			unverb. empf. VK-Preis**
	B x T x H (cm)				silber-metallic	quarzgrau-metallic	dunkelgrau-metallic	
1x0,5	102 x 53 x 77	340	34,6	2	9003414 64012 2	9003414 68012 8	9003414 65012 1	499,00
1x1	102 x 102 x 77	695	43,2	2	9003414 64005 4	9003414 68005 0	9003414 65005 3	569,00
1,5x0,5	152 x 53 x 77	515	41,3	2	9003414 64028 3	9003414 68028 9	9003414 65028 2	619,00
1,5x1	152 x 102 x 77	1060	49,9	2	9003414 64018 4	9003414 68018 0	9003414 65018 3	679,00
1,5x1,5	152 x 152 x 77	1620	56,6	2	9003414 64048 1	9003414 68048 7	9003414 65048 0	789,00
2x0,5	201 x 53 x 77	685	51,2	1	9003414 64022 1	9003414 68022 7	9003414 65022 0	679,00
2x1	201 x 102 x 77	1450	59,8	1	9003414 64015 3	9003414 68015 9	9003414 65015 2	739,00
2x2	201 x 201 x 77	2900	76,4	2	9003414 64035 1	9003414 68035 7	9003414 65035 0	969,00
L2x1	201 x 201 x 77	2780	82,6	4	9003414 64025 2	9003414 68025 8	9003414 65025 1	1.079,00
4x1	397 x 102 x 77	3742	123	3	9003414 64085 6	9003414 68085 2	9003414 65085 5	1.269,00

Zubehör	Grösse	Gewicht (kg)	Anzahl Pakete	EAN-Code / Artikelnummer			unverb. empf. VK-Preis**
				silber-metallic	quarzgrau-metallic	dunkelgrau-metallic	
Zwischenboden Verringert die Füllmenge Ihres HochBeets, Belastbarkeit bis zu 22 cm Erde, besteht je nach Grösse aus einen bis vier Elementen.							
	1x0,5	3,9	1			9003414 65042 8	75,00
	1x1	6,5	1			9003414 65046 6	109,00
	1,5x0,5	5,3	1			9003414 65045 9	109,00
	2x0,5	6,3	1			9003414 65043 5	109,00
	1,5x1	15,5	1			9003414 65049 7	179,00
	2x1	20,3	1			9003414 65047 3	199,00
	4x1	40,6	2			9003414 65039 8	349,00

Frühbeetaufsatz Effizienter Frostschutz mit vier verschiebbaren Doppelstegplatten, die sich leicht entfernen lassen. Sturmfest und mit Regenwasserablauf ausgestattet.							
	2x1	21,1	1	9003414 64013 9	9003414 68013 5	9003414 65013 8	429,00

Schneckenschutz Schützende Konstruktion, wird einfach auf das HochBeet aufgesetzt.							
	1x0,5	3,2	1	9003414 16349 2 B130901	9003414 16351 5 B180901	9003414 16350 8 B140901	99,00
	1x1	3,9	1	9003414 16370 6 B130902	9003414 16372 0 B180902	9003414 16371 3 B140902	119,00
	1,5x0,5	4,1	1	9003414 16367 6 B130903	9003414 16369 0 B180903	9003414 16368 3 B140903	119,00
	2x0,5	4,9	1	9003414 16355 3 B130904	9003414 16357 7 B180904	9003414 16356 0 B140904	129,00
	1,5x1	4,8	1	9003414 16364 5 B130905	9003414 16366 9 B180905	9003414 16365 2 B140905	129,00
	2x1	5,6	1	9003414 16352 2 B130906	9003414 16354 6 B180906	9003414 16353 9 B140906	139,00
	1,5x1,5	5,6	1	9003414 16361 4 B130907	9003414 16363 8 B180907	9003414 16362 1 B140907	139,00
	2x2	7,2	1	9003414 16373 7 B130908	9003414 16375 1 B180908	9003414 16374 4 B140908	149,00

Mähkante Bestehend aus Bodenrahmen und Mähkante, wird auf den Bodenrahmen gesteckt und auf dem Rasen platziert (kann nachträglich nicht eingebaut werden) Breite: 6,7 cm							
	1x0,5	6	1	9003414 16399 7 B130921	9003414 16401 7 B180921	9003414 16400 0 B140921	159,00
	1x1	7,1	1	9003414 16396 6 B130922	9003414 16398 0 B180922	9003414 16397 3 B140922	189,00
	1,5x0,5	8,4	1	9003414 16393 5 B130923	9003414 16395 9 B180923	9003414 16394 2 B140923	199,00
	2x0,5	9,4	1	9003414 16382 9 B130924	9003414 16384 3 B180924	9003414 16383 6 B140924	209,00
	1,5x1	9,2	1	9003414 16390 4 B130925	9003414 16392 8 B180925	9003414 16391 1 B140925	209,00
	2x1	10,5	1	9003414 16379 9 B130926	9003414 16381 2 B180926	9003414 16380 5 B140926	229,00
	1,5x1,5	10,4	1	9003414 16385 0 B130927	9003414 16387 4 B180927	9003414 16386 7 B140927	229,00
	2x2	13	1	9003414 16376 8 B130928	9003414 16378 2 B180928	9003414 16377 5 B140928	269,00
	L2x1	13,2	1	9003414 16408 6 B130932	9003414 16410 9 B180932	9003414 16409 3 B140932	299,00

Zubehör	Grösse	Gewicht (kg)	Anzahl Pakete	EAN-Code / Artikelnummer			unverb. empf. VK-Preis**
				silber-metallic	quarzgrau-metallic	dunkelgrau-metallic	
Rankgitter (1 Stk.) Bestehend aus zwei seitlichen Stehern und einem Rankgitter. Nicht kombinierbar mit Frühbeetaufsatz oder Schneckenschutz. Höhe: 91 cm							
	für 1 m Seite	13,1	2	9003414 16436 9 B130940	9003414 16438 3 B180940	9003414 16437 6 B140940	279,00
	für 1,5 m Seite	22,9	2	9003414 16439 0 B130941	9003414 16441 3 B180941	9003414 16440 6 B140941	319,00
	für 2 m Seite	19,6	2	9003414 16442 0 B130942	9003414 16444 4 B180942	9003414 16443 7 B140942	349,00
	für 4 m Seite	37,9	4	9003414 92340 9 B130944	9003414 92342 3 B180944	9003414 92341 6 B140944	689,00
Rankgitter L-Form (2 Stk.) Bestehend aus zwei seitlichen Stehern, einem Ecksteher und zwei Rankgittern. Nicht kombinierbar mit Frühbeetaufsatz oder Schneckenschutz. Höhe: 91 cm							
	1x1	24,5	3	9003414 16445 1 B130945	9003414 16447 5 B180945	9003414 16446 8 B140945	519,00
	1,5x1,5	44,1	3	9003414 16448 2 B130946	9003414 16450 5 B180946	9003414 16449 9 B140946	579,00
	2x2, L2x1	52,4	3	9003414 16451 2 B130947	9003414 16453 6 B180947	9003414 16452 9 B140947	689,00
Sichtschutz (1 Stk.) Bestehend aus zwei seitlichen Stehern und einem Sichtschutzelement. Nicht kombinierbar mit Frühbeetaufsatz oder Schneckenschutz. Höhe: 91 cm							
	für 1 m Seite	15,4	2	9003414 16457 4 B139901	9003414 16459 8 B189901	9003414 16458 1 B149901	289,00
	für 1,5 m Seite	19,9	2	9003414 16460 4 B139902	9003414 16462 8 B189902	9003414 16461 1 B149902	339,00
	für 2 m Seite	25,1	2	9003414 16463 5 B139903	9003414 16465 9 B189903	9003414 16464 2 B149903	369,00
	für 4 m Seite	31,5	4	9003414 92343 0 B139904	9003414 92345 4 B189904	9003414 92344 7 B149904	519,00
Sichtschutz L-Form (2 Stk.) Bestehend aus zwei seitlichen Stehern, einem Ecksteher und zwei Sichtschutzelementen. Nicht kombinierbar mit Frühbeetaufsatz oder Schneckenschutz. Höhe: 91 cm							
	1x1	29,1	3	9003414 16466 6 B139905	9003414 16468 0 B189905	9003414 16467 3 B149905	509,00
	1,5x1,5	38,1	3	9003414 16469 7 B139906	9003414 16471 0 B189906	9003414 16470 3 B149906	569,00
	2x2, L2x1	48,5	3	9003414 16472 7 B139907	9003414 16474 1 B189907	9003414 16473 4 B149907	679,00
Sichtschutz mit Lichtpaneel (1 Stk.) Bestehend aus zwei seitlichen Stehern und einem Sichtschutzelement mit getöntem Lichtpaneel. Nicht kombinierbar mit Frühbeetaufsatz oder Schneckenschutz. Höhe: 91 cm							
	für 1 m Seite	15,3	2	9003414 16475 8 B139911	9003414 16477 2 B189911	9003414 16476 5 B149911	349,00
	für 1,5 m Seite	19,9	2	9003414 16478 9 B139912	9003414 16480 2 B189912	9003414 16479 6 B149912	409,00
	für 2 m Seite	24,5	2	9003414 16481 9 B139913	9003414 16483 3 B189913	9003414 16482 6 B149913	459,00
	für 4 m Seite	49,7	4	9003414 92346 1 B139914	9003414 92348 5 B189914	9003414 92347 8 B149914	579,00
Sichtschutz mit Lichtpaneel L-Form (2 Stk.) Bestehend aus zwei seitlichen Stehern, einem Ecksteher und zwei Sichtschutzelementen mit getöntem Lichtpaneel. Nicht kombinierbar mit Frühbeetaufsatz oder Schneckenschutz. Höhe: 91 cm							
	1x1	28,9	3	9003414 16484 0 B139915	9003414 16486 4 B189915	9003414 16485 7 B149915	649,00
	1,5x1,5	38,1	3	9003414 16487 1 B139916	9003414 16489 5 B189916	9003414 16488 8 B149916	759,00
	2x2, L2x1	47,3	3	9003414 16490 1 B139917	9003414 16492 5 B189917	9003414 16491 8 B149917	869,00
Hinweis: An windexponierten Stellen ist das Produkt mit Sichtschutz stark kippgefährdet, daher muss auf eine adäquate Bodenbefestigung – mittels mitgelieferter Befestigungsmaterialien – unbedingt geachtet werden. Eine Nichtbefolgung kann zu Schäden am Produkt selbst und/oder an Gegenständen in der Umgebung führen.							

Pflanzbeet Belvedere®




Grundausrüstung:







- mit praktischem Zwischenboden in dunkelgrau-metallic
- Vorbereitung für Bewässerungsschlauch

Höhe	Grösse	Aussenmasse B x T x H (cm)	Volumen benötigte Erde* (l)	Gewicht (kg)	Anzahl Pakete	EAN-Code / Artikelnummer			unverb. empf. VK-Preis**
						silber-metallic	quarzgrau-metallic	dunkelgrau-metallic	
MINI 45 cm	50 ^{MINI}	53 x 53 x 45	42	19,8	3	9003414 15888 7 B139110	9003414 15875 7 B189110	9003414 15853 5 B149110	399,00
	100 ^{MINI}	102 x 53 x 45	90	27,3	3	9003414 15887 0 B139113	9003414 15874 0 B189113	9003414 15852 8 B149113	449,00
	150 ^{MINI}	152 x 53 x 45	135	33,7	3	9003414 15885 6 B139116	9003414 15872 6 B189116	9003414 15850 4 B149116	499,00
	200 ^{MINI}	201 x 53 x 45	180	39,9	3	9003414 15882 5 B139125	9003414 15869 6 B189125	9003414 15847 4 B149125	629,00
	L100 ^{MINI}	102 x 102 x 45	130	38,8	7	9003414 15878 8 B139130	9003414 15865 8 B189130	9003414 15856 6 B149130	749,00
	L150 ^{MINI}	152 x 152 x 45	225	53,5	7	9003414 15877 1 B139131	9003414 15864 1 B189131	9003414 15855 9 B149131	869,00
	L200 ^{MINI}	201 x 201 x 45	315	66,5	7	9003414 15876 4 B139133	9003414 15863 4 B189133	9003414 15854 2 B149133	919,00
MIDI 61 cm	50 ^{MIDI}	53 x 53 x 61	42	23,8	3	9003414 15940 2 B139210	9003414 15919 8 B189210	9003414 15904 4 B149210	449,00
	100 ^{MIDI}	102 x 53 x 61	90	32,9	3	9003414 15939 6 B139213	9003414 15918 1 B189213	9003414 15903 7 B149213	499,00
	150 ^{MIDI}	152 x 53 x 61	135	40,6	3	9003414 15937 2 B139216	9003414 15915 0 B189216	9003414 15901 3 B149216	599,00
	200 ^{MIDI}	201 x 53 x 61	180	48,3	3	9003414 15934 1 B139225	9003414 15911 2 B189225	9003414 15898 6 B149225	729,00
	L100 ^{MIDI}	102 x 102 x 61	130	46,4	7	9003414 15930 3 B139230	9003414 15907 5 B189230	9003414 15891 7 B149230	839,00
	L150 ^{MIDI}	152 x 152 x 61	225	64	7	9003414 15929 7 B139231	9003414 15906 8 B189231	9003414 15890 0 B149231	999,00
	L200 ^{MIDI}	201 x 201 x 61	315	79,8	7	9003414 15927 3 B139233	9003414 15905 1 B189233	9003414 15889 4 B149233	1.149,00
MAXI 77 cm	50 ^{MAXI}	53 x 53 x 77	42	27,8	3	9003414 16021 7 B139310	9003414 16008 8 B189310	9003414 15953 2 B149310	519,00
	100 ^{MAXI}	102 x 53 x 77	90	38,5	3	9003414 16020 0 B139313	9003414 16007 1 B189313	9003414 15952 5 B149313	579,00
	150 ^{MAXI}	152 x 53 x 77	135	46,6	3	9003414 16018 7 B139316	9003414 16005 7 B189316	9003414 15950 1 B149316	729,00
	200 ^{MAXI}	201 x 53 x 77	180	57,5	2	9003414 16015 6 B139325	9003414 16002 6 B189325	9003414 15947 1 B149325	789,00
	L100 ^{MAXI}	102 x 102 x 77	130	54	7	9003414 16011 8 B139330	9003414 15998 3 B189330	9003414 15943 3 B149330	919,00
	L150 ^{MAXI}	152 x 152 x 77	225	73,6	7	9003414 16010 1 B139331	9003414 15997 6 B189331	9003414 15942 6 B149331	1.039,00
	L200 ^{MAXI}	201 x 201 x 77	315	93	7	9003414 16009 5 B139333	9003414 15996 9 B189333	9003414 15941 9 B149333	1.269,00

*Füllhöhe bis max. 22 cm

Zubehör	Grösse*	Gewicht (kg)	Anzahl Pakete	EAN-Code / Artikelnummer			unverb. empf. VK-Preis**
				silber-metallic	quarzgrau-metallic	dunkelgrau-metallic	
Schneckenschutz Schützende Konstruktion, wird einfach auf das Pflanzbeet aufgesetzt.							
	100	3,2	1	9003414 16349 2 B130901	9003414 16351 5 B180901	9003414 16350 8 B140901	99,00
	150	4,1	1	9003414 16367 6 B130903	9003414 16369 0 B180903	9003414 16368 3 B140903	119,00
	200	4,9	1	9003414 16355 3 B130904	9003414 16357 7 B180904	9003414 16356 0 B140904	129,00
Mähkante Bestehend aus Bodenrahmen und Mähkante, wird auf den Bodenrahmen gesteckt und auf dem Rasen platziert (kann nachträglich nicht eingebaut werden) Breite: 6,7 cm							
	50	4,9	1	9003414 16402 4 B130920	9003414 16404 8 B180920	9003414 16403 1 B140920	149,00
	100	6	1	9003414 16399 7 B130921	9003414 16401 7 B180921	9003414 16400 0 B140921	159,00
	150	8,4	1	9003414 16393 5 B130923	9003414 16395 9 B180923	9003414 16394 2 B140923	199,00
	200	9,4	1	9003414 16382 9 B130924	9003414 16384 3 B180924	9003414 16383 6 B140924	209,00
	L100	7,4	1	9003414 16414 7 B130929	9003414 16416 1 B180929	9003414 16415 4 B140929	209,00
	L150	10,2	1	9003414 16411 6 B130930	9003414 16413 0 B180930	9003414 16412 3 B140930	259,00
	L200	13,6	1	9003414 16405 5 B130931	9003414 16407 9 B180931	9003414 16406 2 B140931	289,00

Zubehör	Stk.	Gewicht (kg)	Anzahl Pakete	EAN-Code / Artikelnummer			unverb. empf. VK-Preis**
Pflanzeinsatz Masse (B x T x H): 50 x 50 x 18 cm; Grösse 50: 1Stk. möglich; Grösse 100: 2Stk. möglich; Grösse 150, L100: 3Stk. möglich; Grösse 200: 4Stk. möglich; Grösse L150: 5Stk. möglich; Grösse L200: 7Stk. möglich							
	1Stk.	3,2	1	9003414 16424 6 B170951			49,00
	2Stk.	3,9	1	9003414 16427 7 B170952			70,00
	3Stk.	4,1	1	9003414 16430 7 B170953			84,00
	4Stk.	4,9	1	9003414 16433 8 B170954			104,00

Zubehör	Grösse	Gewicht (kg)	Anzahl Pakete	EAN-Code / Artikelnummer			unverb. empf. VK-Preis**
				silber-metallic	quarzgrau-metallic	dunkelgrau-metallic	
Rankgitter (1Stk.)* Bestehend aus zwei seitlichen Stehern und einem Rankgitter. Nicht kombinierbar mit Schneckenschutz. Höhe: 91 cm							
	100	4,9	2	9003414 16436 9 B130940	9003414 16438 3 B180940	9003414 16437 6 B140940	279,00
	150	6	2	9003414 16439 0 B130941	9003414 16441 3 B180941	9003414 16440 6 B140941	319,00
	200	8,4	2	9003414 16442 0 B130942	9003414 16444 4 B180942	9003414 16443 7 B140942	349,00
Rankgitter L-Form (2Stk.) Bestehend aus zwei seitlichen Stehern, einem Ecksteher und zwei Rankgittern. Nicht kombinierbar mit Schneckenschutz. Höhe: 91 cm							
	L100	24,5	3	9003414 16445 1 B130945	9003414 16447 5 B180945	9003414 16446 8 B140945	519,00
	L150	44,1	3	9003414 16448 2 B130946	9003414 16450 5 B180946	9003414 16449 9 B140946	579,00
	L200	52,4	3	9003414 16451 2 B130947	9003414 16453 6 B180947	9003414 16452 9 B140947	689,00
Sichtschutz (1Stk.)* Bestehend aus zwei seitlichen Stehern und einem Sichtschutzelement. Nicht kombinierbar mit Schneckenschutz. Höhe: 91 cm							
	100	15,4	2	9003414 16457 4 B139901	9003414 16459 8 B189901	9003414 16458 1 B149901	289,00
	150	19,9	2	9003414 16460 4 B139902	9003414 16462 8 B189902	9003414 16461 1 B149902	339,00
	200	25,1	2	9003414 16463 5 B139903	9003414 16465 9 B189903	9003414 16464 2 B149903	369,00
Sichtschutz L-Form (2Stk.) Bestehend aus zwei seitlichen Stehern, einem Ecksteher und zwei Sichtschutzelementen. Nicht kombinierbar mit Schneckenschutz. Höhe: 91 cm							
	L100	29,1	3	9003414 16466 6 B139905	9003414 16468 0 B189905	9003414 16467 3 B149905	509,00
	L150	38,1	3	9003414 16469 7 B139906	9003414 16471 0 B189906	9003414 16470 3 B149906	569,00
	L200	48,5	3	9003414 16472 7 B139907	9003414 16474 1 B189907	9003414 16473 4 B149907	679,00
Sichtschutz mit Lichtpaneel (1Stk.)* Bestehend aus zwei seitlichen Stehern und einem Sichtschutzelement mit getöntem Lichtpaneel. Nicht kombinierbar mit Schneckenschutz. Höhe: 91 cm							
	100	15,3	2	9003414 16475 8 B139911	9003414 16477 2 B189911	9003414 16476 5 B149911	349,00
	150	19,9	2	9003414 16478 9 B139912	9003414 16480 2 B189912	9003414 16479 6 B149912	409,00
	200	24,5	2	9003414 16481 9 B139913	9003414 16483 3 B189913	9003414 16482 6 B149913	459,00
Sichtschutz mit Lichtpaneel L-Form (2Stk.) Bestehend aus zwei seitlichen Stehern, einem Ecksteher und zwei Sichtschutzelementen mit getöntem Lichtpaneel. Nicht kombinierbar mit Schneckenschutz. Höhe: 91 cm							
	L100	28,9	3	9003414 16484 0 B139915	9003414 16486 4 B189915	9003414 16485 7 B149915	649,00
	L150	38,1	3	9003414 16487 1 B139916	9003414 16489 5 B189916	9003414 16488 8 B149916	759,00
	L200	47,3	3	9003414 16490 1 B139917	9003414 16492 5 B189917	9003414 16491 8 B149917	869,00

Hinweis: An windexponierten Stellen ist das Produkt mit Sichtschutz stark kipgefährdet, daher muss auf eine adäquate Bodenbefestigung – mittels mitgelieferter Befestigungsmaterialien – unbedingt geachtet werden. Eine Nichtbefolgung kann zu Schäden am Produkt selbst und/oder an Gegenständen in der Umgebung führen.

*auch bei L-Formen an einer Seite verwendbar



Vorzüge:

- kinderleicht zu bedienen
- Fahrrad absperbar

Tipp:

Auch als Zubehör für die Gerätehäuser erhältlich.

Achtung: Kinder sollten den BikeLift® nur unter Aufsicht der Eltern verwenden.

aus langlebigen Materialien:

- pulverbeschichtetes Aluminium
- geschliffenes Niro Blech
- glasfaserverstärktes Polyamid
- wartungsfreie Federn
- gummierter Haken, zum Schutz der Fahrradfelge



Variante	Aussenmasse	Gewicht	Anzahl Pakete	EAN-Code	unverb. empf. VK-Preis**
	B x T x H (cm)	(kg)		dunkelgrau-metallic	
für die Wandmontage (Ziegel, Beton, Holz,...), Dübel und Schrauben für die Befestigung sind inkludiert					
A Standard	16 x 38 x 180	9,5	1	9003414 49054 3	459,00
B mit Schwenkvorrichtung	16 x 53 x 182	13	2	9003414 49055 0	579,00



A Standard

- wird mithilfe von Dübeln und Schrauben an der Wand befestigt (Ziegel, Beton, Holz,...)



B mit Schwenkvorrichtung

- Das Fahrrad lässt sich dank der Vorrichtung seitlich zur Wand klappen.
- wird mithilfe von Dübeln und Schrauben an der Wand befestigt (Ziegel, Beton, Holz,...)

Zubehör	Variante	Aussenmasse	Gewicht	Anzahl Pakete	EAN-Code	unverb. empf. VK-Preis**
		B x T x H (cm)	(kg)		dunkelgrau-metallic	
Montagepaneel für Steckdose <small>Besonders praktisch für E-Bikes! Kann bei allen Varianten des BikeLifts® montiert werden. Ohne Steckdose.</small>						
	kombinierbar mit allen Varianten	10 x 12 x 4	0,2	1	9003414 49059 8	19,00

Set zum Nachrüsten für vorhandenen BikeLift®	Aussenmasse	Gewicht	Anzahl Pakete	EAN-Code	unverb. empf. VK-Preis**
	B x T x H (cm)	(kg)		dunkelgrau-metallic	
Schwenkvorrichtung <small>Für die nachträgliche Montage der Schwenkvorrichtung am BikeLift® Standard. Kompatibel mit Wandmontage und Montage in Biohort Gerätehäusern.</small>					
für BikeLift® Standard	Masse siehe oben "mit Schwenkvorrichtung"	3,5	1	9003414 49056 7	119,00
Montageset Gerätehaus <small>Ermöglicht die Montage in einem Biohort Gerätehaus, wenn ein BikeLift® für die Wandmontage gekauft wurde. Kompatibel mit "Standard" und "mit Schwenkvorrichtung". Beim Gerätehaus Europa kann der BikeLift® mit Schwenkvorrichtung nur mittig an der Rückwand montiert werden.</small>					
für Gerätehaus HighLine®, Panorama®, AvantGarde®, Europa	Masse je nach Ausführung	1	1	9003414 49057 4	119,00
für Gerätehaus Neo	Masse je nach Ausführung	1,6	1	9003414 49058 1	119,00



Passt für fast jedes Fahrrad.

Check your bike:

- Gesamthöhe Felge + Reifen: max. 77 mm (3.0")
- Reifenbreite: max. 77 mm (3.0")
- Reifenaussendurchmesser: max. 74 cm (29")
- Fahrradlänge: max. 1,95 m
- Fahrradgewicht: max. 30 kg
- Das Ende des hinteren Schutzblechs und der Gepäckträger dürfen nicht über den Reifen hinausragen.

CleanLine Reinigungsmittel

CleanLine	Volumen	Anzahl Pakete	EAN-Code	unverb. empf. VK-Preis**	
	Universalreiniger Mit starker Lösekraft gegen Fette, Öle, Veralgung und Verschmutzung jeder Art. Bildet kurzfristig eine schmutz- und wasserabweisende Oberfläche. Perfekt zum Entfernen von Fingerabdrücken nach der Montage.	1000 ml	1	9003414 99000 5	39,00
	Konservierung Hinterlässt einen wasser- und schmutzabweisenden Schutzfilm (Lotuseffekt). Schützen Sie Ihr Biohort-Produkt vor Umwelteinflüssen und sorgen Sie gleichzeitig für einen seidenmatten Glanz.	750 ml	1	9003414 99100 2	39,00
	Sparset (Universalreiniger + Konservierung)	1000 ml + 750 ml	1	9003414 99200 9	59,00

**unverbindlich empfohlener VK-Preis CHF inkl. MwSt. und Transportkosten