



3D-Zaunplaner

Aufbau-Video

Montageanleitung



Achten Sie auf FSC®-zertifizierte Produkte.

Grazia mit Hartholzpfeosten kombiniert mit Dekorgitter Gamma aus Edelstahl, Metallpfeosten und U-Montageprofil im Farbton Anthrazit.

GRAZIA

Das geölte Hartholz aus verantwortungsvollen Quellen ist praktisch astfrei. Elegant: Schmale Lamellen in Rhombus-Form, die nicht ganz geschlossen sind, geben der Fläche eine optische Leichtigkeit.



97



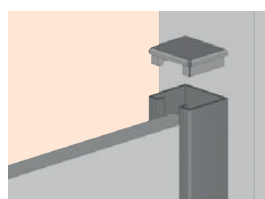
109-111

Hartholz-
pfeosten

Masse/cm	89 x 89	89 x 179/89	89 x 179	179 x 179	9 x 9 x 195	9 x 9 x 105
CHF/Stück	179.-	299.-	299.-	519.-	115.-	78.-
Art.-Nr.	1540	1541	1539	1538	1543	1542


Dekorgitter 60 x 180

Kombinationsgitter aus Edelstahl (1-3) oder aus pulverbeschichtetem Metall in Anthrazit (4), inkl. Klemmleisten.



Dekorgitter mit U-Montageprofil am Metall- oder Holzpfosten verbinden, siehe Seite 109.


Bezeichnung	1. Gamma	2. Linea	3. Puls	4. Trigon
CHF/Stück	399.-	399.-	399.-	399.-
Art.-Nr.	2569	2834	2833	2835




Die an der Unterseite leicht angehängten Lamellen erlauben - je nach Blickwinkel - eine leichte Durchsicht.



Konstruktiver Holzschutz: Schützen Sie die schichtverleimten Hartholzpfeosten zwingend mit Kappen aus Edelstahl, Seite 109.



Befestigen Sie die Elemente mit Edelstahl-Elementhaltern für die verdeckte Verschraubung, Seite 109.



Material: edles Hartholz*, FSC®, handgeölt


Rahmen (A): 28 x 75 mm, Kanten gerundet

Lamellen (B): 12 x 53 mm

Pfosten: 90 x 90 mm, schichtverleimt, glatt gehobelt, Kanten gerundet

Lamellen (B): 12 x 53 mm

Verschraubung: Edelstahl



Pflegehinweis:

UV-Strahlung führt bei jedem Holz zu einem natürlichen Vergrauungsprozess. Mit einem pigmentierten Holzschutz-Öl können Sie diesen Prozess vermeiden und eine natürliche Optik erhalten.

Beschaffung:

Hinweis Hartholz: Bei diesen exklusiven Naturprodukten kann es aufgrund der begrenzten Mengen, durch die nachhaltige Bewirtschaftung, trotz sorgfältiger Planung zu verlängerten Lieferzeiten kommen.

* Beim Einsatz von Naturmaterialien können aufgrund der unterschiedlichen Zell- und Farbstrukturen materialbedingte Farbungleichheiten auftreten.



- ▶ **Exklusives Hartholz**
- ▶ **Rhombus-Design**
- ▶ **Glatt gehobelt**
- ▶ **Handgeölt**
- ▶ **FSC®-zertifiziert**





- **Modernes Design**
- **Mehrschichtig farbig lasiert**
- **Hochwertige Verarbeitung**




Das Zeichen für verantwortungsvolle Waldwirtschaft

Achten Sie auf FSC®-zertifizierte Produkte.

NEO mit Designaufsatz Alu (1781) als Zubehör, siehe Seite 109.

NEO

Wertig gearbeiteter Sichtschutz aus künstlich getrocknetem, farbbehandeltem nordischem Nadelholz. Handwerklich hochwertig verarbeitet und sowohl in der Breite, als auch in der Höhe kürzbar. Pfosten: Wählen Sie die soliden Holzpfosten (Seite 101) oder die stabilen, schlanken Metallpfosten in Anthrazit oder Silber (Seite 109).




Material: Nadelholz, FSC®, vorbehandelt und farbig lasiert

Rahmen (A): 40 x 70 mm, Kanten gerundet

Lamellen (B): im offenen Teil 80 x 15 mm, im geschlossenen Teil 95 x 15 mm inkl. Nut und Feder

Verschraubung: Edelstahl



Masse/cm	89 x 89	89 x 179/89*	89 x 179	179 x 179	179 x 179 offen	179 x 179 oben offen	89 x 179 oben offen	Tor** 98 x 179
CHF/Stück	119.-	175.-	175.-	249.-	239.-	249.-	175.-	259.-
Art.-Nr.	1349	1358	1357	1356	1346	1347	1348	1360

*inkl. einer noch zu montierenden Mittelleiste für die Montage als linkes oder rechtes Element

** Beschlag Seite 111



Pflege/Werterhaltung:

Die Zäune und Pfosten sind mit einer den Holzcharakter betonenden Lasur in einem grauen Farbton mehrschichtig behandelt. Die verwendete offene Lasur schützt das Holz gegen Bläue, Vergrauen und Witterungseinflüsse. Für dauerhaften Schutz und Optik muss die Lasur regelmässig erneuert werden. Unsere Empfehlung: Holzlasur (1397), Seite 101.



NEO kombiniert mit Designelementen der Serie FLOW, siehe Seite 102.



3D-Zaunplaner

Aufbau-Video

Montageanleitung

- ▶ **Modernes Profilbrettdesign**
- ▶ **Mehrschichtig farbig lasiert**
- ▶ **In Grau und Braun**




Achten Sie auf FSC®-zertifizierte Produkte.

ARZAGO in Grau mit silberfarbenen Metallpfosten und dem Designaufsatz Alu (1781) als Zubehör, siehe Seite 109.

ARZAGO

ARZAGO mit markanter Hobelung: Die Profilbretter gehen unsichtbar und scheinbar endlos ineinander über. Die elegante Profilierung lässt die stabile 18 mm starke Wandung filigran erscheinen.



Material: Nadelholz, FSC®, vorbehandelt und farbig lasiert

Rahmen (A): 40 x 70 mm, Kanten gerundet

Profile (B): 18 x 122 mm

Gitterleisten (C): 10 x 40 mm, Maschenweite 60 x 60 mm


Verschraubung: Edelstahl

Masse/cm	9 x 9 x 100	179 x 90	90 x 179/90	90 x 179	179 x 179	179 x 179	9 x 9 x 200	Tor* 98 x 179
CHF/Stück	25.-	229.-	229.-	229.-	289.-	279.-	42.-	359.-
Art.-Nr.	1394	1391	1390	1389	1388	1387	1393	1392

*Beschlag Seite 111

Masse/cm	9 x 9 x 100	179 x 90	90 x 179/90	90 x 179	179 x 179	179 x 179	9 x 9 x 200	Tor* 98 x 179
CHF/Stück	25.-	229.-	229.-	229.-	289.-	279.-	42.-	359.-
Art.-Nr.	1386	1384	1382	1381	1380	1383	1385	1379

*Beschlag Seite 111



Pflege/Werterhaltung:


Die Zäune und Pfosten sind mit einer den Holzcharakter betonenden Lasur in einem braunen oder grauen Farbton mehrschichtig behandelt. Die verwendete offenporige Lasur schützt das Holz gegen Bläue, Vergrauen und Witterungseinflüsse. Für dauerhaften Schutz und Optik muss die Lasur regelmässig erneuert werden. Unsere Empfehlung: Holzlasur (1397/1399).

Lasur, grau 2,5 Liter 1397 75.-
Lasur, braun 2,5 Liter 1399 75.-



HOLZZAUN TRIFFT DESIGNELEMENT

Kombinieren Sie Holzzaun-Elemente mit attraktiven, pflegeleichten Design-Elementen aus verzinktem und pulverbeschichtetem Metall, Aluminium, Edelstahl oder Sicherheitsglas.



FLOW 3D-Design im Farbton Silber kombiniert mit Zaunserie GADA, Seite 105.

FLOW 3D-Design

FLOW überzeugt durch ein modernes Design mit zwei unterschiedlichen Seiten. Eine Seite konvex gewölbt, die Andere konkav gewölbt. FLOW erhalten Sie in zwei Ausführungen: als Rechteck mit geschlossener und als Gitter mit gelochter Oberfläche.

	Rechteck (geschlossen)			Rechteck (geschlossen)		Gitter (gelocht)		Rechteck (geschlossen)			Rechteck (geschlossen)		Gitter (gelocht)
FLOW	Anthrazit		z. B. ARZAGO	Anthrazit		Anthrazit		Silber		z. B. GADA	Silber		Silber
Masse/cm	60 x 180		Seite 101	120 x 180		60 x 180		60 x 180		Seite 105	120 x 180		60 x 180
CHF/Stück	239.-			479.-		239.-		239.-			479.-		239.-
Art.-Nr.	2741			2740		2742		2744			2743		2745

SYSTEM GLAS

Aus 8 mm starkem Einscheiben-Sicherheitsglas. In Klar (durchsichtig) oder Matt (transparent). GLAS Elemente inkl. Dichtungsprofil aus Gummi für die Montage am SYSTEM Klemmprofil.

SYSTEM GLAS	z. B. GADA	Klar	z. B. GADA	Matt	z. B. GRAZIA	Klar	z. B. GRAZIA
Masse/cm	Seite 105	90 x 180	Seite 105	90 x 180	Seite 98	120 x 180	Seite 98
CHF/Stück		189.-		299.-		259.-	
Art.-Nr.		2301		2336		2300	

SYSTEM RHOMBUS

Die beschichteten und zusätzlich ausgeschäumten Metallprofile (50 x 20 mm) weisen im Vergleich zu Echtholzprofilen eine höhere Stabilität auf und können sich kaum verziehen. RHOMBUS erlaubt eine leichte Einsicht, bietet dennoch einen gewissen Sichtschutz.

RHOMBUS	Anthrazit	z. B. NEO	Anthrazit	Vintage Oak	z. B. GADA	Vintage Oak
Masse/cm	60 x 180	Seite 100	180 x 180	60 x 180	Seite 105	180 x 180
CHF/Stück	185.-		439.-	199.-		519.-
Art.-Nr.	2648		2647	2956		2955

Dekorgitter

Grösse: 60 x 180

Edle Kombinationsgitter aus Edelstahl oder Metall, beschichtet in Anthrazit, für alle Holzzäune. Infos Seite 98.

	Gamma	z. B. GRAZIA	Linea	z. B. NEO	Trigon	z. B. ARZAGO	Puls	z. B. GADA
CHF/Stück	399.-	Seite 98	399.-	Seite 100	399.-	Seite 101	399.-	Seite 105
Art.-Nr.	2569		2834		2835		2833	



Abb. oben:
SYSTEM GLAS Klar Elemente
kombiniert mit Zaunserie GADA,
Seite 105.



Abb. links:
SYSTEM RHOMBUS Elemente im
Farbton Anthrazit kombiniert mit
Zaunserie NEO, Seite 100.



Zur Befestigung der Design-
elemente am Holzpfosten, am
Metallpfosten oder am Metalltor-
pfosten, verwenden Sie das
U-Montageprofil bzw. das SYSTEM
U-Klemmprofil (Infos Seite 109).



Weitere pflegeleichte
Zaunelemente finden Sie in
unserem Spezialprospekt.
Kostenlos bei Ihrem Fachhändler
oder unter: traumgarten.de



- ▶ **Extrastarker Rahmen**
- ▶ **Schwungvolle Elemente**
- ▶ **Rundbögen formstabil verleimt**

Die Elemente mit schwingenden Abschlüssen erlauben die Gestaltung von besonders schwungvollen Zaunanlagen mit ausdrucksstarker Optik.




Achten Sie auf FSC®-zertifizierte Produkte.

XL

Die Massivzaunserie XL überzeugt besonders durch ihren breiten Rahmen, der im Vergleich zu herkömmlichen Dichtzäunen ca. 60 % stärker und damit stabiler ist. XL ist vielen herkömmlichen Abtrennungen in mehreren Punkten überlegen: durch die stabilen Rahmen, die schwungvollen Designmöglichkeiten - viele Elemente bieten ausserdem ein „eingebautes“ Rankgitter.



97



Material: Nadelholz (kdi), FSC®

Rahmen (A): extrastark und stabil, 42 x 68 mm

Lamellen (B): 9 x 95 mm, glatt gehobelt, mit Rundkanten, kleinstmöglich, überlappend angeordnet

Gitter (C): Leisten 10 x 30 mm, Maschenweite 100 x 100 mm

Rundbögen (D): in mehreren Schichten formstabil verleimt

Verschraubung: Edelstahl



Masse/cm	89 x 134/89	89 x 179/134	179 x 179 (193)	179 x 179 (165)	119 x 179 (193)	119 x 179	179 x 179	89 x 179	89 x 179/89	89 x 179/89
CHF/Stück	139.-	155.-	219.-	219.-	185.-	155.-	159.-	149.-	125.-	139.-
Art.-Nr.	1199	1198	1175	1177	1176	1197	1196	1616	1736	1158



Masse/cm	89 x 179	119 x 179	41 x 179	179 x 179	60 x 179	119 x 179 (193)	89 x 179	179 x 179 (193)
CHF/Stück	119.-	139.-	85.-	149.-	99.-	165.-	119.-	169.-
Art.-Nr.	1614	1157	1619	1156	1179	1146	1620	1145

Der Torrahmen ist mit 42 x 88 mm besonders stabil. Die Tore sind mit Tiefenbohrung für die Aufnahme eines Einsteckschlusses vorbereitet (siehe auch Seite 111).



Tor* 98 x 179 (194)	Tor* 98 x 179
389.-	339.-
1622	1147

*Beschlag Seite 111



Hochwertige Verarbeitung
Extrabreiter Rahmen
Rahmen mit Drainagenut


GADA zeigt wie schön massives Holz verarbeitet werden kann. Ein wahres Erlebnis!



Achten Sie auf FSC®-
 zertifizierte Produkte.

GADA

Handwerkliche Verarbeitung, hohe Stabilität und optische Ausdruckskraft vereint in diagonalen Linien mit sanften Längskanten zu zeitlosen Formen. Die Profile sind per Nut und extra langer Feder stabil zusammengefügt. Bemerkenswerte Qualitäts-Details, wie z. B. Wasserablaflöcher und die Drainagenut, heben GADA deutlich vom herkömmlichen Standard ab.



Material: Nadelholz (kdi), FSC®

Rahmen (A): extrastark und stabil, Zaun 42 x 78 mm, Tor 42 x 88 mm

Profil-Füllungen (B): 18 x 121 mm, glatt gehobelt, mit Rundkanten, extratiefe Trocknungsnut (15 mm)

Gitter (C): Leisten 9 x 40 mm, Maschenweite 60 x 60 mm

Rundbögen (D): in mehreren Schichten formstabil verleimt

Holzschutz: Rahmen mit Drainagenut und Wasserablaflöchern

Verschraubung: Edelstahl




Masse/cm	89 x 179/89	179 x 179 (193)	179 x 179	119 x 179 (193)	119 x 179	179 x 179 (193)	89 x 179	89 x 179	119 x 179
CHF/Stück	199.-	249.-	229.-	229.-	209.-	299.-	189.-	175.-	189.-
Art.-Nr.	1088	1085	1084	1151	1086	1094	1624	1623	1083



Masse/cm	179 x 179	41 x 179	179 x 179 (193)	59 x 179	119 x 179 (193)	89 x 179	89 x 179/89
CHF/Stück	199.-	109.-	229.-	129.-	209.-	139.-	175.-
Art.-Nr.	1081	1625	1082	1087	1150	1626	1735

Das Tor (1627) ist mit
 Echtglas-Fenster (ESG,
 mit Gummidichtung)
 versehen.




Tor* 98 x 179 (193)	Tor* 98 x 179
419.-	379.-
1627	1089

*Beschlag Seite 111



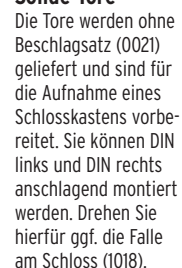

Mit der Kombiserie LETTLAND & Co. haben Sie eine grosse Auswahl unterschiedlicher Zaungrössen für Ihre Planung. Die Elemente sind in Abmessungen, Übergängen und Lamellenverläufen aufeinander abgestimmt. Die gefasten, kleinastigen Lamellen aus Fichtenholz unterstreichen die wertige Optik. Die Edelstahlverschraubung und die serienübergreifende Rahmenstärke von 42 x 42 mm bringen die handwerkliche Qualität im Vergleich zu herkömmlichen Elementen zum Ausdruck.




Verschraubung: Edelstahl



179cm



Als Tordrucker empfehlen wir die Aluminium-Drückergarnituren (4229/1251, Seite 111) in Edelstahloptik, inkl. zwei Langschilder mit Klinken, Vierkantstift, Schrauben.





3D-Zaunplaner

Aufbau-Video

Montageanleitung

- ▶ Breite Nadelholz-Rahmen
- ▶ Bambus-Stäbe ca. 20 mm

Der edelstahlverschraubte, breite Rahmen (42 x 68 mm) mit gerundeten Ecken ist druckimprägniert und passt farblich perfekt zu den Bambusstäben.

BAMBU

Asiatische Ruhe und Flair für Garten und Terrasse: Mit BAMBU schaffen Sie eine einzigartige Stimmung und Urlaubsgefühle. BAMBU vereint stabile, europäische Nadelholzrahmen mit optisch ansprechenden asiatischen Bambusstäben.




97



109-111


Kombinieren Sie BAMBU mit Gittern der Serie XL, Seite 104 (identische Rahmen).



Masse/cm	89 x 179/89	60 x 179	89 x 179	179 x 179	89 x 179
CHF/Stück	165.-	99.-	165.-	229.-	119.-
Art.-Nr.	4113	1179	4112	4111	1620

Pflegehinweis:

UV-Strahlung führt bei Bambus - wie auch bei jedem Holz - zu einem natürlichen Vergrauungsprozess. Nach der Montage und regelmässig danach müssen die Elemente mit einer pigmentierten Holzschutz-Lasur mit fungizidem Wirkstoff Ihrer Wahl gemäss Herstellerangaben behandelt werden. Vorwiegend auf Leinöl basierende, biozidfremde Produkte können Pilzwachstum auf der Oberfläche fördern. Die Abbauprodukte der Pilze hinterlassen hartnäckige schwarze Verfärbungen. Verwenden Sie für die Montage nur Schrauben und Elementhalter aus Edelstahl.




Material:

Bambus, Nadelholz (kdi)

Rahmen (A): 42 x 68 mm

Füllung (B): Bambusstäbe,
Ø ca. 20 mm

Verschraubung: Edelstahl



Materialhinweis:

Die Bambusstäbe mit ihren natürlichen Wuchs-Segmenten sind nicht vollständig blickdicht. Sie bieten aber trotzdem ausreichend Sichtschutz. Die ca. 20 mm starken Stäbe sind mit 3 Metallstangen zusätzlich im Rahmen fixiert und bilden eine stabile, optisch ansprechende Einheit.



3D-Zaunplaner

Aufbau-Video

Montageanleitung

► Exklusives Hartholz

► Hochwertige Verarbeitung



Das Zeichen für verantwortungsvolle Waldbirtschaft



Achten Sie auf FSC®-zertifizierte Produkte.

RAJA

RAJA ist durch den Einsatz des praktisch astfreien, verleimten Hartholzes eine Güteklasse für sich. Es strahlt eine wunderschöne Eleganz aus. Die im klassischen, schlichten Design gehaltenen Zaunelemente sind qualitativ sehr hochwertig gearbeitet und edelstahlverschraubt.



97

**Material:** Hartholz**, FSC®**Profile (A):** 12 x 88 mm, edelstahlverschraubt**Holme (B):** 36 x 78 mm**Rundbögen (C):** formstabil verleimt und geölt**Holzschutz:** Wasserablauf durch unten offenen Rahmen

Masse/cm	179 x 90	Tor 98 x 90(97)	179 x 90(97)	Doppeltor 297 x 90(110)	9 x 9 x 105
CHF/Stück	199.-	199.-*	229.-	569.-*	78.-
Art.-Nr.	1511	1515	1513	1517	1542

* Tore ohne Beschlag.

** Beim Einsatz von Naturmaterialien können aufgrund der unterschiedlichen Zell- und Farbstrukturen materialbedingte Farbungleichheiten auftreten.

Hochwertige Beschlagsätze für RAJA Tore

**Beschlagsatz Tor**

Kloben, Bänder, Schliessmechanismus

135.-

1190

**Beschlagsatz Doppeltor**

Kloben, Bänder, Schliessmechanismus und Bodenschieber

329.-

1191

Pflegehinweis:

UV-Strahlung führt bei jedem Holz zu einem natürlichen Vergrauungsprozess. Mit einem pigmentierten Holzschutz-Öl können Sie diesen Prozess vermeiden und eine natürliche Optik erhalten.

Hartholzpfeosten:

90 x 90 mm, schichtverleimt, glatt gehobelt, Kanten gerundet. Konstruktiver Holzschutz: Schützen Sie die schichtverleimten Hartholzpfeosten zwingend mit Pfeostenkappen aus Edelstahl (1602), siehe Seite 109.

Beschaffung:

Hinweis Hartholz: Bei diesen exklusiven Naturprodukten kann es aufgrund der begrenzten Mengen, durch die nachhaltige Bewirtschaftung, trotz sorgfältiger Planung zu verlängerten Lieferzeiten kommen.

METALLPFOSTEN UND MONTAGEPROFILE



Metallpfosten


aus 2 mm starkem Metall, verzinkt und pulverbeschichtet, **inkl. Kappen**.
Längen 105 und 195 cm zum Aufdübeln mit angeschweisster Bodenplatte
(80 x 160 mm) für vier Schrauben. **Spart den Pfostenträger!**



Metallpfosten, 7 x 7		Anthrazit	
Länge: 105	zum Aufdübeln	1591	90.-
Länge: 195	zum Aufdübeln	1592	129.-
Länge: 150	zum Einbetonieren	1586	90.-
Länge: 240	zum Einbetonieren	1590	129.-
Länge: 298	zum Einbetonieren	4406	165.-

Metallpfosten, 7 x 7		Silber	
Länge: 105	zum Aufdübeln	1593	90.-
Länge: 195	zum Aufdübeln	1594	129.-
Länge: 150	zum Einbetonieren	1585	90.-
Länge: 240	zum Einbetonieren	1589	129.-
Länge: 298	zum Einbetonieren	4405	165.-

Alternativ wählen Sie die soliden serieneigenen Holzpfosten. Mit Pfostenträger zum Aufdübeln (1885) oder zum Einbetonieren (1884) befestigen.



U-Montageprofil

zur Befestigung von Designelementen oder Dekorgittern am Holzpfosten, am Metallpfosten oder am Metalltorpfosten.



U-Montageprofil	Anthrazit	
Länge: 105	2414	27.-
Länge: 192	2415	47.-
Länge: 238	2416	55.-
U-Montageprofil	Silber	
Länge: 105	2417	27.-
Länge: 192	2418	47.-
Länge: 238	2419	55.-



U-Klemmprofil

zur Befestigung von SYSTEM GLAS Elementen am Holzpfosten, am Metallpfosten oder am Metalltorpfosten.



SYSTEM U-Klemmprofil	Anthrazit	
Länge: 105	2778	78.-
Länge: 192	2777	119.-
SYSTEM U-Klemmprofil	Silber	
Länge: 105	2779	78.-
Länge: 192	2776	119.-

HOLZPFOSTEN- UND ZAUNZUBEHÖR

Holzpfosten und Elementhalter



SELECT Nadelholzpfosten (kdi), 9 x 9

Länge: 105	1596	25.-
Länge: 195	1597	38.-

ausgewählte Qualität, stärker kesseldruckimprägniert, mit gedomtem Kopf und Rundkanten, Metallpfostenkappen passen auch

Edelstahl-Elementhalter, 6er-Sets

für Holzpfosten	1886	29.-
für die verdeckte Verschraubung	2166	27.-

Bedarf: 1 Set pro Zaunfeld bis 180 cm Höhe.



Konstruktiver Holzschutz mit Pfostenkappen und Aufsatzleisten




Metall-Pfostenkappen

9 x 9	Edelstahl	Pyramide	1602	21.-
9 x 9	Edelstahl	Kugel	1604	35.-
9 x 9	Kupfer	Pyramide	0849	28.-
9 x 9	Kupfer	Kugel	0851	36.-

Holz-Pfostenkappen (kdi)

9 x 9	Nadelholz	Pyramide	0131	10.-
9 x 9	Nadelholz	Kugel	0842	13.-



Designaufsatz Alu

4,2 x 180	für Rahmenst. 40-45 mm	1781	47.-
4,8-5,2 x 180	für Rahmenst. 48-52 mm	1861	47.-
5,6-6,0 x 180	für Rahmenst. 56-60 mm	2042	47.-
MS Polymer-Kleber, Kartusche, 290 ml		1398	22.-

Designaufsatz Alu auf den Rahmen stecken und mit MS Polymer-Kleber (1398) befestigen

BODENBEFESTIGUNG



Pfostenträger

Stabile Ausführung aus verzinktem Stahl zur Befestigung von Holzpfosten



Pfostenträger für Pfosten 9 x 9

zum Aufschrauben	1885	29.-
zum Einbetonieren	1884	38.-

Mauer-Montageadapter für Aufschraubträger

Für die Pfostenmontage auf Mauerstücken. Passend für alle TraumGarten Pfostenträger und Metallpfosten zum Aufdübeln: Stahl, feuerverzinkt, Stärke: 10 mm, inkl. vier Schrauben mit U-Scheiben und Kunststoff-Abdeckkappen



Montageadapter

160 x 160 x 160 mm	2007	42.-
Eck-Montageadapter (für die Eckpfosten-Montage)		
180 x 160 mm, Stärke: 10 mm	0603	40.-

TIPP

Verbundanker-Set bestehend aus acht Gewindestangen mit Mutter, U-Scheibe, Abdeckkappe und Montagemörtel.

Verbundanker-Set

für zwei Pfostenträger zum Aufdübeln	1272	52.-
--------------------------------------	------	------



Zaunanlagen, die nicht über Eck oder an einer Hauswand befestigt und Stürmen ausgesetzt sind, sollten zusätzlich zur serieneigenen Befestigung gegen extreme Windlasten und Sturmböen mit Windankern Plus oder Sturmankern gesichert werden.

Windanker Plus/Sturmanker

Zusatzsicherung, passend für alle TraumGarten Pfosten. Material: Stahl, verzinkt und pulverbeschichtet, inkl. Schlossschrauben und Muttern, Bodenbefestigung bitte separat besorgen (z.B. 1272 Verbundanker Set), für alle Pfosten-Typen geeignet.

Windanker Plus	Anthrazit		
47 x 30 x 5	2897	47.-	
Windanker Plus	Silber		
47 x 30 x 5	2896	47.-	
Sturmanker	Anthrazit		
117 x 55 x 5	2899	65.-	
Sturmanker	Silber		
117 x 55 x 5	2898	65.-	




Zusatzsicherung für Holzpfosten

Der KYRILL Sturmanker sichert Zäune und Tore zusätzlich gegen starken Winddruck und andere mechanische Belastungen. Höhe: 65 cm, Tiefe: 25 cm

KYRILL Sturmanker			
verzinktes Stahl-Rundrohr	1725	38.-	

METALLTORPFOSTEN UND TORZUBEHÖR



Drückergarnituren

Aluminium beschichtet, Edelstahloptik, inkl. 2 Langsilde mit Klinen (4229) bzw. Klinke/Knauf (1251), Vierkantstift und Schrauben



Drückergarnituren aus Aluminium			
Klinke/Klinke	DIN rechts/links	4229	129.-
Wechsel-Drückergarnituren aus Aluminium			
Klinke/Knauf	DIN rechts/links	1251	129.-


Metalltorpfosten

Aus 3 mm starkem Metall, verzinkt und pulverbeschichtet, mit angeschweisster Toraufhängung, inkl. Kappen. Längen 105 und 195 cm zum Aufdübeln mit angeschweisster Bodenplatte für vier Schrauben, Länge 255 cm zum Einbetonieren. Zusätzlich sind der Beschlagsatz Artikel 1893 und der Schraubensatz Artikel 1497 notwendig.


Metalltorpfosten, 8 x 8, 2er-Sets		Anthrazit	
Länge: 105	zum Aufschrauben	0605	329.-
Länge: 195	zum Aufschrauben	0604	419.-
Länge: 255	zum Einbetonieren	2059	359.-
Metalltorpfosten, 8 x 8, 2er-Sets		Silber	
Länge: 105	zum Aufschrauben	0607	329.-
Länge: 195	zum Aufschrauben	0606	419.-
Länge: 255	zum Einbetonieren	2099	359.-

Beschlagsatz

für die Montage von Toren aus Holz am Metalltorpfosten, Metall verzinkt, inkl. Kloben und Bändern.
Befestigung mit Schraubensatz, 8 x 40 mm (Art. 1497)



Beschlagsatz		
für Holztür am Metalltorpfosten	1893	49.-
Schraubensatz		
für Beschlagsatz 1893	1497	3.-



Beschlagsatz

für die Montage von Toren am Holzpfosten, bestehend aus Kloben, verstellbaren Bändern und Schrauben

Beschlagsatz		
für Tore mit Tiefenbohrung	0021	99.-

Einsteckschloss

bestehend aus Schloss mit drehbarer Falle, Schliessblech, Anschlagwinkel und Edelstahlschrauben

Einsteckschloss		
DIN rechts/links	1018	99.-

Profil-Doppelzylinder

Metall, inkl. drei Schlüssel

Profil-Doppelzylinder		
60 mm, 30/30 mm	2550	31.-