



Sichtschutz Lara

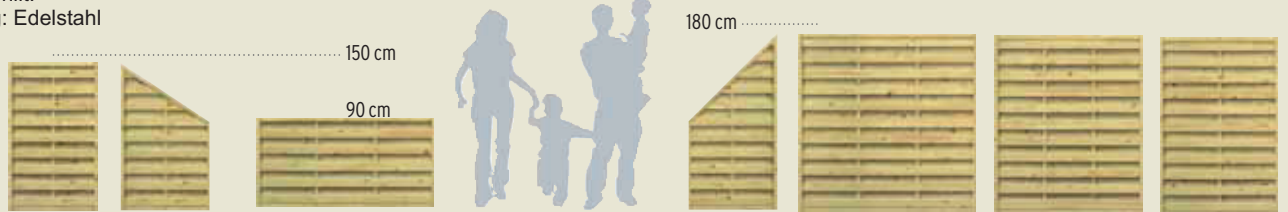


- ▶ Elemente in drei Höhen
- ▶ Lamellen mit Dekorfasen


Sichtschutz Lara Lamelle

Dichtzaun mit waagrecht Lamellen, Edelstahl geschraubt. Rahmen verzapft Kiefer Kesseldruckimprägniertes Holz
Rahmen: 42x42 mm gehobelt Lamellen: 92x8 mm fein gerillt.
- Verschraubung: Edelstahl

- Pfosten Seite 114
- Sichtschutzwinkel Seite 116
- Pfostenabdeckung Seite 115




Art.-Nr.	0181	0160	0052		G19	G6	G5	G4
Fr.	89.00	89.00	79.00		89.00	99.00	99.00	89.00
Breite x Höhe	89x149	89x149/89	179x89		89 x 179/89	179 x 179	149 x 179	119 x 179



Art.-Nr.	0056	0068	0066	G3	G8
Fr.	99.00	89.00	89.00	89.00	99.00
Breite x Höhe	179x149	149x149	119x149	89 x 179	179 x 155(179)

Solide Tore

Die Tore werden ohne Beschlagsatz (0021) geliefert und sind für die Aufnahme eines Schlosskastens vorbereitet. Sie können DIN links und DIN rechts anschlagend montiert werden. Drehen Sie hierfür ggf. die Falle am Schloss (1018).




	1029	1028
Fr.	269.00	319.00
Breite x Höhe	98 x 179	98x155/179



Achten Sie auf FSC®-zertifizierte Produkte.

Sichtschutz TERRASSA PLUS XL




Material: Nadelholz (kdi), FSC®
Rahmen (A): extrastark und stabil, 42 x 68 mm
Lamellen (B): 9 x 95 mm, glatt gehobelt, mit Rundkanten, kleinstig, überlappend angeordnet


Gitter (C): Leisten 10 x 30 mm, Maschenweite 100 x 100 mm
Rundbögen (D): in mehreren Schichten formstabil verleimt
Verschraubung: Edelstahl



Der Torrahmen ist mit 42 x 88 mm besonders stabil. Die Tore sind mit Tiefenbohrung für Einsteckschlosses vorbereitet (siehe auch Seite 113).



Breite x Höhe	179 x 179	119 x 179	89 x 179	179 x 179 (193)	119 x 179 (193)		Tor* 98 x 179 (194)	Tor* 98 x 179
Fr./Stück	159.-	132.-	112.-	159.-	151.-		360.-	319.-
Art.-Nr.	100100	100102	100103	100105	1146		1622	1147



Breite x Höhe	89 x 134/89	89 x 179/134	179 x 179 (193)	179 x 179 (165)	119 x 179 (193)	119 x 179	179 x 179	89 x 179/89	89 x 179/89
Fr./Stück	139.-	152.-	194.-	194.-	174.-	152.-	159.-	125.-	125.-
Art.-Nr.	1199	1198	100126	100127	1176	1197	1196	1736	100107

TERRASSA PLUS

- 2x edelstahlverschraubt sind die Lamellen, kein Rosten
- breiter starker Rahmen 44/65 mm
- gerundete Eckverbindung
- Lamellen 8 x 92 mm geriffelt
- kesseldruckimprägniertes Kiefernholz

>> Pfosten 9/9 cm, KDI grün finden Sie auf Seite 111

Höhe 1,49 m



** Solange vorrat reicht





Art.-Nr.	100100**	100101**	100104**	100106	100140
Fr.	159.00	149.00	138.00	149.00	128.00
Breite x Höhe	179 x 179	149 x 179	59 x 210	179 x 149	89 x 149

Sichtschutz Haselnuss

Produktdetails Sichtschutz Haselnuss:




- Füllung Waagrecht Haselnussruten Ø 5 mm
- Geflochtenes Grundgestell aus angespitzten Haselnuss Ästen
- In den Boden steckbar, verträgt keine Staunässe
- Dieser Artikel nur solange Vorrat reicht



Artikelnummer	50013066-00	50013067-00	50013068-00	50013069-00
Breite x Höhe	179 x 179 cm	179 x 149 cm	179 x 119 cm	179 x 89 cm
Nature	Fr. 188.00	Fr. 162.00	Fr. 140.00	Fr.118.00

Sichtschutz Weide Nature

- Füllung Senkrecht, geölt, ungeschälte Weide
- Rahmen Kiefer 25x45 mm lasiert
- Querstäbe 20 mm




Artikelnummer	50013012-00	50013011-00	50013010-00
Breite x Höhe	180 x 180 cm	120 x 180 cm	90 x 180 cm
Nature	Fr. 174.00	Fr. 117.00	Fr. 102.00

Weidenelemente mit Rahmen

Produktdetails Sichtschutz Weide:

- Füllung waagrecht Weide gekocht und geölt
- Umlaufender Rahmen 35x45 mm
- Rahmen gebeizte Kiefer
- dieser Artikel nur solange Vorrat reicht




Artikelnummer	80013046-00	80013060-00	50013061-00
Breite x Höhe	180 x 180 cm	120 x 180 cm	120 x 140 cm
Nature	Fr. 196.00	Fr. 135.00	Fr. 108.00



Rankgitter Formula


- Breiter Rahmen 44/65 mm
- gerundete Eckverbindung
- Gitterraster 6 x 6 cm
- Kiefernholz kesseldruckimprägniert
- Edelstahl geklammert
- Spalier Leisten 12/30 mm
- Massiver Sichtschutz



Art.Nr.	G819	G818	G817	G816	G813
Fr.	166.00	159.00	153.00	141.00	115.00
Breite x Höhe	179 x 179	149 x 179	119 x 179	89 x 179	59 x 179

Rankgitter Lärche Vario

- Breiter Rahmen 45/65 mm
- sib. Lärche unbehandelt
- Spalierleisten 12/30 mm
- Maschenweite 8 x 8 cm von Spalierleisten
- Top Qualität und gute Verarbeitung



Art.Nr.	300201	300203	300204	300205	300206	300208
Fr.	292.00	253.00	239.00	230.00	240.00	244.00
Breite x Höhe	180x180	120x180	90x180	60x180	60x210	90x180/90

Rankgitter Hochgebirgslärche Cubus

- Hochgebirgslärche natur 1 Sichtseite
- Füllung horizontal dim. 20 x 42 mm
- Leistenabstand 52 mm
- rückseitig mit Edelstahlverschraubt
- Massiver Sichtschutz




Art.Nr.	67054000
Fr.	210.00
Breite x Höhe	89 x 179



Sichtschutz Scala aus Hochgebirglärche

Produktdetails Sichtschutzwand Scala:

- Füllung waagrecht - Abstand 3 mm.
 - Bretter Stärke 20 mm Breite 93 mm
 - Rankgitter 20 x 73 mm, Abstand Gitter 37 mm
 - Rückseitig mit Edelstahlschrauben verschraubt.
 - Berglärche Natur, Sichtseite ist gebürstet
- Zubehör: Edelstahlschiene



Art.Nr.	50005310-00	50005311-00	50005320-00	670940	670941
Fr.	Fr. 328.00	Fr. 238.00	Fr. 295.00	Fr. 24.00	Fr. 49.00
Breite x Höhe	179 x 179 cm	89 x 179 cm	89 x 179/94 cm	89 cm	179 cm

Sichtschutz Country aus Hochgebirglärche

Produktdetails Sichtschutzwand Country in Natur:

- Schwarten mit Bast und Rindenresten
- Stärke 18mm beidseitig montiert
- Sichtseite edelstahlverschraubt.
- Hochgebirglärche massiver Sichtschutz






Art.Nr.	50005453-00	5005454-000	50005455-00	670493
Fr.	Fr. 239.00	Fr. 145.00	Fr. 145.00	Fr. 159.00
Breite x Höhe	179 x 179 cm	119 x 179 cm	89 x 179 cm	179 x 89 cm

Trennwand Laax

- Trennwand dekorative Abtrennung
- beidseitig versetzt beplankt 2.0 x 5.8 cm -
Lattenabstand ca. 4 cm
- inklusive Pfosten 7x7 cm und Anker
- **Komplett vormontiertes Element**
- **Douglasie/Lärche,**
- **sehr robuste Ausführung**

Artikelnummer	Breite x Höhe	
Ausführung H-Anker zum Einbetonieren		
6063218L	250 x 178.5 cm	Fr. 868.00
6063318L	200 x 178.5 cm	Fr. 791.00
6063118L	125 x 178.5 cm	Fr. 628.00
Ausführung mit Spezialanker zum Aufdübeln		
6063218LD	250 x 178.5 cm	Fr. 913.00
6063318LD	200 x 178.5 cm	Fr. 834.00
6063118LD	125 x 178.5 cm	Fr. 656.00
Sonderanfertigung möglich		
Tor ohne Schlosskastenausfräsung		
6063018L	100 x 178.5 cm	Fr. 896.00
7007100	Winkelbänder mit verstellbaren Kloben, Drückergarnitur Edelstahl	Fr. 302.00
7007100M	Montage Torbeschläg	Fr. 122.00
700001	Profilzylinder mit 3 Schlüsseln	Fr. 65.40



Sichtschutz Bad Ragaz

- Dichtzaun aus Lärche gehobelt und gefast
- Bretter 20x58/90/145 mm
- Bretterabstand ca. 1 cm
- Bretterlänge 179/189/199 cm
- 3 Querrahmen 180x4.4x4.4 cm
- Montage mit Sichtschutzwinkel Edelstahl
- Zaun vor den Pfosten durchlaufend

Art.Nr.	Breite x Höhe	
6089818L	188x179-199 cm	Fr.443.00
Tor ohne Schlosskastenausfräsung		
6089118L	100 x 179 cm	Fr. 863.00
7007100	Einzeltor-Beschläg	Fr. 302.00
7007100M	Montage Beschläg	Fr. 122.00
Pfosten Lärche Seite 109, 110		

Set Einzelteile Bausatz von Bad Ragaz

- Set aus 19 Brettern 179-199 cm lang
- inkl. 3 Querrahmen, mit Schrauben - Lärche gehobelt, gefast, Bausatz

Art.Nr.	Länge	
608981LS	179 bis 199 cm	Fr. 398.00



Einflügeltüre =>



Sichtschutz Küblis

- Lärche/Douglasie Bretter sägeroh mit Baumkante
- aus Brettern Stärke 1.8 cm Breite 10-16 cm
- beidseitig beplankt, unregelmässige Breitenverteilung

Art.Nr.	Breite x Höhe	
6079818L	179-180 cm	Fr. 274.00
Tor ohne Schlosskastenausfräsung		
6089118L	100 x 179 cm	Fr. 803.00
7007100	Einzeltor-Beschläge	Fr. 302.00
7007100M	Montage Beschläge	Fr. 122.00
Pfosten Lärche Seite 110		

-Einzelbretter Küblis

- sägeroh, Breite 10 - 16 cm

Art.Nr.	Länge	
8849180L	180 cm	Fr. 10.30

Querriegel zu Sichtschutz Küblis

- sägeroh, Dimension 2,5 x 7 cm

Art.Nr.	Länge	
9086190L	179 cm	Fr. 7,00



Massanfertigungen möglich





Sichtschutz Strela



- Rhombusförmige Latten 3x 5 cm waagrecht gestellt
- Lattenabstand ca. 1 cm, einseitig beplankt
- nahezu blickdichter Sichtschutz
- von hinten mit Edelstahlschrauben auf Senkrechtlatte verschraubt
- Holzart Douglasie
- Imprägnierung: braun imprägniert oder unimprägniert natur
- **Massiver Sichtschutz Fertigelemente**

Art.-Nr.	Breite x Höhe	Preis/Element
301120150-7	120 x 150 cm	Fr. 358.00
302180150-7	180 x 150 cm	Fr. 536.00
303200150-7	200 x 150 cm	Fr. 594.00
304120180-7	120 x 180 cm	Fr. 429.00
305180180-7	180 x 180 cm	Fr. 616.00
306200180-7	200 x 180 cm	Fr. 711.00
307120200-7	120 x 200 cm	Fr. 474.00
308180200-7	180 x 200 cm	Fr. 715.00
309200200-7	200 x 200 cm	Fr. 793.00
310MASS-STRELA	Massanfertigung	Fr. 294.00/m2

• Bei Massanfertigung wird ab einem m2 verrechnet. Das heist wenn die Wand weniger als ein m2 hat, wird ab 1 m2 Fr. 294,00 verrechnet.



Bei Bestellung bitte Ausführung angeben A oder B.

A: als fortlaufende Wand oder

B: zur Montage zwischen Pfosten

Sichtschutz Kunkels

- Rhombusförmige Latten 3x 5 cm hochkant gestellt
- Lattenabstand ca. 1 cm, einseitig beplankt
- nahezu blickdichter Sichtschutz
- von hinten mit Edelstahlschrauben auf Senkrechtlatte verschraubt
- Holzart Douglasie
- Imprägnierung: braun imprägniert oder unimprägniert natur
- **Massiver Sichtschutz Fertigelemente**

Art.-Nr.	Breite x Höhe	Preis/Element
310120150-8	120 x 150 cm	Fr. 259.00
310180150-8	180 x 150 cm	Fr. 390.00
310200150-8	200 x 150 cm	Fr. 433.00
310120180-8	120 x 180 cm	Fr. 313.00
310180180-8	180 x 180 cm	Fr. 477.00
310200180-8	200 x 180 cm	Fr. 520.00
310120200-8	120 x 200 cm	Fr. 347.00
310180200-8	180 x 200 cm	Fr. 520.00
310200200-8	200 x 200 cm	Fr. 577.00
Massanfertigung		Fr. 214.00/m ²

• Bei Massanfertigung wird ab einem m² verrechnet. Das heist wenn die Wand weniger als ein m² hat, wird ab 1 m² Fr. 214,00 verrechnet.

Bei Bestellung bitte Ausführung angeben A oder B.


- A: als fortlaufende Wand oder
B: zur Montage zwischen Pfosten

- A** - Einzelement oder als fortlaufende Wand vor dem Pfosten
- Die Leisten laufen vor dem Pfosten und verdecken diese.



- Bei mehreren Elementen als fortlaufende Wand verdecken die Leisten den Pfosten.
- Es werden drei verschiedene Ausführungen von Elementen benötigt!

A



- B** - Einzelne oder mehrere Elemente zur Montage zwischen den Pfosten.
- Pfosten sind sichtbar.



- Es ist auch möglich fortlaufende Elemente über eine Ecke zu fertigen.
• **Mehrpreis Fr. 95.00 pro Ecke (Aussen- und Innenecke möglich)**

- Pfosten, Anker und Zubehör S 110 - 113



Sichtschutz Sertig



Sichtschutz braun imprägniert



Sichtschutz KDS grün imprägniert

- Rhombusförmige Latten 2.5 x 8 cm hochkant gestellt
- Lattenabstand ca.1 cm, einseitig beplankt
- nahezu blickdichter Sichtschutz
- von hinten mit Edelstahlschrauben auf Senkrechtlatte verschraubt
- Holzart Douglasie
- Imprägnierung: braun imprägniert oder unimprägniert natur
- **Massiver Sichtschutz Fertigelemente**



Art.-Nr.	Breite x Höhe	Preis/Element
300120150-6	120 x 150 cm	Fr. 226.00
300180150-6	180 x 150 cm	Fr. 337.00
300200150-6	200 x 150 cm	Fr. 375.00
300120180-6	120 x 180 cm	Fr. 270.00
300180180-6	180 x 180 cm	Fr. 405.00
300200180-6	200 x 180 cm	Fr. 450.00
300120200-6	120 x 200 cm	Fr. 299.00
300180200-6	180 x 200 cm	Fr. 449.00
300200200-6	200 x 200 cm	Fr. 498.00
Massanfertigung		Fr. 191.00/m ²

• Bei Massanfertigung wird ab einem m² verrechnet. Das heist wenn die Wand weniger als ein m² hat, wird ab 1 m² Fr. 191,00 verrechnet.

Bei Bestellung bitte Ausführung angeben A oder B.

A: als fortlaufende Wand oder

B: zur Montage zwischen Pfosten




Rhombus Lärche waagrecht



- Rhombusleiste 27/57 mm, Lärche unbehandelt
- vormontierte Elemente, Edelstahl verschraubt
- **Massiver Sichtschutz und Top Qualität**

Portaltore mit Alurahmen, inkl. Sichtblende, Schlosskasten, Drücker u. Bänder, Profilzylinder bauseits



*Rhombus gestossen


Art.-Nr.	*300400LS	300401	300407	300408	300409	300400E	300401E	300401 PS
Fr.	451.00	327.00	350.00	350.00	368.00	58.00	43.00	1068.00
Breite x Höhe	180 x 180	90 x 180	90 x 180	90 x 180	180 x 90	180 cm	90 cm	90 x 180

Rhombus Lärche senkrecht



- Rhombusleisten Einzellatten
- Länge 400 cm
- 27x57 mm, gehobelt, gefast

Art.-Nr.	300400L	300409L	300400SE	300401SE	LAR 2757400
Fr.	451.00	305.00	59.00	34.00	28.00/ Stück
Breite x Höhe	180 x 180	90 x 180	180 cm	90 cm	Länge 400 cm



Sichtschutz Living aus Hochgebirgslärche

- Rhombusleisten gehobelt 20 x 68 mm
- 1 Sichtseite, rückseitig edelstahlverschraubt
- Verschraubung durch Abdeckleisten nicht sichtbar
- Hochgebirgslärche natur, unbehandelt
- **massiver Sichtschutz**



Art.Nr.	50005212-00	50005211-00	50005219-00	50005220-00
Fr.	Fr. 539.00	Fr.376.00	Fr. 375.00	Fr.375.00
Breite x Höhe	179 x 179 cm	89 x 179 cm	89 x 179/90cm	179 x 179/90cm

Sichtschutz Sargans

- Dichtzaun aus Douglasie gehobelt und gefast
- Bretter 20x58/90/145 mm
- Bretterabstand ca. 1 cm
- Bretterlänge 179/189/199 cm
- 3 Querrahmen 180x4.4x4.4 cm
- Montage mit Sichtschutzwinkel Edelstahl
- Zaun vor den Pfosten durchlaufend




Art.Nr.	Breite x Höhe	
6088818D	188x179 cm	Fr.404.00
Tor ohne Schlosskastenausfräsung		
6088118D	100 x 179 cm	Fr. 873.00
7007100	Einzeltor-Beschläg	Fr. 302.00
7007100M	Montage Beschläg	Fr. 122.00
Pfosten Lärche Seite 109, 110		

Set Einzelteile Bausatz von Sarganz

- Set aus 19 Brettern 179 cm lang
- inkl. 3 Querrahmen, mit Schrauben + Winkel
- Lärche gehobelt, gefast, Bausatz


Art.Nr.	Länge	
608981LS	179 bis 199 cm	Fr. 368.00

Einflügeltüre =>



Sichtschutz Ambiente

- Top Qualität, massiver Sichtschutz
- Rahmen ca. 45 x 65 mm, glattgehobelt, verzapft
- Bretter ca. 18 mm stark, Nut und Feder
- Eckverbindungen verzapft und verschraubt
- Sibirische Lärche, natur, unbehandelt
- **Massiver Sichtschutz Top Qualität**




Art.-Nr.	300501	300503	300505	300500	300502	300504
Fr.	480.00	370.00	420.00	498.00	378.00	411.00
Breite x Höhe	180 x 180	90 x 180	90 x 180	180 x 180	90 x 180	90 x 180/90


- Pfosten, Anker und Zubehör S 110 - 113

Sichtschutz Rhombus Robinie

- horizontale Rhombusleisten 23 x 56 mm
- Elemente vormontiert, Edelstahl verschraubt
- Robinien natur, unbehandelt
- **Top Qualität und massiver Sichtschutz**
- **Sehr lange Lebensdauer (20 Jahre)**



Edelstahlabdeckung



Metallpfosten zum Einbetonieren, 7x7 cm
Metallpfosten zum Aufschrauben, 7x7 cm

Rhombus
23 x 56 mm

Art.-Nr.	300400R	300401R	R2250	300400RE	300401RE	Einbetonieren		Aufschrauben	
						Lg. 240 cm	Lg. 195 cm	Lg. 240 cm	Lg. 195 cm
Fr.	830.00	498.00	13.20 Lfm	54.00	40.00	Anthrazit Fr.129.00	Fr.129.00	Fr.129.00	Fr.129.00
Breite x Höhe	180 x 180	90 x 180	600 cm	180 cm	90 cm	Silber	Fr.129.00	Fr.129.00	Fr.129.00

Robinie Pfosten unbehandelt, Koppfende Pyramide

- Pfosten, Anker und Zubehör S 110 - 113

Sichtschutz Charme aus Lärche

Produktdetails Charme Sichtschutz

- aus hochwertiger sibirischer Lärche
- Rahmen 4,5 x 6,8 cm
- Ecken und Kanten gerundet
- Lamellen 8 x 95 mm gehobelt
- Aufsatzleisten 8 x 45 mm gehobelt



Art.-Nr.	Breite x Höhe	Preis/Element
6064818SL	178 x 178 cm	Fr. 398.00
6064814SL	178 x 144 cm	Fr. 369.00
6064518SL	148 x 178 cm	Fr. 369.00
6064514SL	148 x 144 cm	Fr. 337.00
6064818SL	bis 88,5 bis 178cm	Fr. 281.00
6064914SL	bis 88,5 bis 144cm	Fr. 238.00

Abschlusselement abgeschrägt

6064909SL	88,5x178/88,5 cm	Fr. 304.00
-----------	------------------	------------

Tor ohne Schlosskastenausfräsung

6064118SL	100 x 178 cm	Fr. 505.00
7007100	Bänder, Kloben, Drückergarnitur Edelstahl	Fr. 302.00
7007100M	Montage Torbeschlag mit Ausfräsung	Fr. 122.00
700001	Profilzylinder mit 3 Schlüssel	Fr. 65.40



Sichtschutz Charme mit Gitteraufsatz

Produktdetails

- aus hochwertiger sibirischer Lärche
- Rahmen 4,5 6,8 cm
- Ecken gerundet, Lamellen 8x95 mm gehobelt
- Aufsatzleisten 8 x 45 mm gehobelt
- Gitterleisten 12 x 30 mm

Art.Nr.	Breite x Höhe	Preis/Element
6072818SL	178 x 178 cm	Fr. 478.00
6072918SL	88,5 x 178 cm	Fr. 328.00

Abschlusselement abgeschrägt

6072909SL	88,5x178/88,5 cm	Fr. 351.00
-----------	------------------	------------

Tor ohne Schlosskastenausfräsung

6072118SL	100 x 178 cm	Fr. 592.00
-----------	--------------	------------

Rankgitter Charme

- aus hochwertiger sib. Lärche, Rahmen 4,5x6,8 cm
- Ecken gerundet, Gitterleisten 12 x 30 mm

Art.Nr.	Breite x Höhe	Preis/Element
6066618SG	57 x 178 cm	Fr. 226.00

Pfosten Lärche Seite 110



Sichtschutz Pany horizontal

- aus hochwertiger Douglasie, Latten 20x57 mm
- gehobelt, gefast, Rhombus Profil 15° abgeschrägt
- Rhombusprofil Abstand ca. 15 mm
- Edelstahlverschraubt, Douglasie unbehandelt

Artikelnummer	Breite x Höhe	Fr. / Element
Douglasie unbehandelt		
1010818DH	179x 179 cm	Fr. 598.00
1010918DH	89 x 179 cm	Fr. 431.00
1010819DH	179x 89 cm	Fr. 631.00
Bell Protec 1x farblos behandelt verhindert Fleckenbildung		
1010818DHC	179 x 179 cm	Fr. 711.00
1010918DHC	89 x 179 cm	Fr. 506.00
1010819DHC	179 x 179 cm	Fr. 506.00
Sonderanfertigung möglich		
Tor ohne Schlosskastenausfräsung ohne Protec		
1010118DHC	100 x 179 cm	Fr. 936.00
7007100	Winkelbänder mit verstellbaren Kloben, Drückergarnitur Edelstahl	Fr. 302.00
7007100M	Montage Torbeschläg	Fr. 122.00
700001	Profilzylinder mit 3 Schlüsseln	Fr. 65.40

Sichtschutz Pany vertikal


- aus hochwertiger Douglasie, Latten 20x57 mm
- gehobelt, gefast, Rhombus Profil 15° abgeschrägt
- Rhombusprofil Abstand ca. 15 mm
- Edelstahlverschraubt, Douglasie unbehandelt

Artikelnummer	Breite x Höhe	Fr. / Element
Douglasie unbehandelt		
1010818DV	179x 179 cm	Fr. 598.00
1010918DV	89 x 179 cm	Fr. 431.00
1010819DV	179x 89 cm	Fr. 631.00
Bell Protec 1x farblos behandelt verhindert Fleckenbildung		
1010818DVC	179 x 179 cm	Fr. 711.00
1010918DVC	89 x 179 cm	Fr. 506.00
1010819DVC	179 x 179 cm	Fr. 506.00
Sonderanfertigung möglich		
Tor ohne Schlosskastenausfräsung ohne Protec		
1010118DVC	100 x 179 cm	Fr. 936.00
7007100	Winkelbänder mit verstellbaren Kloben, Drückergarnitur Edelstahl	Fr. 302.00
7007100M	Montage Torbeschläg	Fr. 122.00
700001	Profilzylinder mit 3 Schlüsseln	Fr. 65.40


Abdeckung Pany

- aus Edelstahl U-Profil fertig montiert


Artikelnummer	Länge	Fr. / Stück
für horizontale Abdeckung		
1050175H	175 cm	Fr. 82.00
1050085H	85 cm	Fr. 53.00
für vertikale Abdeckung		
1050179V	179 cm	Fr. 86.00
1050089V	89 cm	Fr. 59.00



Bei Sonderhöhen horizontal nur Rastermaß von ca. 6,7 cm möglich
Beispiel Höhe 179,0 / 172,2 / 165,4 / 158,6 ...



Bei Sonderbreiten vertikal nur Rastermaß von ca. 6,7 cm möglich
Beispiel Breite 179,0 / 172,2 / 165,4 / 158,6 ...



Edelstahl-Abdeckung optional

Bitte beachten Sie in der Tabelle oben die Möglichkeiten der Sonderanfertigung unter der Rubrik „**indiv.**“ (individuelles Mass):

- = Sonderbreite und Sonderhöhe möglich
- = nur Sonderhöhe möglich

Sonderanfertigungen nur bis zur maximalen Größe 179 x 179 cm möglich. Preisberechnung: nächstgrößeres Maß + 25% Aufpreis



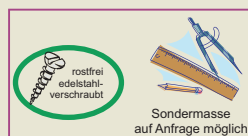
Lärche-Sichtschutz Nr. 35



Lärche naturbelassen - Doppeltor mit HAT-Pfosten


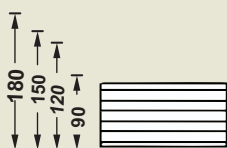


- **Produktdetails Sichtschutzwand Nr. 35:**
- Rhombusprofil 68x27 mm einseitige Füllung.
- Lamellenabstand 1 cm
- von hinten edelstahlverschraubt.
- **Lärche naturbelassen.**




Produktdetails Einzel- und Doppeltüre Nr.35B waagrecht:

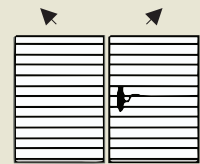
- Feuerverzinkte Ladenbänder und verstellbare Kloben.
- Einsteckschloss (Buntbart) mit Drücker und Edelstahl-
- Schliessblech sowie mit Schlüssel oder PZ. (zyl. Bauseits)



Türe



Doppeltüre



Artikelnr.	S3518090	S35B180120	S35B180150	S335B180180	NR35BTUERE	DOPPELTORN.32B
Höhe	95 cm	123 cm	152 cm	180 cm	180 cm	180 cm
Breite	180 cm	180 cm	180 cm	180 cm	100 cm	300 cm
Natur	Fr. 435.00	Fr. 459.00	Fr. 506.00	Fr. 555.00	Fr. 998.00	Fr. 1890.00

Sichtschutz Nr. 400 Top Qualität

Massivzaun gerade

Art.-Nr.	Breite x Höhe	Preis/Element
400100B	45 x 150 cm	Fr. 149.00
400101B	180 x 150 cm	Fr. 198.00
400102B	120 x 150 cm	Fr. 237.00
400103B	150 x 150 cm	Fr. 253.00
400104B	180 x 150 cm	Fr. 268.00
400105B	45 x 180 cm	Fr. 163.00
400106B	90 x 180 cm	Fr. 224.00
400107B	120 x 180 cm	Fr. 257.00
400109B	180 x 180 cm	Fr. 291.00

Sondergrößen

bis 2 m ²	Fr. 325.00
bis 2 - 4 m ²	Fr. 429.00
bis 4 - 5 m ²	Fr. 572.00

- In hochwertiger Qualität, waagrecht gelattet, passgenaue
- Elemente in umlaufendem Rahmen.
- Rahmenstärke 5 x 5 cm Lamellenstärke 10mm, Breite 100 mm
- Befestigung mit Edelstahl Schrauben
- Fichtenholz „Heimische“ kesseldruckimprägniert grün oder braun



Massivzaun mit Rundbogen

Art.-Nr.	Breite x Höhe	Preis/Element
400150B	45 x 150-140 cm	Fr. 288.00
400151B	45 x 180-170 cm	Fr. 308.00
400152B	120 x 150-135 cm	Fr. 363.00
400153B	120 x 180-165 cm	Fr. 375.00
400154B	180 x 135-120 cm	Fr. 396.00
400155B	180 x 150-135 cm	Fr. 413.00
400156B	180 x 165-150 cm	Fr. 424.00
400157B	180 x 180-165 cm	Fr. 414.00

Sondergrößen

bis 2 m ²	Fr. 438.00
bis 2 - 4 m ²	Fr. 629.00
bis 4 - 5 m ²	Fr. 819.00



Massivzaun mit Hochbogen

Art.-Nr.	Breite x Höhe	Preis/Element
400160B	120 x 150-135 cm	Fr. 340.00
400161B	120 x 180-165 cm	Fr. 355.00
400162B	180 x 135-120 cm	Fr. 370.00
400163B	180 x 150-135 cm	Fr. 385.00
400174B	180 x 165-150 cm	Fr. 396.00
400175B	180 x 180-165 cm	Fr. 413.00


Sondergrößen

bis 2 m ²	Fr. 407.00
bis 2 - 4 m ²	Fr. 584.00
bis 4 - 5 m ²	Fr. 770.00



- Pfosten siehe Seite 111
- Sichtschutzwinkel und Zubehör 112 und 113

Sichtschutz Pontresina



- Sichtschutz aus gehobelten Brettern 2,5 x 12 cm,
- Kopf abgeschrägt, gerade für Abdeckbrett oder Kupfer
- Vertikal wechselseitig montiert edelstahlverschraubt
- Elementlänge 2 Meter (Massanfertigung möglich)
- Abstand Bretter Senkrecht 4 cm (auf Anfrage 2 cm möglich)
- Lose oder als Fertigelement lieferbar
- **Massiver Sichtschutz von CH**

- **Abdeckbrett Fichte Imprägnierung braun oder Abdeckung mit Kupfer**

Holzart: Fichte oder Douglasie/Lärche
 Imprägnierung: KDS oder braun

Abdeckbrett Dimension 3 x 12 cm Fr. 16.60 / Lfm.

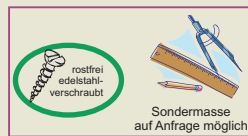
Zaunhöhe	120 cm	150 cm	180 cm	200 cm	
Fichte: lose geliefert	Fr. 110.00	Fr. 142.00	Fr. 170.00	Fr. 188.00	Lfm.
Fichte: Fertigelement	Fr. 163.00	Fr. 191.00	Fr. 228.00	Fr. 247.00	Lfm.
Douglasie: lose geliefert	Fr. 136.00	Fr. 171.00	Fr. 206.00	Fr. 228.00	Lfm.
Douglasie: Fertigelement	Fr. 199.00	Fr. 231.00	Fr. 275.00	Fr. 301.00	Lfm.

- Pfosten, Anker und Zubehör S.111 - 113

Sichtschutz - Element Nr. 32 B - Fichte imprägniert und lasiert oder Lärche naturbelassen



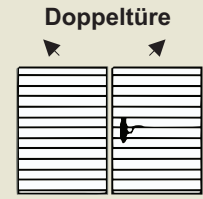

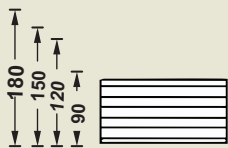
- **Produktdetails Sichtschutzwand Nr. 32B:**
- Lamellenstärke 1 cm Breite 9.5 cm
- Lamellenabstand 5 cm
- montiert wechselseitig edelstahlverschraubt.
- Fichtenholz oben mit Abdeckung Holz.
- Lärche naturbelassen ohne Imprägnierung
- **Kesseldruckimprägniert 10 Jahre Garantie.**



- Feuerverzinkte Ladenbänder und verstellbare Kloben.
- Einsteckschloss (Buntbart) mit Drücker und Edelstahl-
- Schliessblech sowie mit Schlüssel oder PZ. (zyl. Bauseits)

Farbbehandlung Zuschlag:

- Fichtenholz - Kesseldruckimprägniert
- kann optional zusätzlich
- in hochwertiger Lasur getaucht werden.



Artikelnr.	S32B18090	S32B180120	S32B180150	S32B180180	NR32BTUERE	DOPPELTORN.32
B x H	180x90 cm	180x120 cm	180x150 cm	180x180 cm	100x180 cm	300x180 cm
Grün impr.	Fr. 298.-	Fr. 324.-	Fr. 359.-	Fr. 399.-	Fr. 944.-	Fr. 2149.-
Pinie	Fr. 357.-	Fr. 414.-	Fr. 472.-	Fr. 498.-	Fr. 1060.-	Fr. 2481.-
Kastanien	Fr. 357.-	Fr. 414.-	Fr. 472.-	Fr. 498.-	Fr. 1060.-	Fr. 2481.-
Nussbaum	Fr. 357.-	Fr. 414.-	Fr. 472.-	Fr. 498.-	Fr. 1060.-	Fr. 2481.-


- Lärche Natur Nr. 32B

Lärche Natur belassen	Fr. 297.-	Fr. 342.-	Fr. 382.-	Fr. 419.-	Fr. 1269.-	Fr. 2538.-
-----------------------	-----------	-----------	-----------	-----------	------------	------------

Sichtschutz-Elemente Nr. 32 B - Senkrecht - Fichte imprägniert und lasiert oder Lärche naturbelassen



Senkrecht-Sichtschutz in Farbbehandlung Nussbaum



Senkrecht-Sichtschutz in Farbbehandlung Schilfgrün und Kastanien

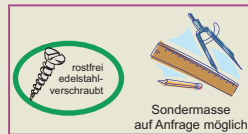


Senkrecht-Sichtschutz in Farbbehandlung Schilfgrün



Türe Nr.32SE mit T-Ladenbänder - Einsteckschloss

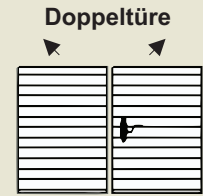


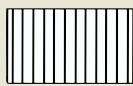
- **Produktdetails Sichtschutzwand Nr. 32B:**
- Lamellenstärke 1 cm Breite 9.5 cm
- montiert wechselseitig edelstahlverschraubt.
- Fichtenholz oben mit Abdeckung mit Holz
- Lärche natur ohne Imprägnierung
- **Kesseldruckimprägniert 10 Jahre Garantie.**



- **Produktdetails Einzel- und Doppeltüre Nr. 32B Senkrecht:**
- Feuerverzinkte Ladenbänder und verstellbare Kloben
- Einsteckschloss (Schlüssel BB) mit Drücker und Schliessblech

Farbbehandlung Zuschlag:

- Fichtenholz - kesseldruckimprägniert
- kann optional zusätzlich
- in hochwertiger Lasur getaucht werden.



Artikelnr.	S32SE				Türe	Doppeltüre
B x H	180x90 cm	180x120 cm	180x150 cm	180x180 cm	100x180 cm	300x180 cm
Grün impr.	Fr.303.-	Fr.347.-	Fr.390.-	Fr.435.-	Fr.938.-	Fr.2436.-
Pinie	Fr.335.-	Fr.387.-	Fr.430.-	Fr.485.-	Fr.998.-	Fr.2586.-
Kastanien	Fr.335.-	Fr.387.-	Fr.430.-	Fr.485.-	Fr.998.-	Fr.2586.-
Schilfgrün	Fr.335.-	Fr.387.-	Fr.430.-	Fr.485.-	Fr.998.-	Fr.2586.-
Nussbaum	Fr.335.-	Fr.387.-	Fr.430.-	Fr.485.-	Fr.998.-	Fr.2586.-

- Lärche Natur Nr. 32B

Lärche Natur belassen	Fr. 323.-	Fr. 373.-	Fr. 420.-	Fr. 469.-	Fr. 938.-	Fr. 2436.-
-----------------------	-----------	-----------	-----------	-----------	-----------	------------

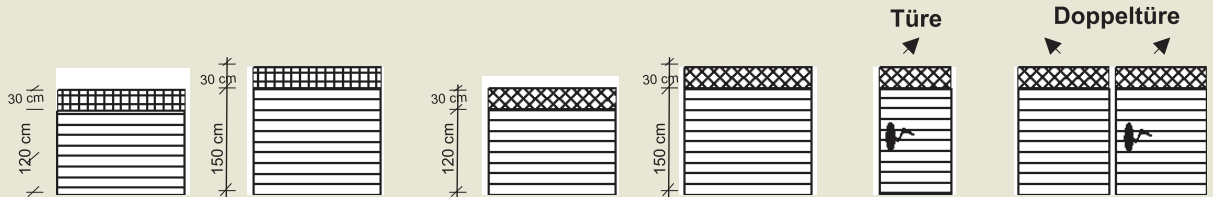
Sichtschutz Nr.32GG/GD - Fichte imprägniert und lasiert oder Lärche naturbelassen

Produktdetails Sichtschutzwand Nr. 32GG/GD:

- Waagrechte Füllung Lamellen 1 cm Breite 9,5 cm
- wechselseitig edelstahlverschraubt, montiert.
- Fichtenholz oben mit Abdeckung.
- **Aufsatzgitter diagonal / Senkrecht - höhe 30 cm.**
- **Kesseldruckimprägniert 10 Jahre Garantie.**
- **Farbbehandlung Zuschlag:**
- Fichtenholz kesseldruckimprägniert
- kann optional zusätzlich
- **in hochwertiger Lasur getaucht werden.**

Produktdetails Einzel- und Doppeltüre Nr. 32GG/GD:

- Feuerverzinkte Ladenbänder und verstellbare Kloben.
- Einsteckschloss(Buntbart) mit Drücker und Edelstahl-Schliessblech sowie mit Schlüssel oder PZ. (zyl. Bauseits)



Typ	Sichtschutzwand Nr. 32 mit Aufsatzgitter				Türe	Doppeltüre
Typ	GG	GG	GD	GD		
BxH	180x150 cm	180x180 cm	180x150 cm	180x180 cm	100x180 cm	300x180 cm
Grün impr.	Fr. 441,00	Fr. 463,00	Fr. 496,00	Fr. 519,00	Fr. 1'018,00	Fr. 2'249,00
Pinie	Fr. 534,00	Fr. 569,00	Fr. 589,00	Fr. 625,00	Fr. 1'618,00	Fr. 2'549,00
Kastanien	Fr. 534,00	Fr. 569,00	Fr. 589,00	Fr. 625,00	Fr. 1'618,00	Fr. 2'549,00
Schilfgrün	Fr. 534,00	Fr. 569,00	Fr. 589,00	Fr. 625,00	Fr. 1'618,00	Fr. 2'549,00
Nussbaum	Fr. 534,00	Fr. 569,00	Fr. 589,00	Fr. 625,00	Fr. 1'618,00	Fr. 2'549,00

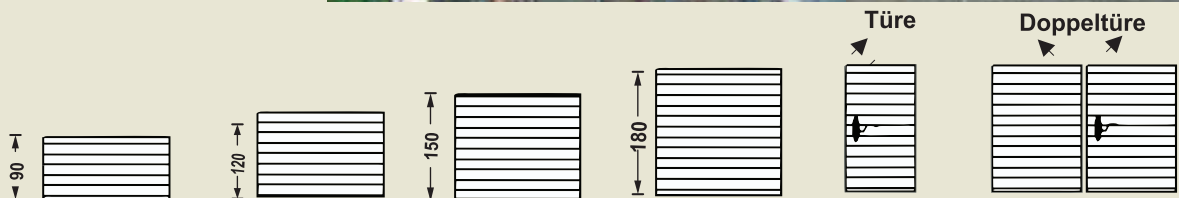
Sichtschutz - Element Nr. 52 Fichte imprägniert und Lasiert oder Lärche naturbelassen

Produktdetails Sichtschutzwand Nr. 52:

- Waagrechte Füllung Lamellen 1 cm Breite 9,5 cm
- montiert **einseitig** edelstahlverschraubt.
- im Abstand von ca. 1 cm
- Fichtenholz oben mit Abdeckung.
- **Kesseldruckimprägniert 10 Jahre Garantie**

Farbbehandlung Zuschlag:

- Fichtenholz kesseldruckimprägniert
- kann optional zusätzlich
- **in hochwertiger Lasur getaucht werden.**



Artikelnr.	S5218090	S52180120	S52180150	S52180180	Türe	Doppeltüre
BxH	180x90 cm	180x120 cm	180x150 cm	180x180 cm	100x180 cm	300x180 cm
Grün impr.	Fr. 226.-	Fr. 261.-	Fr. 295.-	Fr. 328.-	Fr. 992,00	Fr. 2'149.-
Pinie	Fr. 302.-	Fr. 343.-	Fr. 393.-	Fr. 439.-	Fr. 1'344,00	Fr. 2'349.-
Kastanien	Fr. 302.-	Fr. 343.-	Fr. 393.-	Fr. 439.-	Fr. 1'344,00	Fr. 2'349.-
Schilfgrün	Fr. 302.-	Fr. 343.-	Fr. 393.-	Fr. 439.-	Fr. 1'344,00	Fr. 2'349.-
Nussbaum	Fr. 302.-	Fr. 343.-	Fr. 393.-	Fr. 439.-	Fr. 1'344,00	Fr. 2'349.-

- Lärche Natur Nr. 52

Lärche Natur belassen	Fr. 271,00	Fr. 314,00	Fr. 354,00	Fr. 395,00	Fr. 1'191,00	Fr. 2'818,00
-----------------------	------------	------------	------------	------------	--------------	--------------



Sichtschutz Nr. 31E - Bever Fichte imprägniert und Lasiert oder Lärche naturbelassen



Dieser Sichtschutz ist aus Berglärche Graubünden und steht in unserer Ausstellung in Landquart.



Produktdetails Sichtschutzwand Nr. 31E:

- Einseitige Füllung Senkrecht, Fichte mit Profil 6 x 3 cm
- Einseitige Füllung Lärche mit Profil 5,5x3,5 cm
- doppelseitige Füllung mit Profil 2x4,5 cm
- Mit 3 cm Abstand edelstahlverschraubt montiert.
- Profil oben abgeschrägt von hinten geschraubt.
- **Kesseldruckimprägniert 10 Jahre Garantie.**
- **Farbbehandlung Zuschlag:**
- Fichtenholz kesseldruckimprägniert
- kann optional zusätzlich
- **in hochwertiger Lasur getaucht werden.**

Produktdetails Einzel- und Doppeltüre Nr. 31E:

- Feuerverzinkte Ladenbänder und verstellbare Kloben.
- Einsteckschloss (Buntbart) mit Drücker und Edelstahl-Schliessblech sowie mit Schlüssel oder PZ. (zyl. Bauseits)



Dieser Sichtschutz ist mit Lasur Kastanien getaucht.



Typ	Sichtschutzwand Nr.31E - Bever				Türe	Doppeltüre
BxH	200x90 cm	200x120 cm	200x150 cm	200x180 cm	100x180 cm	300x180 cm
Grün impr.	Fr. 489.-	Fr. 546.-	Fr. 603.-	Fr. 665.-	Fr. 1'140.-	Fr. 2'833.-
Pinie	Fr. 559.-	Fr. 644.-	Fr. 698.-	Fr. 838.-	Fr. 1'615.-	Fr. 3'283.-
Kastanien	Fr. 559.-	Fr. 644.-	Fr. 698.-	Fr. 838.-	Fr. 1'615.-	Fr. 3'286.-
Schilfgrün	Fr. 559.-	Fr. 644.-	Fr. 698.-	Fr. 838.-	Fr. 1'615.-	Fr. 3'283.-
Nussbaum	Fr. 559.-	Fr. 644.-	Fr. 698.-	Fr. 838.-	Fr. 1'615.-	Fr. 3'283.-

- Lärche Natur Bever - E - Pfosten siehe Seite 109

Lärche Natur	Fr. 433.-	Fr. 565.-	Fr. 695.-	Fr. 820.-	Fr. 1'395.-	Fr. 2'888.-
--------------	-----------	-----------	-----------	-----------	-------------	-------------

- Lärche Natur Bever - doppelseitige Füllung

Lärche Natur	Fr. 644.-	Fr. 727.-	Fr. 811.-	Fr. 893.-	Fr. 1'584.-	Fr. 3'348.-
--------------	-----------	-----------	-----------	-----------	-------------	-------------

Sichtschutz Nr. 10/Lamelle Fichte imprägniert und lasiert oder Lärche naturbelassen

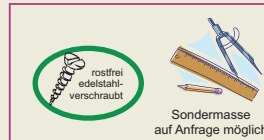


Produktdetails Sichtschutzwand Nr. 10/Lamelle:

- Breitlattenprofil 9 x 2,5 cm oben mit Rundkopf,
- als Decklatte auf Lamellenholz 9,5 x 1 cm montiert,
- montiert stabil edelstahlverschraubt.
- Lärche natur ohne Imprägnierung
- Fichtenholz kesseldruckimprägniert.

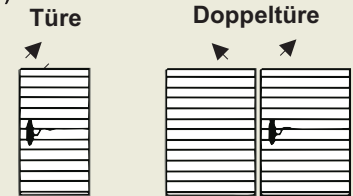
-Farbbehandlung Zuschlag:

- Fichtenholz kesseldruckimprägniert
- kann optional zusätzlich
- in hochwertiger Lasur getaucht werden.



Produktdetails Einzel- und Doppeltüre Nr. 10/Lamelle:

- Feuerverzinkte Ladenbänder und verstellbare Kloben.
- Einsteckschloss (Buntbart) mit Drücker.
- EdelstahlSchliesblech sowie mit Schlüssel oder PZ.
- (zyl. Bauseits)



Artikelnummer	S10/148	S10/173	S10/198	Türe	Doppeltüre
BxH	180x148 cm	180x173 cm	180x198 cm	100x173 cm	300x173 cm
Grün impr.	Fr. 458.00	Fr. 498.00	Fr. 569.00	Fr. 1'157.00	Fr. 2'434.00
Pinie	Fr. 584.00	Fr. 631.00	Fr. 723.00	Fr. 1'295.00	Fr. 2'670.00
Kastanien	Fr. 584.00	Fr. 631.00	Fr. 723.00	Fr. 1'295.00	Fr. 2'670.00
Schilfgrün	Fr. 584.00	Fr. 631.00	Fr. 723.00	Fr. 1'295.00	Fr. 2'670.00
Nussbaum	Fr. 584.00	Fr. 631.00	Fr. 723.00	Fr. 1'295.00	Fr. 2'670.00

- Lärche Natur Nr. 10/Lamelle

Lärche Natur belassen	Fr. 494.-	Fr. 534.-	Fr. 612.-	Fr. 1'257.-	Fr. 2'635.-
-----------------------	-----------	-----------	-----------	-------------	-------------



Bohlenwand Umbrail

- Nut- und Federbohlen mit Fas - Herkunft vom Holz CH
- wird lose geliefert
- Waagrecht zwischen U-Eisenpfosten montiert.
- Pfostenabstand zwischen 200 cm
- Schalldämmung ca. 20 dB ohne Zwischenraum
- Bohlenwand mit Nut- und Feder dim. 3 x 11 cm Fichte braun imprägniert
- sägeroh Bohlen geschlossen dim. 3 x 15 cm Fichte braun imprägniert
- Lärchen Bohlen gehobelt 45°, mit Zwischenraum, naturbelassen
- Lärchen Bohlen sägeroh Lufttrocken, ohne Zwischenraum naturbelassen

gehobelt Nut- u. Feder geschlossen Fichte braun imprägniert

Art.Nr.	Dimension	Preis/ Stück
BOHLEN30110	3 x 11 cm	Fr.24.95

sägeroh, geschlossen, Fichte braun imprägniert

Art.Nr.	Dimension	Preis/ Stück
20330	3 x 15 cm	Fr.19.50

Abdeckung für Bohlenwand, Alu Blech

Art.Nr.	Dimension	Preis/ Stück
20330	3 x 4 x 200 cm	Fr. 49.00



gehobelt, mit Zwischenraum 45°, Lärche naturbelassen

Art.Nr.	Dimension	Preis/ Stück
BOHLEN30110	3 x 12,5 cm	Fr.36.90

sägeroh, geschlossen Lärche naturbelassen

Art.Nr.	Dimension	Preis/ Stück
21030	3 x 12,5 cm	Fr. 32.90

gehobelt, vertikale Latte Lärche naturbelassen

Art.Nr.	Dimension	Preis/ Stück
98	6 x 2,5x200 cm	Fr.14.80

U-Stahlpfosten zu Sichtschutzwand aus Bohlen

- aus kaltgerolltem U-Stahl, feuerverzinkt, einseitig gebohrt oder ungebohrt
- U-Bügel für die Verwendung als Eck- oder Zwischenpfosten

U-Stahlpfosten

zum Einbetonieren

Art.Nr.	Masse	Wandhöhe	Ausführung	Preis/Stück
U40404200	200x4x4x0.4 cm	143cm		Fr.68.00
U40404225	225x4x4x0.4 cm	165 cm		Fr. 79.00
U40404250	250x4x4x0.4 cm	176 cm		Fr. 87.00
U40404200	200x4x4x0.4 cm	143cm	einseitig gebohrt	Fr.74.00
U40404225	225x4x4x0.4 cm	165 cm	einseitig gebohrt	Fr. 84.00
U40404250	250x4x4x0.4 cm	176 cm	einseitig gebohrt	Fr. 95.00

U-Bügel feuerverzinkt

Art.Nr.	Preis/ Stück
046045	Fr. 7.90

Zuschlag Fussplatte angeschweisst zu U-Stahlpfosten dim. 150x100x8 mm

Art.Nr.	Preis/ Stück
98	Fr. 53.90



Metallrahmen Türe für Bohlenwand

- Türe mit Metallrahmen feuerverzinkt
- Füllung mit Nut- u. Federbohlen passend zum Sichtschutz
- Schlosskasten mit Griff und Beschläge

Breite x Höhe	Preis/Stück
90 x 145 cm	Fr. 1587.00
90 x 167 cm	Fr. 1697.00
90 x 178 cm	Fr. 1847.00
90 x 189 cm	Fr. 1992.00

Pfosten für Türe Bohlenwand

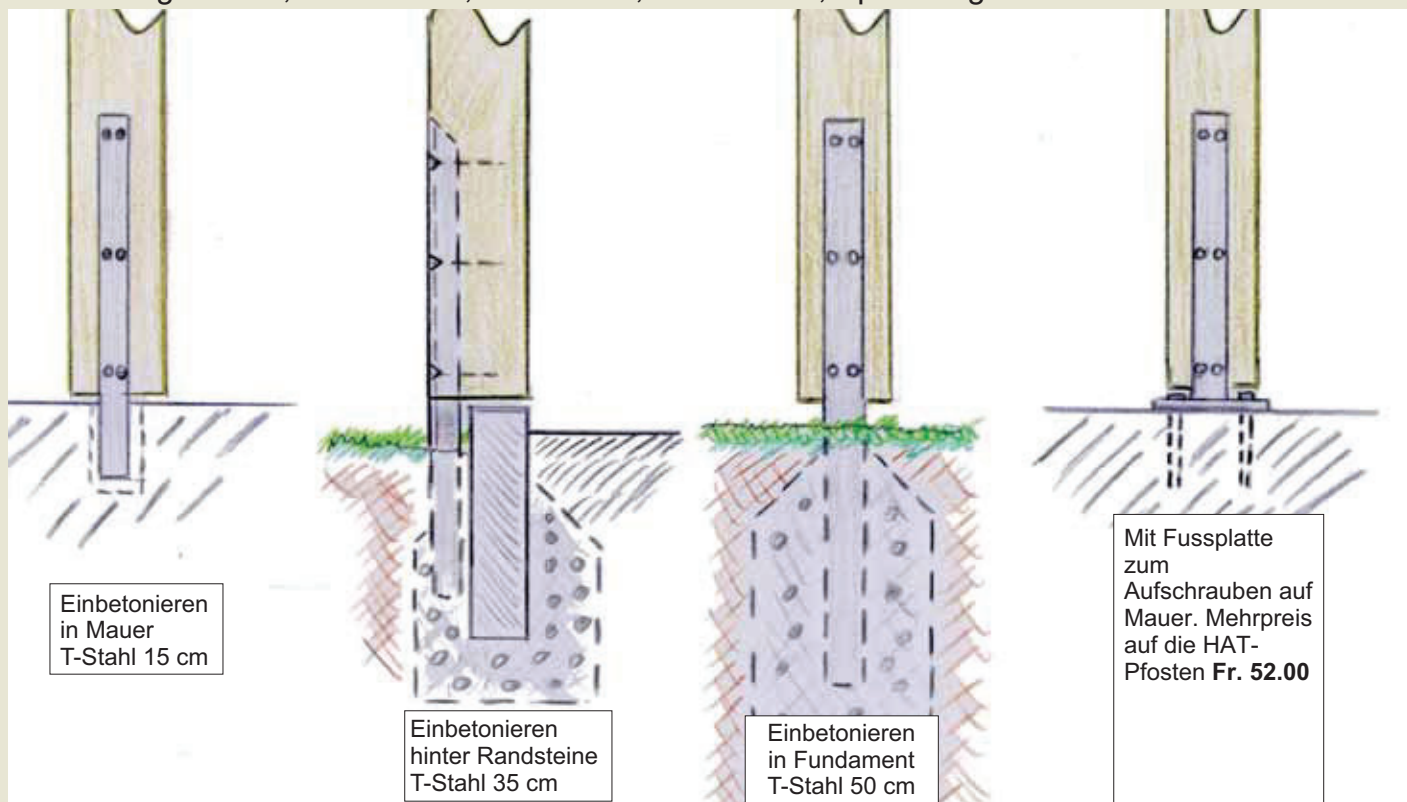
- Vierkantstahlpfosten mit Kloben feuerverzinkt

Türen Höhe	1145 cm	167 cm	178 cm	189 cm
Pfosten 8 x 8 cm	Fr. 285.00	Fr. 325.00	Fr. 363.00	Fr. 395.00
Pfosten 10 x 10 cm	Fr. 318.00	Fr. 349.00	Fr. 382.00	Fr. 417.00



Systempfosten HAT in Fichte imprägniert und Lasiert oder Lärche naturbelassen

Anwendung: Zäune, Sichtschutz, Gartentore, Lärmschutz, Spielanlagen



»Hohe Stabilität durch T-Profil-Stahlfuss

»Holz nicht im Erdreich

»Elegante Optik, von vorne kein Metall sichtbar

»Anwendung im Erdbereich und auf Betonmauer zum Aufdübeln

»Flexibel in der Montage

»Lange Lebensdauer vom Holz (Garantierte 10 Jahre)

Vorteile des HAT-Systempfostens

H = Holz

A = Abdeckkappe

T = integrierter T-Stahlfuss


T-Profile:

- T40 - Profil - für Zäune
- T50 - Profil - für höhere Zäune und Sichtschutz
- T60 - Profil - für Türe und Lärmschutz
- T70 - Profil - für Tore, Spielanlagen, Carports

Systempfosten „HAT“ - Standard

inkl. feuerverzinktem T-Stahlfuss

A = Holzpyramide, B = Rundkopf, C = Alu-Pyramide



- Aufpreis T-Stahl T60 Fr. 42,80

- Aufpreis T-Stahl T70 Fr. 63,20

- Aufpreis Fussplatte 15x10 cm Fr. 59,00

- Aufpreis Fussplatte 20x10 cm Fr. 75,00

* Fichte imprägniert u. Lärche gleicher Preis

- T-Stahl T50 inkl. Preis

Länge	Dim.	Lärche natur* grün impr.	braun impr.	in Lasur getaucht
98 cm	9 x 9 cm	Fr. 119,00	Fr. 119,00	Fr. 167,00
128 cm	9 x 9 cm	Fr. 128,00	Fr. 128,00	Fr. 177,00
158 cm	9 x 9 cm	Fr. 137,00	Fr. 137,00	Fr. 187,00
188 cm	9 x 9 cm	Fr. 147,00	Fr. 147,00	Fr. 197,00
218 cm	9 x 9 cm	Fr. 155,00	Fr. 155,00	Fr. 205,00
248 cm	9 x 9 cm	Fr. 162,00	Fr. 162,00	Fr. 222,00
98 cm	12 x 12 cm	Fr. 128,00	Fr. 128,00	Fr. 169,00
128 cm	12 x 12 cm	Fr. 153,00	Fr. 153,00	Fr. 185,00
158 cm	12 x 12 cm	Fr. 169,00	Fr. 169,00	Fr. 199,00
188 cm	12 x 12 cm	Fr. 176,00	Fr. 176,00	Fr. 205,00
218 cm	12 x 12 cm	Fr. 197,00	Fr. 197,00	Fr. 232,00
248 cm	12 x 12 cm	Fr. 218,00	Fr. 218,00	Fr. 248,00

Lärchenpfosten Leimholz BSH "Hochgebirgslärche"

Produktdetails: Pfosten Leimholz aus Berglärche.

- Kanten gefast und gehobelt.
- Dimension 9 x 9 cm stark.
- Hochgebirgslärche naturbelassen

- Zuschlag: Kopfform Rundkopf Fr. 15.-

- Zuschlag: Kopfform Pyramide und Pultkopf Fr. 5.-



Rundkopf



Pultkopf 30°



Pyramide Kopf



Kopf gerade

Artikelnr.	50007191-00	50007192-00	50007193-00	50007195-00	50007194-00	50007196-00	Stück/Preis
Länge	89 cm	109 cm	129 cm	159 cm	199 cm	239 cm	Stück/Preis
Natur	Fr. 37.00	Fr. 48.00	Fr. 55.00	Fr. 74.00	Fr. 82.00	Fr. 96.00	Stück/Preis

Anker für 4-Kant Holzpfosten



Materialstärke 6mm

Bezeichnung verzinkt	H-Pfostenanker zum Einbetonieren	Pfostenschuh zum Aufdübeln	U-Pfostenschuh schwere Ausführung	Einschlagstütze zum Einschlagen	Einschlagstütze verstellbar	U-Pfostenschuh T-Stahlfuss
Artikelnr.	300H9-6	300D9	212797	E9750	208110	216771
9 x 9 cm	Fr. 21,00	Fr. 11,00	Fr. 14,70	Fr. 15,00	Fr. 39,00	Fr. 11,50
Zaunhöhe bis max.	1800 mm	1800 mm	1800 mm	1500 mm	1500 mm	1800 mm

HAT - Systempfosten Leimholz aus - Hochgebirgslärche

- T-Stahlfuss feuerverzinkt - Elegant und sauber verarbeitet.
- Abdeckung Edelstahl-Pyramide.
- Leimholzpfosten aus Hochgebirgslärche naturbelassen



Pfostenabdeckung und Sichtschutzwinkel

Länge / Dimension	Natur	Artikelnr.
89 cm 9x9cm	Fr. 116.00	2039089TL
109 cm 9x9cm	Fr. 126.00	2039109TL
129 cm 9x9cm	Fr. 134.00	2039129TL
159 cm 9x9cm	Fr. 153.00	2039158TL
199 cm 9x9cm	Fr. 158.00	2039199TL
239 cm 9x9cm	Fr. 175.00	2039234TL



Edelstahlwinkel 4 Stück / Pack	Edelstahl-Kugel	Edelstahl-Pyramide
Art.-Nr. 300018E	Art.-Nr. 327095	Art.-Nr. 0898
Fr. 13.10/ Pack	Fr. 21.00	Fr. 8.00

4-Kant Tannen Pfosten grün imprägniert für Sichtschutz Lara, Terrasse Plus und Formula Rankgitter

4-Kant Pfosten, gehobelt und gefast, kerngetrennt, Kopfende gefast, ohne Spitz, Fichte „Schweizerholz“
Kesseldruckimprägniert grün - Swiss Made



Art.-Nr.	Länge	Abmessung	Oberfläche	Preis/Stk
20377100	100 cm	7 x 7 cm	gehobelt	7.-
20377130	130 cm	7 x 7 cm	gehobelt	9.-
20377150	150 cm	7 x 7 cm	gehobelt	12.-
20377175	175 cm	7 x 7 cm	gehobelt	15.-
20377190	190 cm	7 x 7 cm	gehobelt	17.-
20377240	240 cm	7 x 7 cm	gehobelt	23.-
2037300	300 cm	7 x 7 cm	gehobelt	24.-
2039100	100 cm	9 x 9 cm	gehobelt	14.-
2039130	130 cm	9 x 9 cm	gehobelt	18.-
2039150	150 cm	9 x 9 cm	gehobelt	21.-
2039190	190 cm	9 x 9 cm	gehobelt	27.-
2039240	240 cm	9 x 9 cm	gehobelt	34.-
2039300	300 cm	9 x 9 cm	gehobelt	39.-

Kopf gefast



Preis inkl.

Kopf gerundet



Aufpreis Fr. 15.00

Kopf Pyramidenförmig



Aufpreis Fr. 5.00

4-Kant Pfosten, gehobelt und gefast, kerngetrennt, Kopfende gefast, ohne Spitz „Schweizerholz“
Kesseldruckimprägniert braun - Swiss Made

Stück/Preis Länge	Artikel - Nummer	Abmessung 7 x 7 cm	Artikel - Nummer	Abmessung 9 x 9 cm	Artikel - Nummer	Abmessung 12 x 12 cm
100 cm	20377100B	10.00	2039100B	15.00	20312100B	23.00
125 cm	20377130B	13.00	2039130B	18.00	20312130B	32.00
150 cm	20377150B	14.00	2039150B	21.00	20312150B	36.00
175 cm	20377175B	18.00	2039175B	20.00	20312175B	47.00
200 cm	20377200B	20.00	2039200B	28.00	20312200B	47.00
225 cm	20377225B	22.00	2039225B	34.00	20312225B	66.00
250 cm	20377250B	24.00	2039250B	34.00	20312250B	67.00
300 cm	20377300B	25.00	2039300B	40.00	20312300B	69.00

Zubehör Beschläge für Sichtschutz- und Zaunmontage

H-Anker zum Einbetonieren

- Pfostenträger H-Form Länge 600 mm - Materialstärke 6 mm

	Materialstärke 6 mm		Materialstärke 6 mm		Materialstärke 6 mm		Materialstärke 6mm	
Masse	Artikelnr.	7 x 7 cm	Artikelnr.	10x10cm	Artikelnr.	12x12 cm	Artikelnr.	9x9 cm
verzinkt	300H7	Fr. 20.-	300H10	Fr. 24.-	300H12	Fr. 30.-	300H9-6	Fr. 21.00



Pfostenschuh zum Aufdübeln

Zaunhöhe max. 180 cm

• solange der Vorrat reicht

Masse	Artikelnr.	7 x 7 cm	Artikelnr.	9 x 9 cm	Artikelnr.	10x10cm	Artikelnr.	12x12 cm*
verzinkt	300D7	Fr. 11.00	300D9	Fr. 11.50	300D10	Fr. 15.-	217679*	Fr. 24.-*



Pfostenschuh U-Form zum Aufdübeln, schwere Ausführung

- geeignet für Zäune, Sichtschutzzäune, Pergolen

- 30 Jahre Lebensdauer mit Materialstärke 6 mm

Masse	Artikelnr.	7 x 7 cm	Artikelnr.	8 x 8 cm	Artikelnr.	9 x 9 cm	Artikelnr.	10x10cm	Artikelnr.	12x12cm
verzinkt	212766	Fr. 11.60	4936020	Fr. 12.00	212797	Fr. 14.70	212810	Fr. 15.50	4939020	Fr. 19.50



Pfostenträger U-Form mit T-Eisen

- max. bis 1,5 Meter Höhe

Masse	Artikelnr.	7 x 7 cm	Artikelnr.	9 x 9 cm	Artikelnr.	10x10cm	Artikelnr.	12x12 cm
verzinkt	216740	Fr.11.60	216771	Fr. 9.90	216795	Fr. 16.80	216801	Fr. 19.50



Einschlagstütze 4-Kantpfosten

Zaunhöhe max. 150 cm

Masse	Art.-Nr.	7 x 7 cm	Art.-Nr.	9 x 9 cm	Art.-Nr.	10x10cm
verzinkt	E7600	Fr.12.40	E9750	Fr. 15.00	E10900	Fr. 22.00



Verstellbare Einschlagstütze

Zaunhöhe max. 180 cm

Masse	Artikelnr.	9 x 9 cm
verzinkt	208110	Fr. 39.-



Einschlagstütze Rundpfosten

Zaunhöhe max. 150 cm


Masse	Artikelnr.	Ø 8 cm	Artikelnr.	Ø 10 cm
verzinkt	211387	Fr. 22.-	211394	Fr. 22.-



Pfostenschuh zum Aufdübeln- Rundpfosten

Zaunhöhe max. 150 cm

Masse	Art.-Nr.	Ø 8cm	Art.-Nr.	Ø 10cm
verzinkt	211653	Fr. 25.-	211707	Fr. 28.-



Pfostenschuh zum Aufdübeln vor Mauer

Zaunhöhe max. 180 cm

Masse	Artikelnr.	7 x 7 cm	Artikelnr.	9 x 9 cm
verzinkt	208721	Fr. 21.-	208738	Fr. 25.-



Pfostenschuh beweglich zum Aufdübeln

• solange der Vorrat reicht

Masse	Artikelnr.	7 x 7 cm	Artikelnr.	9 x 9 cm
verzinkt	208707	Fr. 26.-	208714	Fr. 27.-



Sichtschutzwinkel, Pack á 4 Stück

Masse	Artikelnr.	Preis/ Pack
verzinkt	300018	Fr.5.30
Edelstahl	300018E	Fr. 13.10



* solange Vorrat reicht

Spezial Anker für Sichtschutz H-Form Länge 800 mm

- Schwere Betonanker extra lang, feuerverzinkt
- Materialstärke 6 mm
- H-Pfostenträger zum Einbetonieren

Art.Nr.	für Pfosten	Preis/Stk.
300H9-6-800	9 x 9 cm	Fr. 33.00
300H10-6-800	10 x 10 cm	Fr. 42.50
300H12-6-800	12x12 cm	Fr. 46.90
300H14-6-800	14x14 cm	Fr. 49.50

- Drückergarnitur und Beschlagsatz
- für Terrasse Plus XL Tore

4229 Klinke/Klinke

1251 Klinke/Knauf

Beschlagsatz

für Tore mit Tiefenbohrung 0021 99.-

Drückergarnituren aus Aluminium

Klinke/Klinke	DIN rechts/links	4229	129.-
---------------	------------------	------	-------

Wechsel-Drückergarnituren aus Aluminium

Klinke/Knauf	rechts/links	1251	129.-
--------------	--------------	------	-------

Einsteckschloss

DIN rechts/links	1018	99.-
------------------	------	------

Profil-Doppelzylinder

60 mm, 30/30 mm	2550	31.-
-----------------	------	------

Befestigungsbügel für Halbrundlatten

- Befestigungsbügel verzinkt mit Schraube 6/100 oder 6/120
- Senkkopfschraube TX 25 mit Bohrspitze

Art.Nr.	für Halplatte Ø cm	Preis/Stk.
6151	9 - 12 cm	Fr. 3.00
7589	13 - 16 cm	Fr. 4.00

Pfostenabdeckung Pyramide



Masse	Art.-Nr.	7 x 7 cm	Art.-Nr.	9 x 9 cm	Art.-Nr.	10x10cm	Art.-Nr.	12x12cm
verz.	205805	Fr. 4.-	205843	Fr. 5.50	216689	Fr. 7.70	205881	Fr. 16.-
Kupfer	217280	Fr. 18.-	0889	Fr. 22.-				
Alu	A7ALU	Fr. 18.-	A9ALU	Fr. 13.-			217242	Fr. 21.00
Edelstahl	327064	Fr. 8.-	0898	Fr. 8.-	0899	14.00		

Pfostenabdeckung Kugel



Masse	Art.-Nr.	7 x 7 cm	Art.-Nr.	9 x 9 cm	Art.-Nr.	10x10cm	Art.-Nr.	12x12cm
verz.	205829	Fr. 12.0	205867	Fr. 14.-	216696	Fr. 16.-	205868	Fr. 17.-
weiss	xxx		205874	Fr. 23.-	xxx	xxx	205911	Fr. 29.-
Kupfer	207303	Fr. 27.-	217310	Fr. 37.-	xxx	xxx	xxx	xxx
Edelstahl	327088	Fr. 19.-	327095	Fr. 21.-	2150096	Fr. 25.-	xxx	xxx

Pfostenabdeckung Halbkugel



Masse	Art.-Nr.	9 x 9 cm
Edelstahl	205830	Fr. 23.-
rot	205830R	Fr. 29.-
blau	205830B	Fr. 29.-
weiss	205830W	Fr. 29.-

Pfostenabdeckung Edelstahl für Rundkopf

Masse	Art.-Nr.	Preis
7 x 7 cm	205621	Fr. 17.40
9 x 9 cm	205638	Fr. 18.10

Pfostenabdeckung Edelstahl für Pultkopf 30°

Masse	Art.-Nr.	Preis
7 x 10 cm	405435	Fr. 15.20
9 x 13 cm	405436	Fr. 18.30

Pfostenabdeckung feuerverzinkt für Rundpfosten



Masse	Art.-Nr.	Preis
Ø 100 mm	205966	Fr. 10.-
Ø 120 mm	220120.V	Fr. 12.-
Ø 140 mm	222140.V	Fr. 13.-
Ø 160 mm	220160.V	Fr. 15.-
Ø 180 mm	222180.V	Fr. 17.-

Pfostenabdeckung Pyramide KDI

Masse	Artikelnr.	9 x 9 cm
Holz	A10	Fr. 13.-



Rundpfostenabdeckung - Alu

Pfosten Ø 8 cm	Pfosten Ø 10 cm
Art.-Nr. A205928_8 Fr. 21.-	Art.-Nr. A205928_8 Fr. 26.-



Pfostenabdeckung Kugel KDI

Masse	Artikelnr.	7 x 7 cm	Artikelnr.	9 x 9 cm
Holz	K7	Fr. 14.-	K10	Fr. 18.-

Lärmschutzelement 13 cm Wandstärke - hochabsorbierend



Lärmschutzwand aus stabilen Elementen zwischen einbetonierten H-Eisenträger versetzt, vorgefertigte Elemente: Rückseite Nut/Federschalung und absorbierende Seite Halblatten 5,5 cm (auf Abstand) in verschiedenen Oberflächenstrukturen, dazwischen kaschierte Mineral-Schallschluckplatte.
Pfostenabstand bis 400 cm, Schalldämmung ca. 33 dB

Lärmschutz-Elemente

Holzart: Fichte

Gewicht: ca. 38 kg/m²

Imprägnierung: grün oder braun

Art.Nr. Fas

Breite x Höhe	Fr./Elemente
200 x 150 cm	Fr. 603,00
300 x 150 cm	Fr. 874,00
400 x 150 cm	Fr. 1120,00
200 x 200 cm	Fr. 820,00
300 x 200 cm	Fr. 1190,00
400 x 200 cm	Fr. 1520,00
200 x 250 cm	Fr. 1024,00
300 x 250 cm	Fr. 1482,00
400 x 250 cm	Fr. 1890,00
200 x 300 cm	Fr. 1230,00
300 x 300 cm	Fr. 1776,00
400 x 300 cm	Fr. 2280,00

Zubehör:

Holz-Abdeckbohle, profiliert

Holzart: Fichte

Kesseldruckimprägniert grün oder braun

Abmessung	Fr./lfm
5 x 16 cm	Fr. 25,00

Lärmschutz-Pfosten-feuerverzinkt-gebohrt

Standard HEA 120

Wandhöhe	150 cm	200 cm	250 cm	300 cm
	Fr./Stk.	Fr./Stk.	Fr./Stk.	Fr./Stk.
zum Einbetonieren	Fr. 291.-	Fr. 366.-	Fr. 443.-	Fr. 530.-
mit Platte zum Dübeln	Fr. 361.-	Fr. 432.-	Fr. 514.-	Fr. 608.-

Eckpfosten HEA 120

zum Einbetonieren	Fr. 462.-	Fr. 577.-	Fr. 718.-	Fr. 861.-
mit Platte zum Dübeln	Fr. 532.-	Fr. 646.-	Fr. 791.-	Fr. 931.-

Pulverbeschichtung der Pfosten nach RAL - Farbton - Preis auf Anfrage

Zubehör:

- Eichenschwellen imprägniert
- sägeroh

dim. 10x15 cm	28.00/Lfm
---------------	-----------

Frevelschutz mit Gitter

fein verzinkt	Preis/m ²
	Fr. 25.-

Blech-Abdeckung

geformt	Preis/m ²
	Fr. 39.00

Türen

für Lärmschutzwand 13 cm bzw. 17 cm Wandstärke mit Metallrahmen feuerverzinkt, passgenau in ein element eingepasst, Dln links oder rechts, mit PZ-Schloss und komplettem Beschlägesatz. Rückseite nut-/ Federschalung und absorbierende Seite Halblatten 5,5 cm (auf Abstand), in verschiedenen Oberflächenstrukturen, dazwischen kaschierte mineral-Schallschluckplatte

Holzart: Fichte
Imprägnierung: KDS oder braun

Breite x Höhe

ca. 100 x 190 cm, 13 cm stark	Fr. 2'680,00
ca. 100 x 190 cm, 17 cm stark	Fr. 2'844,00

Weitere masse auf anfrage.



Lärmschutz Standard hochabsorbierend - das perfekte System zum Selbermachen

Lärmschutzelemente mit Wandstärke 13 cm im Baukastensystem zum Selbstaufbau. Höhenmäßig geteilte Wandelemente 75 cm oder 100 cm hoch für den flexiblen Aufbau.

Die hochwertigen Elemente sind professionell und wirksam aufgebaut und in verschiedenen Ausführungen in den Holzarten Fichte und Douglasie lieferbar. In eine stabile und verzapfte Rahmenkonstruktion wird eine kaschierte und verpresste Dämmplatte eingepasst, die mit einem feinen dunklen Kunststoffgewebe geschützt wird. Die Rückseite wird mit senkrechter nut- und Federschalung 25 mm stark verschraubt, die Lärmseite kann unterschiedlich mit Halbrund-, Trapez- oder Rhombusleisten gestaltet werden. Unsere Lärmschutzwände sind mit hochwertigen Edelstahlschrauben maschinell verschraubt.

Die Elemente wiegen ca. 30 kg /m² und können von Hand und ohne Maschine bzw. Geräte transportiert sowie aufgebaut werden. Sie werden vor Ort passgenau übereinandergesetzt.

Es stehen wahlweise Holzpfosten mit angepassten feuerverzinkten Eisenankern oder schwere Metallpfosten aus H- und U-Profilen zur Verfügung. Für die Montage auf Betonmauern oder Betonwandscheiben verwenden wir Fussplatten zum aufdübeln mit Schwerlastdübeln. Die Elemente werden mit den Holzpfosten über ein Deckbrett verschraubt.

Als unteren Abschluss zwischen Rasen / Erdreich und der Wand wird eine Eichen-Bohle gesetzt oder eine Stellplatte betoniert, auf die die Elemente geschützt und sicher aufgelegt werden können.

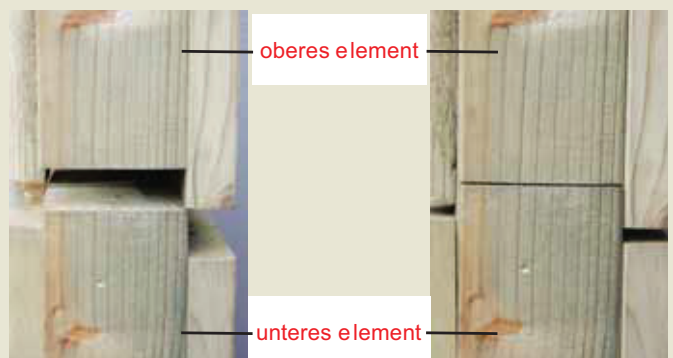
um einen konstruktiven Holzschutz zu erreichen, sollte als obere Abdeckung eine Holzbohle oder ein geformtes Blech verwendet werden.

Mit den elementhöhen 75 cm und 100 cm erreichen Sie variable Lärmwandhöhen:

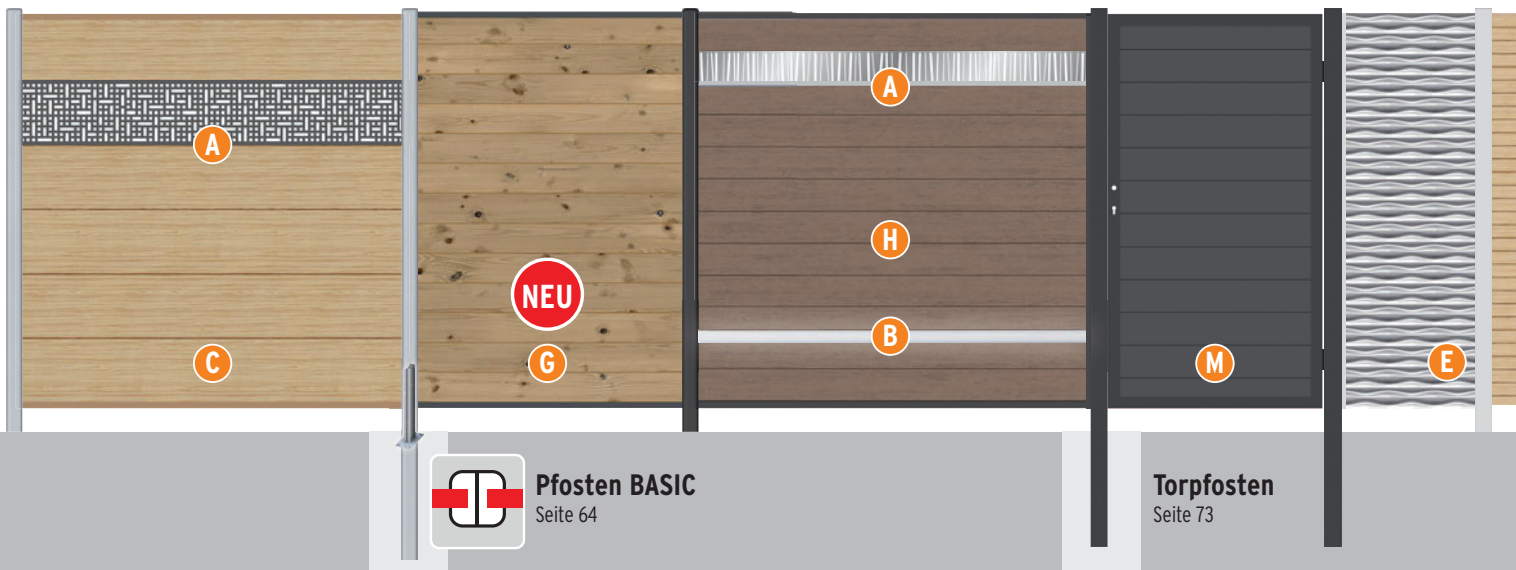
- 150 cm = 75 cm + 75 cm
- 175 cm = 75 cm + 100 cm
- 200 cm = 100 cm + 100 cm
- 225 cm = 75 cm + 75 cm + 75 cm
- 250 cm = 100 cm + 75 cm + 75 cm

Die Standardbreiten sind 200 cm, 250 cm und 300 cm (Elementgrößen immer jeweils abzgl. 4 cm), wobei Sonderbreiten möglich sind.

Unsere Standard-Lärmschutzwände erreichen eine Schalldämmung von ca. 30 dB in der Absorbergruppe A3 hochabsorbierend.



SYSTEM PFLEGELEICHTE ZÄUNE, GITTER UND TORE ZUM



Individuell in Abmessung und Design

SYSTEM WPC, SYSTEM ALU, SYSTEM RHOMBUS und SYSTEM HOLZ THERMO MASSIV Zaunfelder lösen alle Breiten- und Höhenprobleme bei der Garteneinfriedung und Terrassenabgrenzung, denn Höhe und Breite der Zaunfelder sind variabel. Darüber hinaus bieten Dekorprofile die Möglichkeit zur individuellen Gestaltung. Das Tolle: Alle Zaunfelder lassen sich zu attraktiven Zuananlagen kombinieren.


Bauseitiges Ablängen möglich

Die SYSTEM WPC, ALU, RHOMBUS und HOLZ THERMO MASSIV Zaunfelder sind individuell kürzbar: Die Höhe variieren Sie durch die Anzahl der Profile, die Breite durch Kappen der Profile. Einzelprofile und Abschlussleisten (oben/unten) sind auch einzeln erhältlich.



Leichte Montage: Stecksystem

Die Profile der WPC, ALU und RHOMBUS Zaunfelder in die stabilen Pfosten schieben und ineinander stecken.



A Attraktive Dekorprofile

Auf Wunsch ersetzen Sie einzelne Steckzaunprofile (A / C / G / H) oder RHOMBUS Profile durch Dekorprofile (Seite 53).

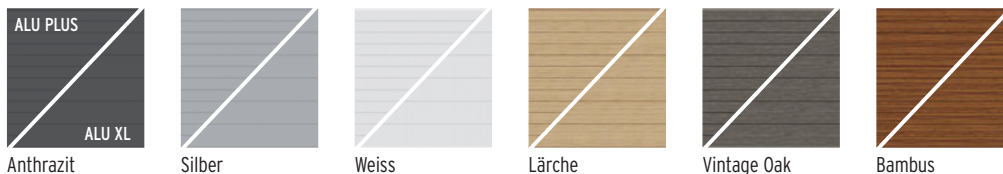
B LED-Lichtleiste

Die LED-Lichtleiste ist ein Gestaltungselement für sämtliche Steckzaun-Varianten (A / C / G / H), siehe Seite 50.



C SYSTEM ALU XL / ALU PLUS

Seite 42-45




Ausgewählte Produkte, mit diesem Icon, können Sie auch in einem von 195 RAL-Wunschfarben mit einem Aufpreis bestellen.



D SYSTEM RHOMBUS

Seite 46




E SYSTEM FLOW

Seite 51




F DESIGNGITTER

Seite 52



KOMBINIEREN

3D-Zaunplaner
 Aufbau-Video
 Montageanleitung



G SYSTEM HOLZ THERMO MASSIV

Seite 47

H SYSTEM WPC

CLASSIC Seite 48
 Sand/Mandel Anthrazit/Grau Anthrazit/Grau Sand
 XL Seite 48

PLATINUM/PLATINUM XL Seite 49
 PLATINUM PLATINUM XL
 Braun Grau Anthrazit

I SYSTEM GLAS

Seite 62-63
 Texta Beta Alpha Matt Klar

J SYSTEM KERAMIK/KERAMIK XL

KERAMIK Seite 54-55
 Eiche Zement Darknight
 KERAMIK XL Seite 56-57
 Eiche Zement Darknight

Über 20 Keramik Sonderfarben

K SYSTEM BOARD

Seite 58-59
 Schiefer Titangrau Rot Marmor Rost

L SYSTEM BOARD XL

Seite 60-61
 Schiefer Titangrau Rot Marmor Rost

M Standardtore

Seite 66-67

Tore auf Mass

Seite 68-69

Doppeltore auf Mass auch mit elektrischen Drehtorantrieb lieferbar, Seite 70-71.

für alle SYSTEM WPC, SYSTEM ALU und SYSTEM RHOMBUS Serien

für alle SYSTEM WPC und ALU Serien sowie für RHOMBUS, GLAS und BOARD

SYSTEM ALU XL

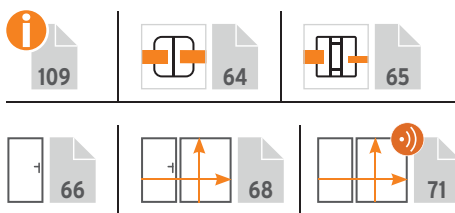


- ausgeschäumte, beschichtete Aluminium-Profile
- hohe Stabilität, niedriges Gewicht
- 3D-Zaunplaner: traumgarten.de



SYSTEM ALU XL im Farbton Lärche (Naturoptik) mit Dekorprofilen Omega in Anthrazit. Klemm- und Eck-Klemmpfosten in Anthrazit, Seite 65.

SYSTEM ALU XL: Zaunfeld-Sets bestehend aus 6 Aluminium Einzelprofilen (30 x 2 cm) und Profil-Abschlussleisten (oben/unten) aus beschichtetem Aluminium. Wählen Sie aus sechs Farben.



Anthrazit

1. 178 x 184 Leisten Anthrazit 3918 **629.-**

Silber

2. 178 x 184 Leisten Silber 3919 **629.-**

Weiss (Grundfarbton für Sonderfarbe)

3. 178 x 184 Leisten Weiss 3920 **629.-**

Lärche (Naturoptik)

4. 178 x 184 Leisten Lärche¹ 3921 **699.-**

Bambus (Naturoptik)

5. 178 x 184 Leisten Bambus¹ 3923 **699.-**

Vintage Oak (Naturoptik)


6. 178 x 184 Leisten Vintage Oak¹ 3922 **699.-**

¹ Grundfarbton, einfarbig!

Einzelprofile für Selbstbau-Elemente

Mit Einzelprofilen bauen Sie Zäune auf Wunschmass! Breite: Profil auf Wunschmass kappen, Höhe: Profil-Anzahl. Zaunfeld-Sets und Einzelprofile nicht mischen, da es zu Farbunterschieden kommen kann.

Bei Selbstbau-Elementen die Profil-Abschlussleisten nicht vergessen. Wählen Sie die Start-/Endleisten auf der Seite 11.



1. 30 x 2, Länge: 178,5

Anthrazit	3924	109.-
Silber	3925	109.-
Weiss (Grundfarbton für Sonderfarbe)	3926	109.-
Lärche (Naturoptik)	3927	119.-
Bambus (Naturoptik)	3929	119.-
Vintage Oak (Naturoptik)	3928	119.-



1. 30 x 2, Länge: 238

Anthrazit	3930	149.-
Silber	3931	149.-
Weiss (Grundfarbton für Sonderfarbe)	3932	149.-
Lärche (Naturoptik)	3933	159.-
Bambus (Naturoptik)	3935	159.-
Vintage Oak (Naturoptik)	3934	159.-



Weitere Informationen auf traumgarten.de



ALU XL Zaunfeld-Sets im Farbton Vintage Oak (Naturopik) mit Designgittern Puls.



ALU XL in Weiss mit Dekorprofilen Trigon in Weiss.

Designelemente

Dekorprofile und Designgitter in unterschiedlichen Materialien und Designs bieten kreative Möglichkeiten um Ihre Zaunanlage individuell zu gestalten. Bitte beachten: Wählen Sie die Dekorprofile in 30 cm Höhe.



SYSTEM ALU XL im Farbton Vintage Oak mit Dekorprofil Quattro in 30 cm.



SYSTEM ALU XL im Farbton Bambus (Naturopik) mit Designgitter und Dekorprofilen Linea, Klemmpfosten mit eleganter Edelstahl-Ummantelung, optional.



ALU XL im Farbton Silber mit Elementen der Serie SYSTEM GLAS Texta. Klemm-/Eckklemmpfosten im Farbton Silber.

Tore

Zu den Serien ALU XL und ALU PLUS erhalten Sie auch Standardtore und Tore auf Mass - auch mit E-Antrieb.



SYSTEM ALU XL Standardtor im Farbton Vintage Oak, Seite 66.



SYSTEM ALU XL Doppeltor-Set im Farbton Anthrazit mit elektrischem Drehtorantrieb. Torpfosten-Sets in Anthrazit, Seite 73.



Doppeltore auf Mass mit E-Antrieb, Seite 71.

SYSTEM ALU PLUS



- ausgeschäumte, beschichtete Aluminium-Profile
- hohe Stabilität, niedriges Gewicht
- 3D-Zaunplaner: traumgarten.de



SYSTEM ALU PLUS in Weiss mit gleichfarbigen Trigon Dekorprofilen, Klemmpfosten in Weiss, Seite 65.

SYSTEM ALU PLUS: Zaunfeld-Sets bestehend aus 12 Aluminium Einzelprofilen (15 x 2 cm) und Profil-Abschlussleisten (oben/unten) aus beschichtetem Aluminium. Wählen Sie aus sechs Farben und zwei Breiten.

Breite 178 cm



Lärche (Naturoptik)

1. 178 x 184 Leisten Lärche¹ 3903 **699.-**

Bambus (Naturoptik)

2. 178 x 184 Leisten Bambus¹ 3905 **699.-**

Vintage Oak (Naturoptik)

3. 178 x 184 Leisten Vintage Oak¹ 3904 **699.-**

Weiss (Grundfarbton für Sonderfarbe)

4. 178 x 184 Leisten Weiss 3902 **679.-**

Silber

5. 178 x 184 Leisten Silber 3901 **679.-**

Anthrazit

6. 178 x 184 Leisten Anthrazit 3900 **679.-**

Anthrazit


7. 91 x 184/94 Leisten Anthrazit 3976 **439.-**

Silber

8. 91 x 184/94 Leisten Silber 3977 **439.-**

Breite 238 cm

NEU



Lärche (Naturoptik)

1. 238 x 184 Leisten Lärche¹ 3851 **899.-**

Bambus (Naturoptik)

2. 238 x 184 Leisten Bambus¹ 3853 **899.-**

Vintage Oak (Naturoptik)

3. 238 x 184 Leisten Vintage Oak¹ 3852 **899.-**

Weiss (Grundfarbton für Sonderfarbe)

4. 238 x 184 Leisten Weiss 3850 **829.-**

Silber

5. 238 x 184 Leisten Silber 3849 **829.-**

Anthrazit

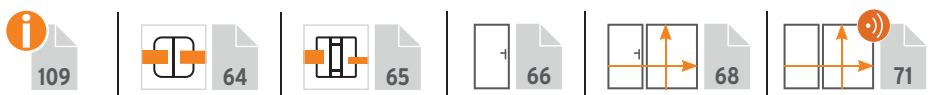
6. 238 x 184 Leisten Anthrazit 3848 **829.-**

Montage der 238 cm breiten Sets nur mit Pfosten BASIC zum Einbetonieren in Windlastzone 1 und 2. Bitte berücksichtigen Sie weitergehende Informationen in der Montageanleitung.

¹ Grundfarbton, einfarbig!




Zaunfeld aus Einzelprofilen in 238 cm Breite im Farbton Anthrazit.





Weitere
Informationen auf
traumgarten.de



SYSTEM ALU PLUS mit Dekorprofilen Gamma und Pfosten BASIC im Farbton Silber.

Designelemente

Dekorprofile und Designgitter in unterschiedlichen Materialien und Designs bieten kreative Möglichkeiten um Ihre Zaunanlage individuell zu gestalten. Dekorprofile in 15 und 30 cm Höhe.



Dekorprofile
Seite 53

Designgitter
Seite 52

SYSTEM ALU PLUS im Farbton Bambus (Naturopтик) kombiniert mit Dekorprofilen (Höhe 30 cm) und Designgittern Trigon im Farbton Anthrazit, Klemmpfosten ebenfalls in Anthrazit.




SYSTEM ALU PLUS im Farbton Anthrazit kombiniert mit SYSTEM GLAS Matt Elementen. Klemmpfosten mit optionaler Edelstahl-Ummantelung.

SYSTEM ALU PLUS: Einzelprofile und Abschlussleisten

Mit Einzelprofilen bauen Sie Zäune auf Wunschmass! Breite: Profil auf Wunschmass kappen, Höhe: Profil-Anzahl. Bei Selbstbau-Elementen die Start-/Endleisten nicht vergessen! Zaunfeld-Sets und Einzelprofile nicht mischen, da es zu Farbunterschieden kommen kann.

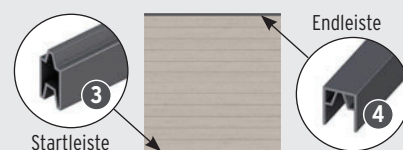
Einzelprofile



15 x 2

1. Länge: 178,5	Anthrazit	3906	58.90
	Silber	3907	58.90
	Weiss	3908	58.90
	Lärche (Naturopтик)	3909	63.90
	Bambus (Naturopтик)	3911	63.90
	Vintage Oak (Naturopтик)	3910	63.90
2. Länge: 238	Anthrazit	3912	75.-
	Silber	3913	75.-
	Weiss	3914	75.-
	Lärche (Naturopтик)	3915	83.-
	Bambus (Naturopтик)	3917	83.-
	Vintage Oak (Naturopтик)	3916	83.-

Profil-Abschlussleisten



3. Startleiste (unten)

Länge: 179	Länge: 238
Anthrazit 2273 26.90	Anthrazit 4408 31.90
Silber 2275 26.90	Silber 4409 31.90
Weiss 3944 26.90	Weiss 3948 31.90
Lärche ¹ 3945 26.90	Lärche ¹ 3949 31.90
Bambus ¹ 3947 26.90	Bambus ¹ 3951 31.90
Vintage Oak ¹ 3946 26.90	Vintage Oak ¹ 3950 31.90

4. Endleiste (oben)

Länge: 174	Länge: 233
Anthrazit 2272 26.90	Anthrazit 2276 34.90
Silber 2274 26.90	Silber 2277 34.90
Weiss 3936 26.90	Weiss 3940 34.90
Lärche ¹ 3937 26.90	Lärche ¹ 3941 34.90
Bambus ¹ 3939 26.90	Bambus ¹ 3943 34.90
Vintage Oak ¹ 3938 26.90	Vintage Oak ¹ 3942 34.90

¹ Farben entsprechen dem Grundfarbton, jedoch einfarbig!



RHOMBUS im Farbton Lärche mit Designgitter Linea, Seite 18. Klemmpfosten mit optionaler Edelstahl-Ummantelung.

SYSTEM RHOMBUS: Zaunfeld-Sets bestehend aus 30 Einzelprofilen inkl. Profilträgern. Die beschichteten und zusätzlich ausgeschäumten Aluminiumprofile weisen im Vergleich zu Echtholzprofilen eine höhere Stabilität auf und können sich kaum verziehen. SYSTEM RHOMBUS erlaubt eine leichte Einsicht, bietet dennoch ausreichenden Sichtschutz. RHOMBUS ist in Höhe/Breite variabel. Die Höhe variieren Sie durch die Profilanzahl, die Breite durch bauseitiges Ablängen. Profile: 60 x 20 mm, Stärke: 0,5 mm



RHOMBUS Standardtor im Farbton Silber, Seite 66, mit SYSTEM KERAMIK Darknight.

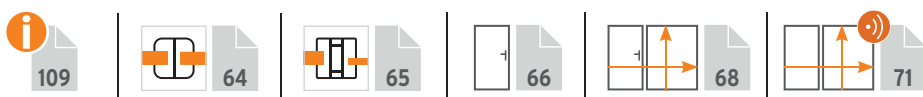
1	2	3	4	5	6	7	8	9	10	11	12
Weiss (Grundfarbton für Sonderfarbe)		Silber		Anthrazit		Vintage Oak (Natueroptik)		Bambus (Natueroptik)		Lärche (Natueroptik)	
1. 60 x 180 2952 185.-	2. 180 x 180 2951 469.-	3. 60 x 180 2646 185.-	4. 180 x 180 2645 469.-	5. 60 x 180 2648 185.-	6. 180 x 180 2647 469.-	7. 60 x 180 2956 185.-	8. 180 x 180 2955 519.-	9. 60 x 180 2938 185.-	10. 180 x 180 2937 519.-	11. 60 x 180 2947 185.-	12. 180 x 180 2946 519.-

Einzelprofile für individuelle Abmessungen und Designs.

Mit Einzelprofilen bauen Sie Zäune auf Wunschmass! Durch die Anordnung farblich unterschiedlicher Profile gestalten Sie Ihr individuelles Design. Wählen Sie zwischen den 2er-Sets in 179 cm Länge oder der Verpackungseinheit (VPE) mit 40 Stück* in 400 cm Länge. Bzgl. zusätzlicher Profilträger und Einbauhöhen sprechen Sie Ihren Fachhandelspartner an.

* Der Preis gilt für ein Einzelprofil!

Einzelprofil, 6 x 2	1 2er-Set Länge: 179		2 VPE 40 Stück Länge: 400	
	2962	34.90 pro Set	2665	29.90 pro Stück
Anthrazit	2962	34.90	2665	29.90
Silber	2961	34.90	2666	29.90
Weiss	2960	34.90	2954	29.90
Lärche (Natueroptik)	2963	41.90	2948	34.90
Bambus (Natueroptik)	2941	41.90	2940	34.90
Vintage Oak (Natueroptik)	2959	41.90	2958	34.90
Profilträger, 12-er Set	2649	48.90 pro Set		
Profilträger, 6-er Set	3899	26.90 pro Set		



SYSTEM HOLZ THERMO MASSIV



Weitere Informationen auf traumgarten.de



Zu SYSTEM HOLZ THERMO MASSIV passen die SYSTEM Dekorprofile (**nur in 15 cm Höhe**), Seite 53 und die SYSTEM Designgitter, Seite 18. Befestigung mit SYSTEM Pfosten.

SYSTEM HOLZ THERMO MASSIV:

Zaunfeld-Sets bestehend aus 13 Einzelprofilen und Profil-Abschlussleisten (oben/unten) aus Aluminium in Anthrazit.



Zäune

1. 91 x 184/94	3781	229.-
2. 178 x 184	3780	329.-

Einzelprofil


3. Länge 180 cm	3783	23.90
-----------------	------	--------------

Die skandinavische Kiefer mit ihren charakteristischen Ästen wird mit einer neuartigen Mikro-Riffelung auf den Oberflächen ausgestattet und verleiht den Zaunprofilen dadurch eine aussergewöhnliche samtartige Haptik. Die besondere Ausdruckskraft des warmen Brauntönen, der aus dem thermischen Produktionsverfahren resultiert, unterstreicht das natürliche Farbspiel von Splint- und Kernholz. Das durchgefärbte Thermoholz ist grundsätzlich wartungsarm und im Outdoorbereich dauerhaft, der natürliche Vergrauungsprozess verleiht den Elementen ein edles silberfarbenes Design.



UV-Strahlung führt bei Thermoholz zu einem schnellen und natürlichen Vergrauungsprozess. Wenn Sie sich gegen diese silbergraue „Patina“ entscheiden, sollten Sie idealerweise vor der Montage die Oberflächen mit einem braunpigmentierten und geeigneten Holzschutz-Öl behandeln, um so den Grundcharakter des Zaunelements zu erhalten., z. B. WOCA Exterior Wood Oil, Farbton Teak, Art.-Nr. 0287

Bitte beachten Sie, bei Kombinationen mit anderen SYSTEM Steckzäunen, den unterschiedlichen Fasenverlauf



SYSTEM WPC CLASSIC / WPC XL



Weitere Informationen auf traumgarten.de



WPC CLASSIC Zaunanlage aus Zaunfeldern und Einzelprofilen (Seite 16) im Farbton Mandel, Pfosten BASIC in Anthrazit.



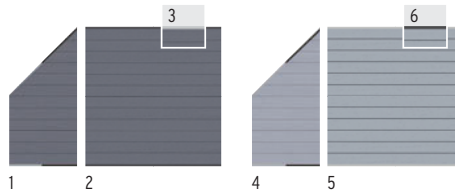
WPC CLASSIC Anthrazit mit LED-Lichtleiste und GLAS Alpha.



WPC CLASSIC Sand kombiniert mit System Glas Beta, Klemmpfosten im Farbton Silber.

SYSTEM WPC CLASSIC: Zaunfeld-Sets

bestehend aus 12 WPC Einzelprofilen (15 x 2 cm) und Profil-Abschlussleisten (oben/unten) aus Aluminium, pulverbeschichtet in Anthrazit oder Silber. Die Profile haben zwei unterschiedliche Sichtseiten: Eine glatte Seite und eine Seite mit Längsnut. Durch die individuelle Anordnung ergeben sich optisch reizvolle Varianten. Die Anschluss-Sets (1, 4, 7, 10) werden mit Abschlussleisten in den Farben Anthrazit und Silber geliefert und sind für den Verbau mit unterschiedlichen Sichtseiten vorbereitet. Die Anschluss-Sets sind für den linken und rechten Anschluss einsetzbar.

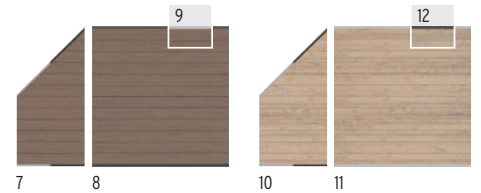


Anthrazit

1.	91 x 184/94	Leisten Anthr./Silber	2820	219,-
2.	178 x 184	Leisten Anthrazit	2143	289,-
3.	178 x 184	Leisten Silber	2233	289,-

Grau

4.	91 x 184/94	Leisten Anthr./Silber	2821	219,-
5.	178 x 184	Leisten Silber	2577	289,-
6.	178 x 184	Leisten Anthrazit	2576	289,-



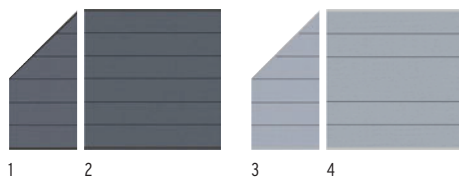
Mandel

7.	91 x 184/94	Leisten Anthr./Silber	2822	219,-
8.	178 x 184	Leisten Anthrazit	2142	289,-
9.	178 x 184	Leisten Silber	2232	289,-

Sand

10.	91 x 184/94	Leisten Anthr./Silber	2823	219,-
11.	178 x 184	Leisten Silber	2234	289,-
12.	178 x 184	Leisten Anthrazit	2175	289,-

SYSTEM WPC XL: Zaunfeld-Sets bestehend aus 6 WPC Einzelprofilen (30 x 2 cm, beidseitig glatt) und Profil-Abschlussleisten (oben/unten) aus Aluminium.



Anthrazit

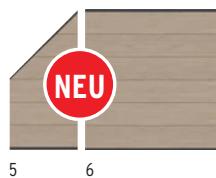
1.	91 x 184/94	Leisten Anthrazit ¹	2824	219,-
2.	178 x 184	Leisten Anthrazit ¹	2594	289,-

Grau

3.	91 x 184/94	Leisten Silber ¹	2825	219,-
4.	178 x 184	Leisten Silber ¹	2590	289,-



Weitere Informationen auf traumgarten.de



Sand

5.	91 x 184/94	Leisten Anthrazit ¹	3741	219,-
6.	178 x 184	Leisten Anthrazit ¹	3740	289,-

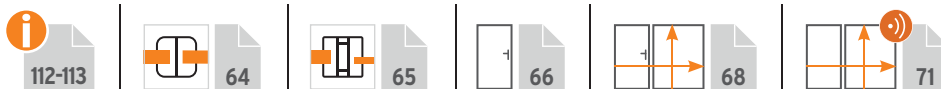
¹ Andersfarbige Leisten können separat bestellt werden (Art. 2272 + 2273 sowie 2274 + 2275), Seite 50.



WPC XL im neuen Farbton Sand mit Dekorprofilen Gamma. Pfosten BASIC im Farbton Anthrazit.



WPC XL im Farbton Grau mit Dekorprofilen Quattro, Pfosten/Eckpfosten, und Torpfosten im Farbton Anthrazit.



SYSTEM WPC PLATINUM / PLATINUM XL



Weitere Informationen auf traumgarten.de



PLATINUM Profile mit Schutzmantel:
Die Profile sind durch eine zusätzliche Ummantelung fleckenresistenter und wasserabweisender als herkömmliche WPC Profile und dadurch noch pflegeleichter.




WPC Platinum im neuen Farbton Anthrazit mit Dekorprofilen Omega und Gitter FLOW in Anthrazit, Klemmpfosten mit optionaler Edelstahl-Ummantelung



WPC PLATINUM Braun mit Dekorprofilen und Designgitter Linea, Klemmpfosten im Farbton Silber

SYSTEM WPC PLATINUM:

Zaunfeld-Sets bestehend aus 12 WPC Einzelprofilen (15 x 2 cm) und Profil-Abschlussleisten (oben/ unten) aus Aluminium.



Anthrazit

1.	91 x 184/94	Leisten Anthrazit ¹	3701	269.-
2.	178 x 184	Leisten Anthrazit ¹	3700	349.-

Braun




3.	91 x 184/94	Leisten Anthrazit ¹	2827	269.-
4.	178 x 184	Leisten Anthrazit ¹	2614	349.-

Grau

5.	91 x 184/94	Leisten Silber ¹	2826	269.-
6.	178 x 184	Leisten Silber ¹	2610	349.-

SYSTEM WPC PLATINUM XL:

Zaunfeld-Sets bestehend aus 6 WPC Einzelprofilen (30 x 2 cm) und Profil-Abschlussleisten (oben/ unten) aus Aluminium.



Anthrazit

1.	91 x 184/94	Leisten Anthrazit ¹	3706	269.-
2.	178 x 184	Leisten Anthrazit ¹	3705	349.-

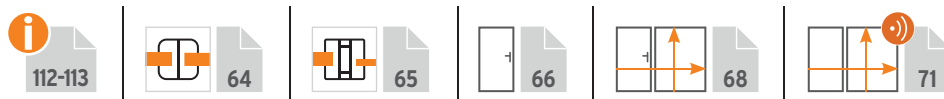
Braun

3.	91 x 184/94	Leisten Anthrazit ¹	2829	269.-
4.	178 x 184	Leisten Anthrazit ¹	2634	349.-

Grau

5.	91 x 184/94	Leisten Silber ¹	2828	269.-
6.	178 x 184	Leisten Silber ¹	2630	349.-

¹ Andersfarbige Leisten können separat bestellt werden (Art. 2272 + 2273 sowie 2274 + 2275), Seite 50.



WPC Platinum XL Grau mit Dekorprofilen Delta aus Sicherheitsglas, Seite 53, Pfosten BASIC im Farbton Silber.



Vorgartenzaun aus WPC PLATINUM Einzelprofilen in Grau und Dekorprofil Linea, Sondertor und Klemmpfosten Silber.

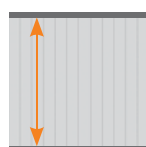
TIPP: Vertikaler Profileinbau mit SYSTEM Senkrecht-Adapter!

SYSTEM Senkrecht-Adapter 2er-Set

Für SYSTEM WPC, SYSTEM ALU/ALU XL und HOLZ THERMO MASSIV Zaunfelder.

Im Lieferumfang enthalten sind 2 Profile, jeweils für oben und unten sowie 4 T-Verbinder für die Verbindung von Adapterleiste mit dem Pfosten.

Bitte beachten: Diese Montageversion ist nicht möglich an SYSTEM Eckpfosten BASIC.




Aluminium, pulverbeschichtet
Profile: 40 x 60 mm
Breite: 176 cm



SYSTEM Senkrecht-Adapter 2er-Set


Anthrazit	2775	83.-
Silber	2774	83.-
Weiss (Grundfarbton für Sonderfarbe)	2836	83.-



WPC Classic Mandel, Pfosten BASIC und SYSTEM Senkrecht-Adapter im Farbton Anthrazit.

SYSTEM WPC Einzelteile

Mit Einzelprofilen bauen Sie Zäune auf Wunschmass! Breite: Profil auf Wunschmass kappen, Höhe: Profil-Anzahl. Bei Selbstbau-Elementen die Start-/Endleisten nicht vergessen! Zaunfeld-Sets und Einzelprofile nicht mischen, da es zu Farbunterschieden kommen kann.



Einzelprofile



SYSTEM WPC CLASSIC

15 x 2, Länge: 178,3	Anthrazit	2149	29.90
	Grau	2582	29.90
	Mandel	2148	31.90
	Sand	2176	31.90

SYSTEM WPC XL

30 x 2, Länge: 178,3	Anthrazit	2597	58.90
	Grau	2593	58.90
	NEU Sand	3743	58.90

SYSTEM WPC PLATINUM

15 x 2, Länge: 178,3	Braun	2617	37.90
	Grau	2613	37.90
	NEU Anthrazit	3703	37.90

SYSTEM WPC PLATINUM XL

30 x 2, Länge: 178,3	Braun	2637	72.-
	Grau	2633	72.-
	NEU Anthrazit	3708	72.-

Profil-Abschlussleisten



SYSTEM WPC

Startleiste (unten) Länge: 179	Anthrazit	2273	26.90
	Silber	2275	26.90
Endleiste (oben) Länge: 174	Anthrazit	2272	26.90
	Silber	2274	26.90



SYSTEM Lichtleiste



Ambiente-Licht für alle SYSTEM WPC und ALU Zaunfeld-Sets.



Montage-anleitung

1. SYSTEM Lichtleiste Zaun, Warmton, 3000K

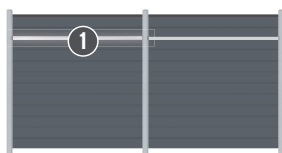
179 x 3 x 2,	inkl. 2 m Anschlusskabel an Basiskabel, ohne Trafo	3819	129.-
--------------	--	------	--------------

2. SYSTEM Design-Profil

Länge: 179	Alu, Anthrazit	2273	26.90
Länge: 179	Alu, Silber	2275	26.90

3. Abblendleiste

Länge: 179	Edelstahl	0346	22.90
------------	-----------	------	--------------



Design-Profil zum Höhenausgleich

Zubehör



4. Basiskabel an Trafo und Verlängerung

Länge: 10 m	3821	38.90
Länge: 30 m	3822	99.90

5. Splitter für Basiskabel (Verlängerung/Abzweig)

splittet 1 auf 2 Basiskabel	3823	9.90
-----------------------------	------	-------------

6. Transformatoren, 230 V auf 24V¹

24 W, IP 68 ohne Abb.	bis 2 Lichtleisten	3826	26.90
36 W, IP 67 ohne Abb.	bis 3 Lichtleisten	3827	38.90
150 W, IP 67	bis 15 Lichtleisten	3820	99.90

¹ inkl. 50 cm Anschluss an Basiskabel

SYSTEM FLOW 3D-DESIGN



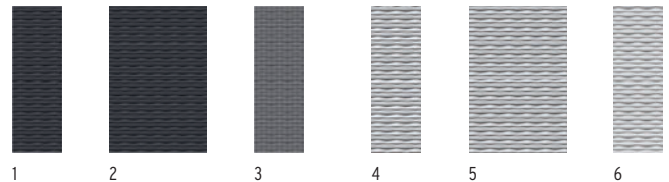
Weitere Informationen auf traumgarten.de



Zweiseitige
3D-Oberfläche

FLOW Rechteck 120 x 180 Anthrazit mit GLAS Klar, Klemmpfosten im Farbton Anthrazit.

SYSTEM FLOW 3D-DESIGN: FLOW überzeugt durch ein modernes Design mit zwei unterschiedlichen Seiten. Eine Seite konvex, die andere Seite konkav gewölbt. Erhältlich in zwei Ausführungen: als Rechteck mit geschlossener und als Gitter mit gelochter Oberfläche. Material: Aluminium, pulverbeschichtet in Anthrazit und Silber




Anthrazit


1.	60 x 180	Rechteck	2741	219.-
2.	120 x 180	Rechteck	2740	439.-
3.	60 x 180	Gitter	2742	219.-

Silber (Grundfarbton für Sonderfarbe)

4.	60 x 180	Rechteck	2744	219.-
5.	120 x 180	Rechteck	2743	439.-
6.	60 x 180	Gitter	2745	219.-



Rechteck: geschlossene Oberfläche



Gitter: gelochte Oberfläche



109



64



65



FLOW Gitter Silber kombiniert mit WPC PLATINUM XL Grau, Pfosten BASIC Silber.



FLOW Gitter Anthrazit, WPC PLATINUM Grau, Dekorprofil Omega, Klemmpfosten Anthrazit.



Metallgitter und Dekorprofile Puls aus Edelstahl mit SYSTEM ALU PLUS in Bambus, Klemm- und Eck-Klemmpfosten im Farbton Silber.



Metallgitter Trigon mit BOARD Titangrau, Klemmpfosten im Farbton Anthrazit.

SYSTEM Designgitter:

Kombinationsgitter für alle SYSTEM Zäune. Aus pulverbeschichtetem Metall in Anthrazit oder aus Edelstahl. Alle Designgitter inkl. Klemmleisten für den Einsatz an den SYSTEM Pfosten.



Puls Linea Gamma Trigon

Designgitter 60 x 180

Puls	Edelstahl	2833	389,-
Linea	Edelstahl	2834	389,-
Gamma	Edelstahl	2569	389,-
Trigon	Metall, beschichtet	2835	389,-



109-110



64



65



Edelstahlgitter LINEA mit RHOMBUS Bambus, Klemmpfosten im Farbton Silber.



Edelstahlgitter Gamma mit WPC XL Anthrazit, Pfosten BASIC Anthrazit.

SYSTEM Dekorprofile

Für alle SYSTEM ALU, SYSTEM RHOMBUS und SYSTEM WPC Zaunfeld-Sets.

Ersetzen Sie einzelne Profile der Zaunfeld-Sets durch Dekorprofile in 15 oder 30 cm Höhe. Für ALU XL, WPC PLATINUM XL und WPC XL Zaunfelder immer die 30 cm hohen Dekorprofile wählen!



Trigon, Anthrazit
Metall, beschichtet 1



Trigon, Weiss
Metall, beschichtet 1



Quattro, Anthrazit
Metall, beschichtet 2




Omega, Anthrazit
Metall, beschichtet 3



Bubble
Edelstahl 4



Puls
Edelstahl 5



Linea
Edelstahl 6



Gamma
Edelstahl 7



Dekor-Matt
Kunstglas, weiss 8



Delta
Sicherheitsglas 9



Theta
Sicherheitsglas 10

Dekorprofile inkl. Dekorprofil-Adapter, Aluminium, farbig gepulvert, für den Übergang von WPC / ALU Profil auf Dekorprofil.

Bitte beachten:
Nur die Dekorprofile aus Metall, Edelstahl und Kunstglas sind kürzbar!



Dekorprofile		Breite: 178	
1. Trigon	Anthrazit	Höhe: 15	3292 79,-
		Höhe: 30	3293 129,-
	Weiss	Höhe: 15	3990 79,-
		Höhe: 30	3991 129,-
2. Quattro	Anthrazit	Höhe: 15	3294 79,-
		Höhe: 30	3295 129,-
3. Omega	Anthrazit	Höhe: 15	2433 79,-
		Höhe: 30	2434 129,-
4. Bubble	Edelstahl	Höhe: 15	2431 79,-
		Höhe: 30	2432 129,-
5. Puls	Edelstahl	Höhe: 15	3296 79,-
		Höhe: 30	3297 129,-
6. Linea	Edelstahl	Höhe: 15	3298 79,-
		Höhe: 30	3299 129,-

Dekorprofile		Breite: 178	
7. Gamma	Edelstahl	Höhe: 15	2317 79,-
		Höhe: 30	2318 129,-
8. Dekor-Matt	Kunstglas, weiss	Höhe: 15	2435 79,-
		Höhe: 30	2436 129,-
9. Delta	Sicherheitsglas ¹	Höhe: 15	2319 79,-
		Höhe: 30	2320 129,-
10. Theta	Sicherheitsglas ¹	Höhe: 15	2321 79,-
		Höhe: 30	2322 129,-
Delta, Theta Sicherheitsglas auf Massbreite			
Breite auf Mass		Höhe: 15	4540 149,-
Breite auf Mass		Höhe: 30	4541 219,-
Lieferzeit: 5-8 Wochen.			

¹ Sicherheitsglas ist nicht kürzbar!
Das Design ist im Siebdruckverfahren aufgedruckt.

SYSTEM KERAMIK



- einzigartige Oberfläche
- dauerhaft gegen Umwelteinflüsse
- gefertigt aus natürlichen Rohstoffen




KERAMIK Darknight kombiniert mit Trigon Designgittern. Klemmpfosten mit eleganter Edelstahl-Ummantelung (optional).

SYSTEM KERAMIK: Zaunfelder aus 6mm starken, hochwertigen, wetterfesten Keramikplatten in besonderen Designs. Sie sind extrem stabil, kratz-/säurebeständig und UV-stabil. Verunreinigungen lassen sich mit haushaltsüblichen Reinigungsmitteln entfernen. Montage mit SYSTEM Klemmpfosten in Anthrazit oder Silber, optional mit Edelstahl-Ummantelungs-Sets.

Elemente auf Mass




Online-Planer
www.traumgarten.de




Darknight

6. 90 x 90	2913	389.-
7. 90 x 180/90	2912	629.-
8. 90 x 180	2911	629.-
9. 120 x 180	2910	629.-
10. Zaun auf Massbreite, max. 120 x 180	2922	969.-



Eiche

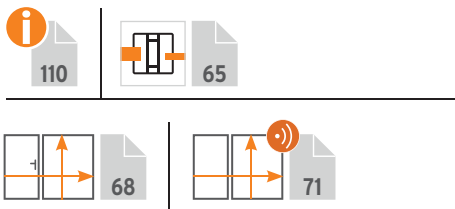
1. 90 x 90	2921	389.-
2. 90 x 180/90	2920	629.-
3. 90 x 180	2919	629.-
4. 120 x 180	2918	629.-
5. Zaun auf Massbreite, max. 120 x 180	2922	969.-



Zement

11. 90 x 90	2917	389.-
12. 90 x 180/90	2916	629.-
13. 90 x 180	2915	629.-
14. 120 x 180	2914	629.-
15. Zaun auf Massbreite, max. 120 x 180	2922	969.-

Lieferzeit für Masselemente: 5-7 Wochen



KERAMIK Zement Zaunfelder kombiniert mit SYSTEM RHOMBUS im Farbton Silber. Klemmpfosten mit eleganter Edelstahl-Ummantelung (optional).



Weitere
Informationen auf
traumgarten.de



KERAMIK Dark Marble (Sonderfarbe) kombiniert mit RHOMBUS Weiss. Klemmpfosten im Farbton Weiss.



KERAMIK Eiche kombiniert mit Designgittern Linea. Klemmpfosten mit eleganter Edelstahl-Ummantelung (optional).



KERAMIK Tore auf Mass, siehe Seite 68.

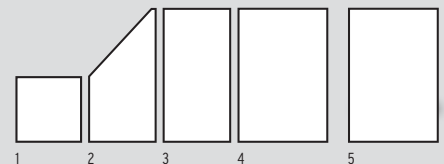



KERAMIK Elemente im Farbton Zement.

Einzigartige Designs

Die SYSTEM KERAMIK Elemente erhalten
Sie jetzt auch in 27 Sonderfarben:

NEU



Lieferzeit für Sonderfarben und Masselemente: 5-7 Wochen

Alle Sonderfarben

1. 90 x 90	2922	629.-
2. 90 x 180/90	2922	879.-
3. 90 x 180	2922	879.-
4. 120 x 180	2922	879.-
5. Zaun auf Massbreite, max. 120 x 180 ¹	2922	969.-
6. Zaun auf Massbreite, max. 90 x 180 ²	2922	969.-

¹ max. 120 x 180 cm (B x H) ² max. 90 x 180 cm (B x H)

SYSTEM KERAMIK XL



- einzigartige Oberfläche
- dauerhaft gegen Umwelteinflüsse
- gefertigt aus natürlichen Rohstoffen


i
121

KERAMIK XL im Farbton Eiche kombiniert mit Zaunelement und Tor auf Mass in GLAS Texta (Textilstruktur), Klemmpfosten, Torpfosten und U-Klemmprofil in Anthrazit.


SYSTEM KERAMIK XL: Zaunfeld-Sets bestehend aus drei 6 mm starken, hochwertigen, wetterfesten Keramikplatten in besonderen Designs. Gummidichtungen für die Montage am SYSTEM Klemmpfosten gehören mit zum Lieferumfang. Verunreinigungen lassen sich mit haushaltsüblichen Reinigungsmitteln entfernen. Neben den Sets erhalten Sie KERAMIK XL auch als Einzelprofil für individuelle Lösungen.



1
Eiche
1. 180 x 180 2931 **1.349.-**
2. Einzelprofil 2935 **469.-**



3
Darknight
3. 180 x 180 2930 **1.349.-**
4. Einzelprofil 2934 **469.-**



5
Zement
5. 180 x 180 2932 **1.349.-**
6. Einzelprofil 2936 **469.-**



KERAMIK XL aus Einzelprofilen, Klemmpfosten in Silber.

Zaunfeld-Sets und Einzelprofile nicht mischen, da es zu Farbunterschieden kommen kann.





Weitere Informationen auf traumgarten.de



KERAMIK XL Darknight kombiniert mit SYSTEM Glas Elementen im Dekor Klar, Klemmpfosten im Farbton Silber.




KERAMIK XL Zement in Kombination mit Designgitter Puls, Klemmpfosten Silber mit optimaler Edelstahl-Ummantelung.

Einzigartige Designs

Das SYSTEM KERAMIK XL Element erhalten Sie jetzt auch in 27 Sonderfarben:



Zement Dunkel	Anthrazit	Dark Marble
Concrete Grey	Oxido Flame	Zement Montana
Weiss	Dunkelgrau	Sandstone
Zement Braun	Mocha Perla	Oregon Antik
Ivory	Avorio	Toscana White
Oxido Ice	Toscana Dunkel	Toscana Hell
Tortora	Hemlock Grey	Zebrino
Kansas Antik	Eiche Hell	Hellgrau
Mooreiche	Calacatta	Basalt



Lieferzeit für Sonderfarben und Masselemente: 5-7 Wochen

Alle Sonderfarben

180 x 180


2933 **2.449.-**

SYSTEM BOARD




BOARD Schiefer mit Klemmpfosten im Farbton Silber.

SYSTEM BOARD: Zaunfelder aus farbigen Aluminium-Verbundplatten (ACP) oder Corten-Stahl. Sie sind sehr stabil, wetterbeständig sowie bruch- und schlagfest. BOARD „ACP“ Elemente inklusive Dichtungsprofilen aus Gummi zur Befestigung im SYSTEM Klemmpfosten. Die Elemente können mit hartmetallbestückten Sägeblättern, am besten durch Fachleute, gekürzt werden. Die Ausführung „Rost“ ist nicht kürzbar.




Schiefer

7. 90 x 90	2729	149.-	10. 120 x 180	2726	299.-
8. 90 x 180/90	2728	249.-	11. 90 x 180 Slot-Design	2731	329.-
9. 90 x 180	2727	219.-	12. 120 x 180 Slot-Design	2730	419.-




Titangrau

1. 90 x 90	2723	149.-	4. 120 x 180	2720	299.-
2. 90 x 180/90	2722	249.-	5. 90 x 180 Slot-Design	2725	329.-
3. 90 x 180	2721	219.-	6. 120 x 180 Slot-Design	2724	419.-



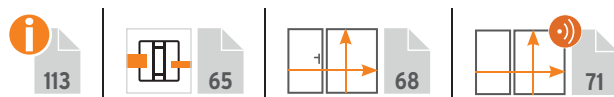
Marmor

13. 90 x 90	2763	165.-	16. 120 x 180	2760	389.-
14. 90 x 180/90	2762	329.-	17. 90 x 180 Slot-Design	2765	389.-
15. 90 x 180	2761	329.-	18. 120 x 180 Slot-Design	2764	469.-



Rot

19. 90 x 90	2735	165.-	22. 120 x 180	2732	389.-
20. 90 x 180/90	2734	329.-	23. 90 x 180 Slot-Design	2737	389.-
21. 90 x 180	2733	329.-	24. 120 x 180 Slot-Design	2736	469.-





Weitere Informationen auf traumgarten.de




BOARD Titangrau mit Designgittern Linea. Klemmpfosten im Farbton Silber.



Corten-Stahl

Vier ausgewählte BOARD Elemente erhalten Sie auch aus Corten-Stahl in der Ausführung Rost.

Auf der walzblanken Stahloberfläche (Corten-Stahl) bildet sich abhängig von Intensität und Dauer der Witterung die gewünschte Patina. Dieser witterungsbeständige Edelstahl konserviert die Oberfläche und schützt das Material vor Zersetzung. Bitte beachten: Durch Witterungseinflüsse lösen sich Rostpartikel von der Oberfläche und lagern sich am Boden ab!




Im Auslieferungszustand walzblanker Oberfläche



Patina nach ca. 2 Jahren Witterung

Design-Tipp:

Veredeln Sie Ihre SYSTEM Zaunanlage mit der hochwertigen Edelstahl-Ummantelung für die Klemmpfosten, Seite 65.



SYSTEM BOARD Rost

1.	90 x 90	2768	229.-
2.	90 x 90/180 links	2767	419.-
3.	90 x 90/180 rechts	2770	419.-
4.	90 x 180	2766	419.-


SYSTEM BOARD XL




SYSTEM BOARD XL Sichtschutz aus Einzelprofilen in den Farben Marmor und Titangrau, Klemmpfosten Silber.

SYSTEM BOARD XL: Zaunfeld-Sets bestehend aus 4 Einzelprofilen, 3 Übergangsleisten und Gummidichtungen.
 Material: Profile aus Aluminium-Verbundplatten (ACP) oder Stahl (Corten-Stahl), Übergangsleisten aus Aluminium.
 Befestigung mit SYSTEM Klemmpfosten. Die Elemente können mit hartmetallbestückten Sägeblättern, am besten durch Fachleute, gekürzt werden. Die Ausführung „Rost“ ist nicht kürzbar.


Farben kombinieren: Stellen Sie sich aus vier Alu-Verbund Farben und der Ausführung Rost Ihr Wunschelement zusammen.




Marmor
178 x 180 2803 **599.-**



Schiefer
178 x 180 2800 **599.-**



Titangrau
178 x 180 2801 **599.-**

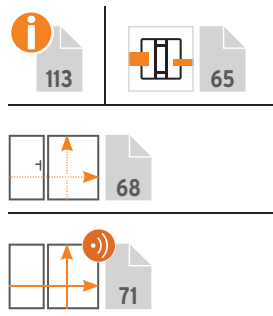


Rot
178 x 180 2802 **599.-**



Farbmix individuell
178 x 180 2805 **699.-**

Lieferzeit:
4-6 Wochen



BOARD XL Marmor mit GLAS Matt, Klemmpfosten im Farbton Silber.



BOARD XL Rot, Klemmpfosten Silber.



Weitere Informationen auf traumgarten.de




Corten-Stahl

SYSTEM BOARD XL aus Corten-Stahl in der Ausführung Rost.

BOARD XL in der Ausführung Rost kombiniert mit Designgitter Puls, Klemmpfosten mit Edelstahl-Ummantelung, optional.

Auf der walzblanken Stahloberfläche (Corten-Stahl) bildet sich abhängig von Intensität und Dauer der Bewitterung die gewünschte Patina. Dieser witterungsbeständige Edelstahl konserviert die Oberfläche und schützt das Material vor Zersetzung. Bitte beachten: Durch Witterungseinflüsse können sich Rostpartikel lösen und am Boden ablagern!



SYSTEM BOARD XL Rost

178 x 180

2804

799.-



BOARD XL im eleganten Farbton Titangrau...



...oder klassischem Schiefer.

Individuelle Zäune aus Einzelprofilen.

SYSTEM BOARD XL Einzelprofile

178 x 44,9 (L x H), Übergangs- und Abschlussprofil nicht vergessen!

Marmor	2809	159.-
Schiefer	2806	159.-
Titangrau	2807	159.-
Rot	2808	159.-
Rost	2810	219.-
Übergangsprofil	2811	18.90
Abschlussprofil	4475	18.90



SYSTEM BOARD XL Doppeltor-Set im Farbton Schiefer mit elektrischem Drehtorantrieb, Seite 71.



Im Auslieferungszustand walzblanker Oberfläche.

Patina nach ca. zwei Jahren Bewitterung.

SYSTEM GLAS



GLAS Matt Zaunfelder und Tor auf Mass mit Klemmpfosten und Torpfosten in Anthrazit.



GLAS Beta Zaunfelder mit Klemmpfosten in Weiss.



GLAS ALPHA Zaunfelder mit RHOMBUS im Farbton Silber.

SYSTEM GLAS: Aus 8 mm starkem Einscheiben-Sicherheitsglas* nach EN 12150, rundum polierte Kanten, erhältlich in fünf Design-Ausführungen. Das Glas-Design der Ausführungen Alpha, Beta, Matt und Texta ist im Siebdruckverfahren aufgedruckt. Die Elemente werden mit Dichtungsprofilen aus Gummi geliefert. Befestigung mit SYSTEM Klemmpfosten.

* Bei einer Beschädigung bzw. beim Bruch zerfällt Einscheiben-Sicherheitsglas (ESG) aus Sicherheitsgründen in kleine Stücke ohne die bei gewöhnlichem Glas auftretenden sehr spitzen Splitter.

GLAS Texta


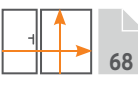
Sichtseite glatt, schwach durchsichtig, Rückseite satiniert¹, Textilstruktur

GLAS Alpha


Sichtseite glatt, Rückseite satiniert¹, mit vier durchsichtigen Streifen



Bitte beachten: Sicherheitsglas kann nicht gekürzt werden!



1.	90 x 90	2796	199.-
2.	90 x 90/180 links	2798	319.-
3.	120 x 180	2794	339.-
4.	90 x 180	2795	279.-
5.	90 x 180/90 rechts	2797	319.-
6.	Zaun auf Mass B: 60-120, H: 180	2474	499.-




7.	90 x 90	2307	199.-
8.	90 x 90/180 links	2326	319.-
9.	120 x 180	2304	339.-
10.	90 x 180	2305	279.-
11.	90 x 180/90 rechts	2306	319.-
12.	Zaun auf Mass B: 60-120, H: 180	2474	499.-

¹ Je nach Lichteinfall und Betrachtungswinkel sind produktionsbedingt u. U. leichte Streifen bei der aufgedruckten Satinierung erkennbar.



GLAS im Design Texta aus getöntem Glas mit Textilstruktur. Je nach Lichteinfall und Betrachtungswinkel kommt es zu interessanten optischen Farbvarianten.



Sichtschutz aus vier GLAS Elementen im Design Alpha, Klemmpfosten Silber



Weitere Informationen auf traumgarten.de



Terrassentrenner aus GLAS Alpha Elementen und WPC CLASSIC mit Lichtleiste.

Elemente auf Mass



Online-Planer
www.traumgarten.de

Lieferzeit für Masselemente: 5-8 Wochen




GLAS Beta und WPC CLASSIC Sand, Klemmpfosten Silber.



GLAS Beta


Sichtseite glatt, Rückseite satiniert¹, mit ansteigend hohen, durchsichtigen Streifen



13. 90 x 90	2311	199.-
14. 90 x 90/180 links	2327	319.-
15. 120 x 180	2308	339.-
16. 90 x 180	2309	279.-
17. 90 x 180/90 rechts	2310	319.-
18. Zaun auf Mass B: 60-120, H: 180	2474	499.-

GLAS Matt

Sichtseite glatt, Rückseite vollflächig satiniert¹



19. 90 x 90	2337	199.-
20. 90 x 90/180 links	2339	319.-
21. 120 x 180	2335	339.-
22. 90 x 180	2336	279.-
23. 90 x 180/90 rechts	2338	319.-
24. Zaun auf Mass B: 60-120, H: 180	2474	499.-

GLAS Klar

Sicht- und Rückseite glatt, durchsichtig



25. 90 x 90	2303	129.-
26. 90 x 90/180 links	2302	199.-
27. 120 x 180	2300	239.-
28. 90 x 180	2301	185.-
29. 90 x 180/90 rechts	2302	199.-
30. Zaun auf Mass B: 60-120, H: 180	2473	349.-

¹ Je nach Lichteinfall und Betrachtungswinkel sind produktionsbedingt u. U. leichte Streifen bei der aufgedruckten Satinierung erkennbar.

Zusatzsicherung - passend für alle TraumGarten Pfosten

SYSTEM Zaunanlagen, die nicht über Eck oder an einer Hauswand befestigt und Stürmen ausgesetzt sind, sollten zusätzlich zur serieneigenen Befestigung gegen extreme Windlasten und Sturmböen mit Windankern Plus oder Sturmankern gesichert werden.



1. Windanker Plus 47 x 30 x 5		
Anthrazit	2897	43.90
Silber	2896	43.90
Weiss (Grundfarbton für Sonderfarbe)	2893	43.90

2. Sturmanker 117 x 55 x 5		
Anthrazit	2899	59.90
Silber	2898	59.90
Weiss (Grundfarbton für Sonderfarbe)	2894	59.90

Verschraubungen am Pfosten sind im Lieferumfang enthalten. Verbundanker-Set zur Bodenbefestigung, Artikel 1272, Seite 64.



GLAS im Design Klar kombiniert mit FLOW, Klemmpfosten und Sturmanker als Zusatzsicherung in Anthrazit.



WPC Selbstbau-Elemente in Anthrazit mit Pfosten und Eckpfosten BASIC im Farbton Silber



Pfosten BASIC

Basispfosten für die Montage von SYSTEM Zaunfeldern. Die Profile bzw. die Elemente werden in den Pfosten gesteckt.



Einsatz: Pfosten BASIC für Zaunanlagen bestehend aus reinen SYSTEM WPC, ALU, RHOMBUS, FLOW oder HOLZ THERMO MASSIV Zaunfeldern sowie für Kombinationen untereinander.

Material: Aluminium, pulverbeschichtet in Anthrazit oder Silber, inkl. Kappen.




Pfosten zum Aufschrauben inkl. Pfosten-träger, Bodenabstandshaltern und Pfosten-fussabdeckung.

Für Kombinationen mit SYSTEM GLAS und BOARD Zaunfeldern den Klemmpfosten einsetzen!

Bitte beachten: Die Montage der SYSTEM Designgitter am Eckpfosten ist nicht möglich.

Pfosten BASIC

7,3 x 6,6 cm, inkl. Endprofil und Pfostenkappen



zum Aufschrauben

Anthrazit	Länge: 105	2358	83.-
Anthrazit	Länge: 192,5	2144	99.-
Silber	Länge: 105	2361	83.-
Silber	Länge: 192,5	2248	99.-

zum Einbetonieren

Anthrazit	Länge: 150	2359	63.90
Anthrazit	Länge: 240	2145	72.-
Anthrazit	Länge: 298	2360	99.-
Silber	Länge: 150	2362	63.90
Silber	Länge: 240	2247	72.-
Silber	Länge: 298	2363	99.-

Eckpfosten BASIC

7,2 x 6,6 cm, inkl. Pfostenkappen, für Winkel von 75° bis 180° einstellbar!




zum Aufschrauben


Anthrazit	Länge: 105	2334	83.-
Anthrazit	Länge: 192,5	2107	109.-
Silber	Länge: 105	2367	83.-
Silber	Länge: 192,5	2249	109.-

zum Einbetonieren

Anthrazit	Länge: 150	2365	72.-
Anthrazit	Länge: 240	2140	109.-
Anthrazit	Länge: 298	2366	129.-
Silber	Länge: 150	2368	72.-
Silber	Länge: 240	2250	109.-
Silber	Länge: 298	2369	129.-



SYSTEM Pfosten-Zubehör



Träger SYSTEM WPC


Stahl, verzinkt (für 240/298 cm lange Pfosten zum Höhenausgleich bei Hang-Installationen), ohne Pfostenfussabdeckung

2141 **31.90**

Verbundanker-Set

Acht Gewindestangen, Muttern, U-Scheiben, Abdeckkappen und Montagemörtel. Für zwei Pfosten zum Aufschrauben.

1272 **52.90**



Montageadapter für Aufschraubanker

160 x 160 x 160 mm, Stahl, verzinkt, Stärke: 10 mm, inkl. 4 Schrauben 10 x 20 mm mit Abdeckkappen und U-Scheiben

2007 **43.90**

Eck-Montageadapter (für Eckpfosten)

180 x 160 mm, Stahl, verzinkt, Stärke: 10 mm, inkl. 4 Schrauben 10 x 20 mm mit Abdeckkappen und U-Scheiben

0603 **37.90**



U-Montageprofil

4 x 3,5 cm, Aluminium, inkl. Kappen und Bodenabstandshaltern, für die direkte Montage von WPC oder ALU Zaunfeldern am Torfpfosten, Carports, Hauswänden etc.

Spart einen Pfosten!



U-Montageprofil

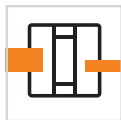
Anthrazit	Länge: 105	2414	26.90
Anthrazit	Länge: 192	2415	43.90
Anthrazit	Länge: 238	2416	49.90
Silber	Länge: 105	2417	26.90
Silber	Länge: 192	2418	43.90
Silber	Länge: 238	2419	49.90



Strahlend Weiss: ALU XL kombiniert mit Dekorprofilen Trigon und Klemmpfosten.



Edelstahl-Ummantelung für Klemm- und Eck-Klemmpfosten.



Klemmpfosten

Für die Montage von SYSTEM Zaunfeldern. Die Profile bzw. die Elemente werden im Pfosten eingeklemmt. Bestellen Sie bei Bedarf die Edelstahlummantelung in Ihrer Wunsch RAL-Farbe direkt mit.



Einsatz: Klemmpfosten für Zaunanlagen bestehend aus reinen SYSTEM GLAS oder BOARD Zaunfeldern sowie für Kombinationen mit SYSTEM WPC, ALU, FLOW und HOLZ THERMO MASSIV Zaunfeldern.

Material: Aluminium, pulverbeschichtet in Anthrazit, Silber oder Weiss, inkl. Kapfen und Bodenabstandshaltern. Der Klemmpfosten benötigt immer den separaten Träger SYSTEM.

Hinweis: Die Klemmpfosten werden ohne Dichtungen geliefert.

¹ Als Problemlöser, z. B. bei Hanglagen oder stufigen Zaunanlagen. Bauseits auf die notwendige Länge kürzen da die Originallänge nicht statisch tragfähig ist! Maximale Zaunfeldhöhe 180 cm.

Klemmpfosten
 7,7 x 7,4-8,4 cm,
 inkl. Endprofil und
 Pfostenkappen



Anthrazit	Länge: 105	2340	109.-
Anthrazit	Länge: 192,5	2341	149.-
Anthrazit	Länge: 233 ¹	2788	185.-
Silber	Länge: 105	2312	109.-
Silber	Länge: 192,5	2313	149.-
Silber	Länge: 233 ¹	2789	185.-
Weiss	Länge: 105	4600	109.-
Weiss	Länge: 192,5	4601	149.-
Weiss	Länge: 233 ¹	4602	185.-

Eck-Klemmpfosten
 6,6 x 6,6 cm,
 inkl. Pfostenkappen,
 für 90° Eck-Lösungen



Anthrazit	Länge: 105	2350	149.-
Anthrazit	Länge: 192,5	2342	229.-
Silber	Länge: 105	2349	149.-
Silber	Länge: 192,5	2315	229.-
Weiss	Länge: 105	4603	149.-
Weiss	Länge: 192,5	4604	229.-

Bitte beachten: Die Montage der SYSTEM Designgitter und der SYSTEM METALLGITTER am Eck-Klemmpfosten ist nicht möglich.

Träger SYSTEM
 verzinkter Stahl,
 für Klemm- und Eck-
 Klemmpfosten



zum Aufschrauben	2316	35.90
zum Einbetonieren	2314	35.90

Bitte beachten: Für die Bodenbefestigung der SYSTEM Klemmpfosten ist immer der Träger SYSTEM erforderlich!

SYSTEM Klemmpfosten-Zubehör

Design-Tipp:

Hochwertige
 Edelstahl-Ummantelung für
 Klemmpfosten, Eck-Klemmpfosten
 und Träger SYSTEM



Edelstahl-Ummantelung

Pfosten-Ummantelungs-Sets ²		
Länge: 105	1368	99.-
Länge: 193	1366	149.-
Eckpfosten-Ummantelungs-Set ²		
Länge: 193	1367	149.-
Träger-Abdeckung	1369	31.90

² Set = Abdeckung für Pfosten, Kappe und Träger. Optional: nur Träger-Abdeckung (Art. 1369).



SYSTEM U-Klemmpfosten

4 x 4 cm, Aluminium, inkl. Kapfen und Bodenabstandshaltern, für die direkte Montage von GLAS oder BOARD Zaunfeldern am Torpfosten, Carports, Hauswänden etc.

Spart einen Pfosten!



SYSTEM U-Klemmpfosten

Anthrazit	Länge: 105	2778	72.-
Anthrazit	Länge: 192	2777	109.-
Silber	Länge: 105	2779	72.-
Silber	Länge: 192	2776	109.-
Weiss	Länge: 105	4605	72.-
Weiss	Länge: 192	4606	109.-

Standardtore



SYSTEM WPC XL Tor in Grau, DIN links, Rahmen nicht in der Standardfarbe Grau sondern in Anthrazit.



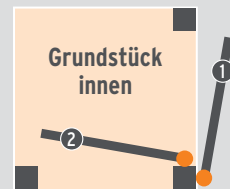
Standardtore bestehen aus einem **umlaufenden Metallrahmen** und einer Füllung bzw. Beplankung aus WPC-, ALU- oder Thermoholz-Profilen. Wir empfehlen zur Befestigung die stabilen Metalltorpfosten-Sets, Seite 73.

Torinformation: DIN links / DIN rechts

Das Tor öffnet zur Seite der **Toraufhängung**.

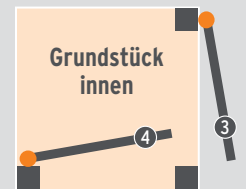
DIN links

- 1 Toraufhängung **aus**sen
- 2 Toraufhängung **in**nen




DIN rechts

- 3 Toraufhängung **aus**sen
- 4 Toraufhängung **in**nen



SYSTEM ALU XL


Seiten 42-43



1. Anthrazit	Rahmen Anthrazit	4. Lärche	Rahmen Anthrazit
98 x 180	DIN li./re. 3984	98 x 180	DIN li./re. 3987
1.029.-		1.049.-	
2. Silber	Rahmen Silber	5. Vintage Oak	Rahmen Anthrazit
98 x 180	DIN li./re. 3985	98 x 180	DIN li./re. 3988
1.029.-		1.049.-	
3. Weiss	Rahmen Weiss	6. Bambus	Rahmen Anthrazit
98 x 180	DIN li./re. 3986	98 x 180	DIN li./re. 3989
1.029.-		1.049.-	

SYSTEM ALU PLUS

Seiten 44-45



1. Anthrazit	Rahmen Anthrazit	4. Lärche	Rahmen Anthrazit
98 x 180	DIN li./re. 3978	98 x 180	DIN li./re. 3981
1.029.-		1.049.-	
2. Silber	Rahmen Silber	5. Vintage Oak	Rahmen Anthrazit
98 x 180	DIN li./re. 3979	98 x 180	DIN li./re. 3982
1.029.-		1.049.-	
3. Weiss	Rahmen Weiss	6. Bambus	Rahmen Anthrazit
98 x 180	DIN li./re. 3980	98 x 180	DIN li./re. 3983
1.029.-		1.049.-	

SYSTEM RHOMBUS

Seite 46



alle Farben	Rahmenfarbe *
98 x 180	DIN li./re. 2966
1.149.-	

* Wählen Sie zwischen Anthrazit, Silber, Weiss

SYSTEM WPC XL


Seite 48



1. Anthrazit	Rahmen Anthrazit
98 x 180	DIN li./re. 2595
829.-	
2. Grau	Rahmen Silber
98 x 180	DIN li./re. 2591
829.-	
3. Sand	Rahmen Anthrazit
98 x 180	DIN li./re. 3742
829.-	

SYSTEM WPC PLATINUM


Seite 49



1. Grau	Rahmen Silber
98 x 180	DIN li./re. 2611
899.-	
2. Braun	Rahmen Anthrazit
98 x 180	DIN li./re. 2615
899.-	
3. Anthrazit	Rahmen Anthrazit
98 x 180	DIN li./re. 3702
899.-	

SYSTEM WPC PLATINUM XL

Seite 49



1. Grau	Rahmen Silber
98 x 180	DIN li./re. 2631
899.-	
2. Braun	Rahmen Anthrazit
98 x 180	DIN li./re. 2635
899.-	
3. Anthrazit	Rahmen Anthrazit
98 x 180	DIN li./re. 3707
899.-	

¹ Der Beschlagsatz besteht aus den Anschlagbändern, dem Schliessblech, dem Anschlagwinkel und den hierfür notwendigen Befestigungsmaterialien, zzgl. Drückergarnitur und Schliesszylinder.



SYSTEM HOLZ THERMO MASSIV Tor mit GLAS Alpha, Torpfosten-Set in Anthrazit.

SYSTEM HOLZ THERMO MASSIV

Seite 47



NEU

1

1. Thermoholz	Rahmen Anthrazit
98 x 180	DIN li./re. 3782 829.-



SYSTEM WPC CLASSIC Tor in Grau, DIN links, Torpfosten-Set in Anthrazit.

SYSTEM WPC CLASSIC

Seite 48

Die WPC CLASSIC Tore weisen aufgrund unterschiedlicher Profilleiten zwei unterschiedliche Sichtseiten auf.



1

1. Anthrazit	Rahmen Silber
98 x 180	DIN links 2137 829.-
	DIN rechts 2281 829.-

2. Anthrazit	Rahmen Anthrazit
98 x 180	DIN links 2570 829.-
	DIN rechts 2571 829.-

3. Grau	Rahmen Silber
98 x 180	DIN links 2578 829.-
	DIN rechts 2579 829.-

4. Grau	Rahmen Anthrazit
98 x 180	DIN links 2580 829.-
	DIN rechts 2581 829.-

5

5. Mandel	Rahmen Silber
98 x 180	DIN links 2138 829.-
	DIN rechts 2282 829.-

6. Mandel	Rahmen Anthrazit
98 x 180	DIN links 2572 829.-
	DIN rechts 2573 829.-

7. Sand	Rahmen Silber
98 x 180	DIN links 2139 829.-
	DIN rechts 2283 829.-

8. Sand	Rahmen Anthrazit
98 x 180	DIN links 2574 829.-
	DIN rechts 2575 829.-

DESIGN WPC ALU

Seite 78



1

1. Sand	Rahmen Silber
98 x 180	DIN li./re. 2442 799.-

2. Anthrazit	Rahmen Silber
98 x 180	DIN li./re. 2271 799.-



3D-Zaunplaner

Aufbau-Video

Montageanleitung




DESIGN WPC ALU Tor in Sand, Torpfosten-Set im Farbton Silber.



JUMBO WPC

Seiten 74-75



1

1. Braun	DIN li./re.	1287	599.-
-----------------	-------------	------	--------------


2. Anthrazit	DIN li./re.	2088	599.-
---------------------	-------------	------	--------------

3. Grau	DIN li./re.	2213	599.-
----------------	-------------	------	--------------

JUMBO WPC/Alu-Design Tore inkl. Aluminium-Aufsatzleiste

JUMBO WPC Alu-Design

Seiten 76-77



1

1. Anthrazit/Alu Anthrazit	DIN li./re.	2088	599.-
-----------------------------------	-------------	------	--------------

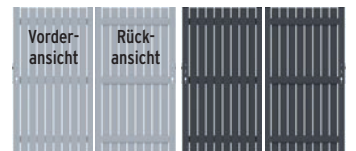
2. Grau/Alu Grau	DIN li./re.	2213	599.-
-------------------------	-------------	------	--------------

3. Sand/Alu	DIN li./re.	2497	729.-
--------------------	-------------	------	--------------

4. Anthrazit/Alu	DIN li./re.	2567	729.-
-------------------------	-------------	------	--------------

SQUADRA

Seite 79



1

1. Silber	Rahmen Silber
98 x 180	DIN links 2554 949.-
	DIN rechts 2555 949.-

2. Anthrazit	Rahmen Anthrazit
98 x 180	DIN links 2552 949.-
	DIN rechts 2553 949.-

SQUADRA Tore ohne umlaufenden Metallrahmen

SQUADRA

Seite 92



1. Anthrazit	DIN links	4590	799.-
	DIN rechts	4591	799.-

2. Silber	DIN links	4592	799.-
	DIN rechts	4593	799.-

3. Anthrazit	DIN links	4594	1.999.-
---------------------	-----------	------	----------------

4. Silber	DIN links	4595	1.999.-
------------------	-----------	------	----------------

SQUADRA Tore ohne umlaufenden Metallrahmen

RAJA WPC

Seite 94



1. Anthrazit	DIN li./re.	2111	219.-
---------------------	-------------	------	--------------

2. Braun	DIN li./re.	2629	219.-
-----------------	-------------	------	--------------

Beschlagsatz für RAJA WPC Tor	inkl. Kloben, Bänder, Falle	2346	199.-
--------------------------------------	-----------------------------	------	--------------

RAJA WPC ALU XL

Seite 95



Anthrazit	Rahmen Silber
98 x 95	DIN links 0665 599.-
	DIN rechts 0635 599.-

Konfigurierbare Einzel- und Doppeltore



3D-Zaunplaner
Aufbau-Video
Montageanleitung



Tore auf Mass mit beschichtetem Edelstahlrahmen, inkl. Beschlagsatz¹ und Einsteckschloss

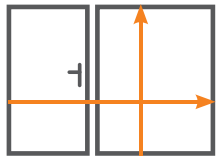
SYSTEM RHOMBUS Doppeltor auf Mass im Farbton Bambus, Edelstahlrahmen in Anthrazit, Toraufhängung innen.



SYSTEM WPC PLATINUM Doppeltor auf Mass im Farbton Braun mit eingebauten Trigon Dekorprofilen (optional, 199.- CHF) in Anthrazit, Edelstahlrahmen und Torpfosten-Set in Anthrazit, Toraufhängung innen.



SYSTEM ALU XL Doppeltor auf Mass im Anthrazit, Rahmen und Torpfosten-Set in Anthrazit, Aufhängung innen.



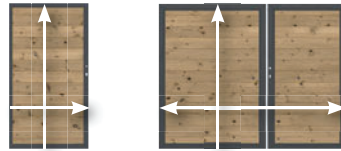
Tore bestehend aus einem **Edelstahlrahmen** bzw. **Alu-Standardrahmen*** mit einer Füllung bzw. Beplankung aus Verbundwerkstoffen wie WPC, ACP, Keramik, Glas, Aluminium oder Thermoholz.

Der Edelstahlrahmen und der eloxierte Aluminiumrahmen (nur bei SYSTEM-Toren) sind zusätzlich in den Farben Anthrazit, Silber oder Weiss pulverbeschichtet. Abhängig von der Zaunserie können Sie den Rahmen und auch die Füllung Ihres SYSTEM Tores in einem RAL-Sonderfarbton bestellen.

Lieferzeit für Massto-
re ca. 5-8 Wochen.

SYSTEM HOLZ THERMO MASSIV

Seite 47



1/2


3

Thermoholz

1. Einzeltor mit Alu-Standardrahmen*			
B: 98, H: 90	2854	769.-	
B: 98, H: 180	2966	1.149.-	
2. Einzeltor auf Mass			
B: 60-180, H: bis 180	2499	1.679.-	
3. Doppeltor auf Mass			
B: bis 360, H: bis 180	2036	3.149.-	

SYSTEM ALU PLUS, ALU XL RHOMBUS

Seiten 42-46



1/2

3

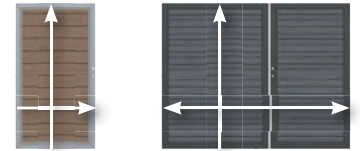


Farben wie Serien

1. Einzeltor mit Alu-Standardrahmen*			
B: 98, H: 90	2854	769.-	
B: 98, H: 180	2966	1.149.-	
2. Einzeltor auf Mass			
B: 60-180, H: bis 180	2557	1.879.-	
3. Doppeltor auf Mass			
B: bis 360, H: bis 180	2556	3.799.-	

SYSTEM WPC CLASSIC, WPC XL, PLATINUM / PLATINUM XL

Seiten 48-49



1/2

3

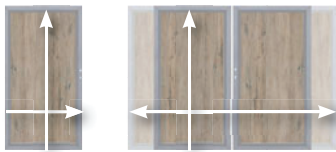


Farben wie Serien

1. Einzeltor mit Alu-Standardrahmen*			
B: 98, H: 90	2854	769.-	
B: 98, H: 180	2966	1.149.-	
2. Einzeltor auf Mass			
B: 60-180, H: bis 180	2499	1.679.-	
3. Doppeltor auf Mass			
B: bis 360, H: bis 180	2036	3.149.-	

SYSTEM KERAMIK

Seiten 54-55



1

2




Farben wie Serie

1. Einzeltor auf Mass			
B: 60-130, H: bis 180	2923	1.879.-	
2. Doppeltor auf Mass			
B: bis 260, H: bis 180		auf Anfrage	

SYSTEM BOARD

Seiten 58-59



1

2

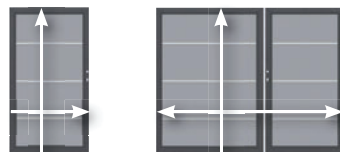


Farben wie Serie

1. Einzeltor auf Mass			
B: 60-130, H: bis 180	2769	1.329.-	
2. Doppeltor auf Mass			
B: bis 260, H: bis 180	2856	3.049.-	

SYSTEM BOARD XL

Seiten 60-61



1

2



Farben wie Serie

1. Einzeltor auf Mass			
B: 60-180, H: bis 180	2837	1.679.-	
2. Doppeltor auf Mass			
B: bis 360, H: bis 180	2838	3.149.-	

SYSTEM GLAS

Seiten 62-63



1

2



Dekore wie Serie

1. Einzeltor auf Mass			
B: 60-130, H: bis 180	4460	1.329.-	
2. Doppeltor auf Mass			
B: bis 260, H: bis 180	2856	3.049.-	

¹ Der Beschlagsatz besteht aus den Anschlagbändern, dem Schliessblech, dem Anschlagwinkel und den hierfür notwendigen Befestigungsmaterialien, zzgl. Drückergarnitur und Schliesszylinder.



3D-Zaunplaner

Aufbau-Video

Montageanleitung



JUMBO WPC Toranlage bestehend aus einem Standardtor, Seite 33, und einem Doppeltor im Farbton Anthrazit.

Elemente auf Mass



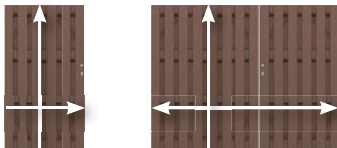
Online-Planer
www.traugarten.de



SYSTEM GLAS Einzeltor auf Mass im Dekor Matt, Edelstahlrahmen/Torpfosten-Set in Anthrazit, Toraufhängung aussen.

JUMBO WPC

Seiten 74-75




1
2
Farben wie Serie

1. Einzeltor auf Mass		
B: 60-180, H: bis 180	4361	1.679.-
2. Doppeltor auf Mass		
B: 120-360, H: bis 180	2037	3.149.-

JUMBO WPC Alu-Design

Seiten 76-77

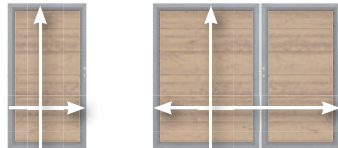


1
2
Farben wie Serie

1. Einzeltor auf Mass		
B: 60-180, H: bis 180	4361	1.679.-
2. Doppeltor auf Mass		
B: 120-360, H: bis 180	2037	3.149.-

DESIGN WPC ALU

Seite 78




1
2
Farben wie Serie

1. Einzeltor auf Mass		
B: 60-180, H: bis 180	4375	1.679.-
2. Doppeltor auf Mass		
B: 120-360, H: bis 180	4374	3.149.-

SQUADRA

Seite 79



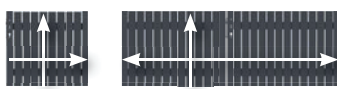
1
2
Farben wie Serie

1. Einzeltor auf Mass		
B: 60-180, H: bis 180	2561	1.679.-
2. Doppeltor auf Mass		
B: 120-360, H: bis 180	2562	3.149.-

Torzubehör und Torpfosten-Sets Seite 72-73

SQUADRA

Seite 92



1
2
Farben wie Serie

1. Einzeltor auf Mass		
B: 60-180, H: bis 95	2561	1.679.-
2. Doppeltor auf Mass		
B: 120-360, H: bis 95	2562	3.149.-

RAJA WPC ALU XL

Seite 95



1
2
Farben wie Serie

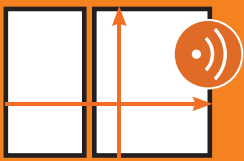
1. Einzeltor auf Mass		
B: 60-180, H: bis 100	0636	1.329.-
2. Doppeltor auf Mass		
B: 120-360, H: bis 100	0637	2.649.-



RAJA WPC ALU XL Doppeltor auf Mass.

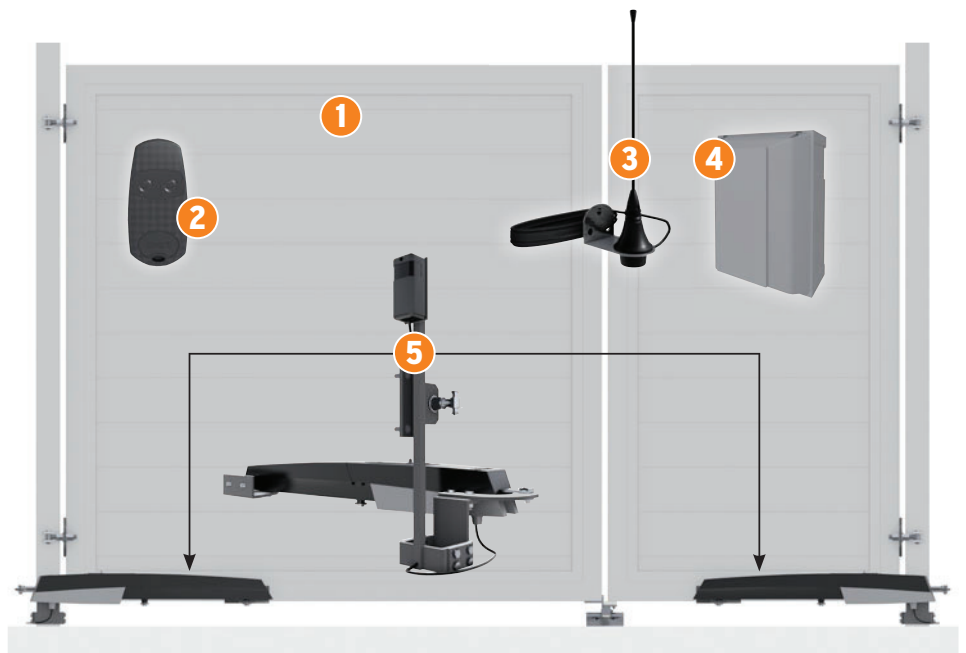
Doppeltor-Sets mit elektrischem Drehtorantrieb

**Fix und fertig auf Mass,
inkl. elektrischem Antrieb,
optional mit App-Anbindung,
zzgl. Torpfosten-Set**



Lieferumfang der Sets

- **Doppeltor auf Mass** ①
wie auf Seite 68 beschrieben
- **2-Kanal Handsender** ②
- **Stabantenne** ③
- **Steuerung** ④
Es kann auch nur ein Flügel als
Fussgängeröffnung gesteuert werden
- **Torantrieb** ⑤
mit Lichtschranke für links und rechts
mit abgestimmten Befestigungen und
Beschlügen. Die adaptiven Motoren sind
extrem leise, haben integrierte Endan-
schläge mit einer Softstart und Soft-
stopp Funktion.



SYSTEM RHOMBUS Dreifach-Toranlage im Farbton Silber,
Torrahmen und Torpfosten (S. 73) in Anthrazit.

Lieferzeit für Doppeltor-Sets mit elektrischem Antrieb ca. 5-8 Wochen



SYSTEM RHOMBUS Doppeltor-Set im Farbton Weiss. Torrahmen und Torpfosten-Set (Seite 73) im Farbton Weiss.



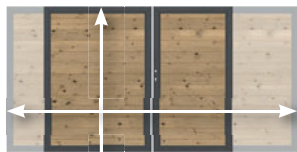
SYSTEM ALU XL Doppeltor-Set im Farbton Lärche. Torrahmen und Torpfosten-Set (Seite 73) im Farbton Anthrazit.

Doppeltor-Sets¹ erhalten Sie zu folgenden Zaunserien:

SYSTEM HOLZ THERMO MASSIV

Seite 47

NEU

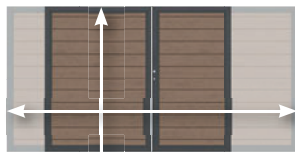


Thermoholz

Doppeltor-Set
 B: bis 360, H: bis 180 4588 **4.549.-**

SYSTEM WPC CLASSIC, WPC XL, PLATINUM / PLATINUM XL

Seiten 48-49



Farben wie Serie

Doppeltor-Set
 B: bis 360, H: bis 180 4588 **4.549.-**

SYSTEM ALU PLUS, ALU XL RHOMBUS

Seiten 42-45



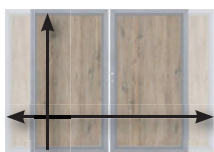
Farben wie Serie

Doppeltor-Set
 B: bis 360, H: bis 180 4587 **5.049.-**



SYSTEM KERAMIK

Seiten 54-55




Farben wie Serie

Doppeltor-Set
 B: bis 260, H: bis 180 **auf Anfrage**

SYSTEM BOARD

Seiten 58-59



Farben wie Serie

Doppeltor-Set
 B: bis 260, H: bis 180 4596 **4.349.-**

SYSTEM BOARD XL

Seiten 60-61




Farben wie Serie

Doppeltor-Set
 B: bis 360, H: bis 180 4597 **4.549.-**

SYSTEM GLAS

Seite 62-63



Dekore wie Serie

Doppeltor-Set
 B: bis 260, H: bis 180 4596 **4.349.-**

Dekore Alpha und Beta nur in H: 180 und 90!

JUMBO WPC / Alu-Design

Seiten 74-77



Farben wie Serie

Doppeltor-Set
 B: bis 360, H: bis 180 4586 **4.549.-**

DESIGN WPC ALU

Seite 78




Farben wie Serie

Doppeltor-Set
 B: bis 360, H: bis 180 4589 **4.549.-**

SQUADRA

Seite 79, 92



Farben wie Serie

Doppeltor-Set
 B: bis 360, H: bis 180 4599 **4.549.-**

RAJA WPC ALU XL

Seite 95



Farbe wie Serie

Doppeltor-Set
 B: bis 360, H: bis 100 4598 **3.799.-**

Abhängig von der Zaunserie können Sie den Rahmen und auch die Füllung Ihres SYSTEM Tores in einem RAL-Sonderfarbton bestellen.

¹ Zur einwandfreien Öffnung des Tores sollte die Mindestbreite eines Torflügels 98 cm betragen.

Zubehör für den elektrischen Drehtorantrieb



Schlüsselschalter
 4646 **77.90**

Schlüsseltaster mit DIN Profilhalbzylinder, als Back-Up zum Handsender einsetzbar, blaue LED Hintergrundbeleuchtung



4-Kanal-Handsender
 4643 **77.90**

Elegantes Design, hochwertige Materialien, inkl. Anleitung zum Anlernen



Funk Codeschloss
 4644 **189.-**

Funkverbindung, keine Verkabelung erforderlich, batteriebetrieben, 25 Codes möglich, blaue LED Hintergrundbeleuchtung



Bluetooth Schalter
 4645 **329.-**

Nutzerverwaltung über App, einzelne Nutzer können gelöscht werden, 15 Nutzer möglich, automatische Öffnung bei Annäherung einstellbar, blaue LED Beleuchtung, App „AutomationBT“



Connect Gateway
 4647 **165.-**

Steckbar auf CAME Antriebssteuerungen, 2 Verbindungsmöglichkeiten (jeweils eine aktivierbar), Funktion als Gateway - Einbindung in WLAN Netzwerk, Konfiguration über die CAMESetUp App, Bedienung über Automation-App, Funktion als Bluetooth Schalter - 5 Nutzer, Bedienung über die CAME BT-App, keine Verkabelung notwendig, kompatibel mit Amazon ALEXA



Installat./Wartungs Key*
 4642 **189.-**

Einfache und bequeme Einrichtung der Steuerungen per APP, Backup der Konfiguration möglich, einlernen von Handsendern, CAME-Connect „Techniker“ Account erforderlich, App „CAME Setup“

* nur für Techniker

Weitere Informationen finden Sie auf www.traumgarten.de

Torzubehör



1. Aluminium-Drückergarnituren

NEU: Alle Garnituren mit Rückhoffeder

Edelstahloptik		
Klinke/Klinke	4229	119.-
Klinke/Knauf Wechsel-Drückergarnitur	1251	119.-
Anthrazit, pulverbeschichtet NEU		
Klinke/Klinke	3994	119.-
Klinke/Knauf Wechsel-Drückergarnitur	3993	119.-
Weiss, pulverbeschichtet		
Klinke/Klinke	0839	119.-
Klinke/Knauf Wechsel-Drückergarnitur	4652	119.-

Aluminium-Drückergarnituren mit Rückhoffeder, inkl. zwei Langschilde, Vierkantstift, Schrauben

2. Profil-Doppelzylinder

60 mm, 30/30, Metall	2550	28.90
70 mm, 35/35, Metall	2551	28.90

inkl. 3 Schlüssel, Art. 2551 nur für JUMBO WPC Tore



3. Elektro-Türöffner inkl. Schliessblech

Durch Betätigung eines „Öffnungsknopfes“ wird mittels elektrischen Impulses die „Falle“ entriegelt. Auch für manuelle Doppeltore möglich!

- Wassergeschützt für den Aussenbereich geeignet
- Bauteile aus Edelstahl
- Schutzart IP54 für die elektrischen Bauteile
- Anschlusskabel 300 mm lang
- Kompatibel zu gängigen Einsteckschlössern
- Symmetrische Bauform, DIN li./re. einsetzbar

für Einzeltor	4769	269.-
für Doppeltor	4770	269.-



Torpfosten-Sets

bestehend aus stabilen Metalltorpfosten mit angeschraubter Aufhängung, 8 x 8 cm, Stahl, feuerverzinkt und pulverbeschichtet in Anthrazit, Silber, Braun oder Weiss (Grundfarbton für Sonderfarbe), inkl. Kunststoffkappen



Torpfosten-Sets zum Einbetonieren

für Einzeltor

2er-Set Torflügelhöhe 180

Anthrazit	Höhe: 255	2059	469.-
Silber	Höhe: 255	2099	469.-
Braun	Höhe: 255	0716	469.-
Weiss	Höhe: 255	0728	469.-
Höhe auf Mass¹		2623	529.-

für Doppeltor

2er-Set Torflügelhöhe 180

Anthrazit	Höhe: 255	2018	469.-
Silber	Höhe: 255	2019	469.-
Braun	Höhe: 255	0715	469.-
Weiss	Höhe: 255	0729	469.-
Höhe auf Mass¹		2624	529.-

für Einzel- und Doppeltor

3er-Set Torflügelhöhe 180

Anthrazit, Silber, Braun, Weiss			
Höhe auf Mass¹		2626	799.-

für Einzeltor/Sonderhöhe

2er-Set Torflügelhöhe 90-95

Anthrazit	H: 165	0731	359.-
Silber	H: 165	0641	359.-
Braun	H: auf Mass ¹	2623	529.-
Weiss	H: 165	0726	359.-

für Doppeltor/Sonderhöhe

2er-Set Torflügelhöhe 90-95

Anthrazit	H: 165	0732	359.-
Silber	H: 165	0645	359.-
Braun	H: auf Mass ¹	2624	529.-
Weiss	H: 165	0727	359.-

Torpfosten-Sets zum Aufschrauben

für Einzeltor

2er-Set Torflügelhöhe 180, max. Flügelbreite 120 cm

Anthrazit	Höhe: 195	0604	519.-
Silber	Höhe: 195	0606	519.-
Braun	Höhe: 195	0599	519.-
Weiss	Höhe: 195	0609	519.-
Höhe auf Mass¹		2689	579.-

für Einzeltor

2er-Set Torflügelhöhe 90-95, max. Flügelbreite 120 cm

Anthrazit	Höhe: 105	0605	389.-
Silber	Höhe: 105	0607	389.-
Weiss	Höhe: 105	0610	389.-

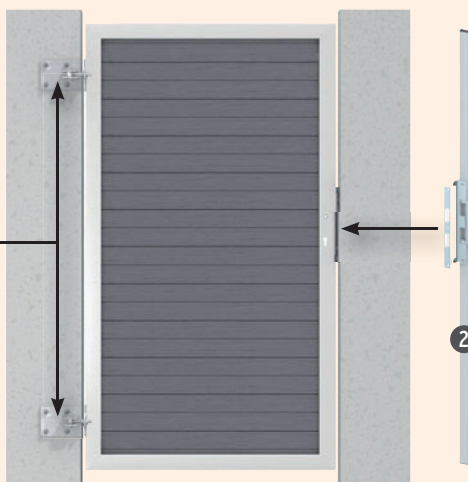
¹ Die Position der angeschraubten Kloben wird auf die Höhe der bestellten Tor-Sonderanfertigung angepasst.



Metall-Torpfosten mit angeschraubter Toraufhängung und „Durch-Rutsch-Schutz“. Torpfosten nur einbetonieren und feinjustieren - das spart Montagezeit!

Spartipp: Montageplatte für Tor an Mauer

Für die Montage von Toren direkt an eine Hauswand oder Mauer (ohne Torpfosten).



1. Montageplatte

Stahl, feuerverzinkt, B x H: 15,5 x 12, Stärke 10 mm, Schrauben für die Montage bitte separat besorgen

2er-Set 0211 **82.90**

2. Anschlagprofil

Aluminiumprofil 40 x 15 mm, inkl. 2 Abdeckkappen aus Kunststoff, schwarz, Anschlagwinkel aus Edelstahl vormontiert

Höhe: 180 0611 **82.90**

Höhe: 36 0310 **72.-**

Bitte beachten: max. Torflügelbreite 120 cm




Weitere
Informationen auf
traumgarten.de



JUMBO WPC in Grau mit Metallpfosten im Farbton Silber (Seite 78) mit Alu-Aufsatzleiste als Schutz vor stehender Nässe (Zubehör).

JUMBO WPC


Streichfreier Sichtschutz im klassischen Lamellendesign. Die farbigen Kunststoff-Anteile im WPC-Gemisch ergeben in Kombination mit den Naturfasern Farbnuancen, die die Zaun-Elemente lebendiger erscheinen lassen als reine Kunststoff-Zäune.



Zäune Braun			Zäune Grau			Zäune Anthrazit		
1. 74 x 179/90 ¹	1292	189.-	4. 74 x 179/90 ¹	2212	189.-	7. 74 x 179/90 ¹	2087	189.-
2. 179 x 179	1290	229.-	5. 179 x 179	2210	229.-	8. 179 x 179	2086	229.-
3. 95 x 179	1291	185.-	6. 95 x 179	2211	185.-	9. 95 x 179	2125	185.-
WPC Zaunpfosten Braun			WPC Zaunpfosten Grau			WPC Zaunpfosten Anthrazit		
8,4 x 8,4, L:100	1294	52.90	8,4 x 8,4, L:100	2214	52.90	8,4 x 8,4, L:100	2094	52.90
8,4 x 8,4, L:200	1293	83.-	8,4 x 8,4, L:200	2215	83.-	8,4 x 8,4, L:200	2092	83.-

Konstruktiver Materialschutz:

Wir empfehlen die Alu-Aufsatzleiste als Schutz vor stehender Nässe.



Material: WPC
Profil (A): 10 x 115 mm
Querriegel (B): 16 x 100 mm
Pfosten: Wählen Sie die soliden WPC Zaunpfosten oder die stabilen Metallpfosten, Seite 78.

Zubehör

Konstruktiver
Materialschutz



Alu-Aufsatzleiste		
3,5 x 180 cm	2115	41.90
MS Polymer-Kleber		
310 ml	1398	19.90

Die Alu-Aufsatzleiste mit MS Polymer-Kleber (Metall auf Kunststoff) befestigen.



Edelstahl-Elementhalter, 8er-Set		
extra starke Ausführung	2096	29.90
Edelstahl-Pfostenkappe 90		
für WPC-Pfosten	1602	18.90

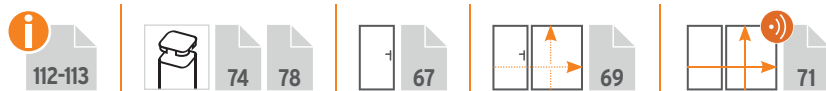
Befestigung mit Edelstahlschrauben.

verzinkter
Stahl

Träger WPC-Pfosten		
zum Aufschrauben	2098	34.90
zum Einbetonieren	2097	34.90



¹ Der Lamellenverlauf von Vorder- und Rückseite ist konstruktionsbedingt nicht symmetrisch.





Weitere
Informationen auf
traumgarten.de



JUMBO WPC Alu-Design mit Profilen in Anthrazit und Alu-Querriegeln in Silber.

JUMBO WPC Alu-Design

Streichfreier Sichtschutz im klassischen Lamellendesign. Die farbigen Kunststoff-Anteile im WPC-Gemisch ergeben in Kombination mit den Naturfasern Farbnuancen, die die Zaun-Elemente lebendiger erscheinen lassen als reine Kunststoff-Zäune. Querriegel aus Aluminium geben der Serie einen besonders eleganten Ausdruck. Wählen Sie das Zubehör der Serie JUMBO WPC, Seite 74.

Konstruktiver Materialschutz:

Wir empfehlen die Alu-Aufsatzleiste als Schutz vor stehender Nässe (Seite 74).

Material: WPC

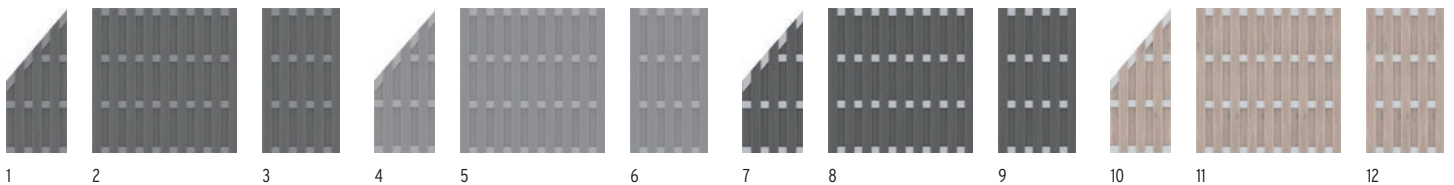


Profil (A): 10 x 115 mm

Aluminium-Querriegel (B): 15 x 90 mm

Verschraubung: Edelstahl

Tor: mit farbigem Stahlrahmen

Pfosten: Wählen Sie die soliden WPC Zaunpfosten (Seite 74) oder die stabilen Metallpfosten, Seite 78.



Profil: Anthrazit, Alu-Querriegel: Anthrazit

1. 74 x 179/90 ¹	2882	219.-
2. 179 x 179	2880	279.-
3. 95 x 179	2881	189.-

Profil: Grau, Alu-Querriegel: Grau

4. 74 x 179/90 ¹	2886	219.-
5. 179 x 179	2884	279.-
6. 95 x 179	2885	189.-

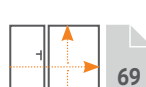
Profil: Anthrazit, Alu-Querriegel: Silber

7. 74 x 179/90 ¹	2079	219.-
8. 179 x 179	2078	279.-
9. 95 x 179	2127	189.-

Profil: Sand, Alu-Querriegel: Silber

10. 74 x 179/90 ¹	2016	219.-
11. 179 x 179	2015	279.-
12. 95 x 179	2017	189.-

¹ Der Lamellenverlauf von Vorder- und Rückseite ist konstruktionsbedingt nicht symmetrisch.





Weitere Informationen auf traumgarten.de




Design WPC ALU in Anthrazit mit Tor DIN rechts (DIN links montiert), Torpfosten und Metallpfosten in Anthrazit.




DESIGN WPC ALU in Sand mit Metallpfosten in Silber, Seite 78.

DESIGN WPC ALU

Die Elemente bestehen aus 20 mm starken WPC Profilen mit Nut und Feder, die in einem markanten Aluminium-Rahmen eingefasst sind. Der Rahmen ist im Farbton Silber pulverbeschichtet. Das Gewicht von über 50 kg für das grosse Zaunelement unterstreicht die hohe Materialstärke und Stabilität.



Material: WPC
Rahmen (A): 66 x 40 mm, Aluminium, pulverbeschichtet in Silber
Profil (B): 20 x 295 mm, mit Nut und Feder



Zäune		Sand
1. 90 x 180/90	2446	329.-
2. 90 x 180	2441	319.-
3. 180 x 180	2440	439.-

Zäune auf Mass		Sand
4. B: 40-179, H: 30-179	2445	579.-

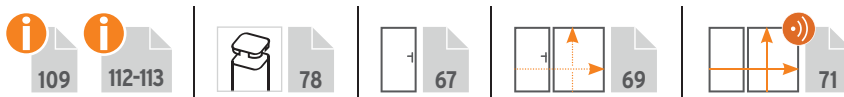
Lieferzeit für Masselemente: 5-8 Wochen



Zäune		Anthrazit
6. 90 x 180/90	2135	319.-
7. 90 x 180	2221	299.-
8. 180 x 180	2220	419.-

Zäune auf Mass		Anthrazit
8. B: 40-179, H: 30-179	2291	579.-

Lieferzeit für Masselemente: 5-8 Wochen





Weitere
Informationen auf
traumgarten.de



SQUADRA im Farbton Anthrazit mit silberfarbenen Metallpfosten, Seite 78.



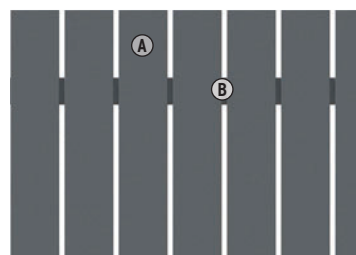
SQUADRA im Farbton Silber mit gleichfarbenen Metallpfosten, Seite 78.



Von der streichfreien und pflegeleichten Zaunserie SQUADRA erhalten Sie auch Vorgartenzaun-Elemente (Seite 90).

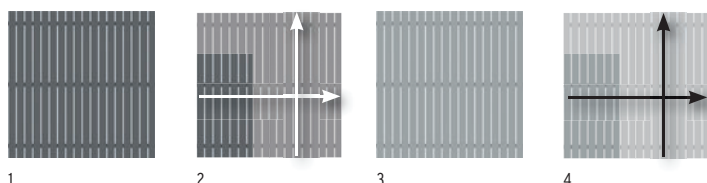
SQUADRA

SQUADRA vereint die modernen Möglichkeiten, neue und streichfreie Materialien für den Aussenbereich zu nutzen, mit klassisch-zeitlosem Design. Die hochwertigen Aluminium-Profilen, pulverbeschichtet in Anthrazit und Silber, sind kopfseitig mit Abdeckkappen aus gleichfarbigem Kunststoff versehen.




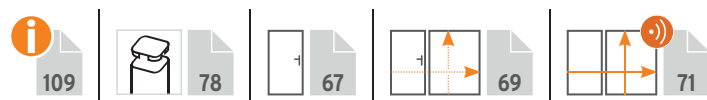
Material: Aluminium, pulverbeschichtet
Profil (A): 10 x 90 mm, edelstahlgelichtet
Riegel (B): 18 x 80 mm

Allgemeiner Hinweis: Optisch weicht der Farbeindruck der Zäune und Pfosten durch unterschiedliche Grundmaterialien leicht voneinander ab, was aber im Gesamteindruck keinen „optischen Mangel“ darstellt.



Zaun	Anthrazit	Zaun	Silber
1. 180 x 180	2425 499.-	3. 180 x 180	2420 499.-
Zaun auf Mass¹	Anthrazit	Zaun auf Mass¹	Silber
2. B: 20-200, H: 91-200	2426 729.-	4. B: 20-200, H: 91-200	2421 729.-

¹ Breitenraster durch 10 cm teilbar. Lieferzeit für Masselemente: 5-8 Wochen



SQUADRA (Rückansicht) im Farbton Anthrazit.



SQUADRA im Farbton Anthrazit mit silberfarbenen Metallpfosten, inkl. Kappen.



Metallpfosten und Zubehör

Die Metallpfosten mit abgerundeten Kanten sind extra stabil und universell einsetzbar. Nicht als Torpfosten verwendbar!
Bei Bestellung in Sonderfarbe ist Weiss der Grundfarbton.

Torzubehör Seite 72,
Torpfosten Seite 73

Metallpfosten zum Einbetonieren, 7 x 7

Die günstigste und stabile Methode.



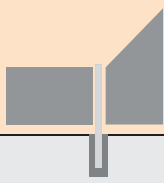
für Zaunhöhen 179/180

Serien:
JUMBO WPC/ALU-Design,
SQUADRA,
DESIGN WPC ALU



für Zaunhöhen 85/90/95

Serien:
JUMBO WPC/ALU-Design,
SQUADRA, DESIGN WPC
ALU, RAJA WPC, RAJA WPC
ALU XL,



Anthrazit L: 240	1590	119.-	Anthrazit L: 150	1586	83.-
Silber L: 240	1589	119.-	Silber L: 150	1585	83.-
Anthrazit L: 298 ¹	4406	149.-			
Silber L: 298 ¹	4405	149.-			

¹ als Problemlöser, z. B. bei Hanglagen
oder stufigen Zaunanlagen

Metallpfosten zum Aufschrauben, 7 x 7

Die schnelle und flexible Methode.



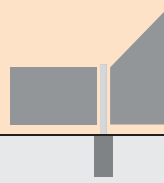
für Zaunhöhen 179/180

Serien:
JUMBO WPC/ALU-Design,
SQUADRA,
DESIGN WPC ALU




für Zaunhöhen 85/90/95

Serien:
JUMBO WPC/ALU-Design,
SQUADRA, DESIGN WPC
ALU, RAJA WPC, RAJA WPC
ALU XL,



Anthrazit L: 195 ²	1592	119.-	Anthrazit L: 105 ²	1591	83.-
Silber L: 195 ²	1594	119.-	Silber L: 105 ²	1593	83.-


² inkl. angeschweisstem Aufschraubträger für vier
Schrauben bzw. für Verbundanker (Art.-Nr. 1272)



Metallpfosten inkl. Pfostenkappen aus Kunststoff

Edelstahl-Elementhalter

1.-3.
extra starke Ausführung,
inkl. Schrauben




1. **8er-Set** für JUMBO WPC/Alu-Design 2096 **29.90**
2. **6er-Set** für SQUADRA (H. 180) 0725 **26.90**
3. **4er-Set** für SQUADRA (H. 90), RAJA WPC, RAJA WPC ALU XL 4225 **18.90**




4.
für die verdeckte
Verschraubung,
inkl. Schrauben




4. **6er-Set**
für DESIGN WPC ALU
2166 **26.90**





Verbundanker-Set für zwei Aufschraubpfosten

Acht Gewindestangen, Stahl, verzinkt, Muttern, U-Scheiben, Abdeckkappen und Montagemörtel für zwei Metallpfosten oder zwei Pfostenträger zum Aufschrauben



1272 **52.90**


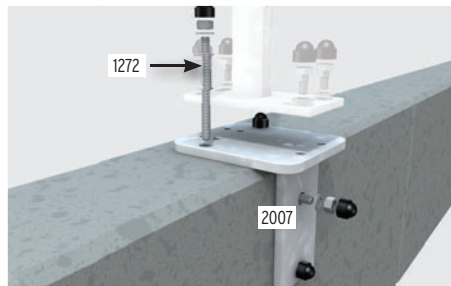

Mauer-Montageadapter für Aufschraubanker

Montageadapter und Eck-Montageadapter aus verzinktem Stahl, Stärke: 10 mm, inkl. vier Schrauben 10x20 mm mit Abdeckkappen und U-Scheiben

Montageadapter
160 x 160 x 80 mm
2007 **43.90**



Eck-Montageadapter
180 x 160 mm, für die Eckpfosten-Montage
0603 **37.90**



Gabionen-Zaun-Adapter Set für Zäune an Gabionen




Für die Montage von Zäunen an Gabionen. Geeignet für die Gabionen-Standard-Maschenweite von 5 cm. Set enthält 1 Montageleiste mit Abdeckkappe (1) und Verbindern mit Befestigungsmaterial (2). Für alle TraumGarten Zaunsysteme geeignet.



Länge: 105	Verbinder: 3 Stück	0600	38.90
Länge: 192,5	Verbinder: 4 Stück	0601	52.90

Pfosten-Eckmontageadapter für U-Profile am Metallpfosten

Der Adapter dient zur Aufnahme der U-Profile und der U-Klemmprofile am Metallpfosten. Er ermöglicht eine Zaunmontage mit z. B. Glasfeldern in einem Winkel von 45°-135°.



Länge: 105			
Anthrazit	2872	26.90	
Silber	2870	26.90	
Weiss	2874	26.90	


Länge: 192,5			
Anthrazit	2873	43.90	
Silber	2871	43.90	
Weiss	2875	43.90	



Bei Bestellung in Sonderfarbe ist Weiss der Grundfarbton.



WEAVE Gray mit Aluminium-Hohlpfosten in Bronze.
Das Geflecht ist breiter als bei den Farben Mocca und Anthrazit



Weitere Informationen auf traumgarten.de

WEAVE in Mocca mit Aluminium-Hohlpfosten in Bronze.




WEAVE in Anthrazit mit Aluminium-Hohlpfosten in Silber.

WEAVE

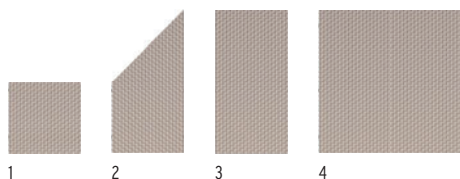

WEAVE Sichtschutz ergänzt perfekt alle modernen Geflecht-Gartenmöbel. Ein verdeckter Aluminium-Rahmen mit Querverstrebungen ist mit zwei Webschichten ummantelt (zwei identisch schöne Sichtseiten). WEAVE ist vollkommen blickdicht. Das Poly-Rattan-Geflecht ist wetterfest, frostbeständig und einfach in der Pflege - Verunreinigungen sind leicht abzuwaschen!



Bespannung (A):
Poly-Rattan-Geflecht
Rahmen (B):
Aluminium, verdeckt





Geflechtbreite:
28 mm





Zäune	Gray	Aluminium-Hohlpfosten	Bronze
1. 88 x 88	4412	249.-	6 x 6, Länge: 150 2040 119.-
2. 88 x 178/88	4413	389.-	6 x 6, Länge: 240 2041 149.-
3. 88 x 178	4411	389.-	Träger für Aluminium-Hohlpfosten 2043 31.90
4. 178 x 178	4410	549.-	

Geflechtbreite:
10 mm




Zäune	Mocca	Aluminium-Hohlpfosten	Bronze
5. 88 x 88	2012	249.-	6 x 6, Länge: 150 2040 119.-
6. 88 x 178/88	2013	389.-	6 x 6, Länge: 240 2041 149.-
7. 88 x 178	2011	389.-	Träger für Aluminium-Hohlpfosten 2043 31.90
8. 178 x 178	2010	549.-	

Geflechtbreite:
10 mm




Zäune	Anthrazit	Aluminium-Hohlpfosten	Silber
9. 88 x 88	2022	249.-	6 x 6, Länge: 150 1994 119.-
10. 88 x 178/88	2023	389.-	6 x 6, Länge: 240 1995 149.-
11. 88 x 178	2021	389.-	Träger für Aluminium-Hohlpfosten 2043 31.90
12. 178 x 178	2020	549.-	

Zubehör



Designaufsatz-Alu L: 180 2042 **43.90**
MS Polymer-Kleber 310 ml 1398 **19.90**

Der Designaufsatz-Alu veredelt die Optik und schützt das Material vor stehender Nässe. Mit MS Polymer-Kleber (1398) befestigen.



Montage: Elemente nur einhängen - das spart Montagezeit und die Elementhalter.

Bodenbefestigung: Pfosten direkt ins Erdreich einbetonieren oder kürzen und mit dem Träger (2043) und dem Verbundanker-Set (1272, Seite 79) auf einem Fundament aufdübeln.



Weitere
Informationen auf
traumgarten.de




WEAVE LÜX Bronze mit Aluminium-Hohlpfosten in Bronze.

WEAVE LÜX



WEAVE LÜX begleitet alle Textilien-Gartenmöbel. Der Farbton „Bronze“ passt sich hervorragend allen Brauntönen und Holz an, das klassische „Anthrazit“ ist ideal für Terrassen in Granit-, Weiss- und Grautönen. Der nicht sichtbare, innere Zusatzrahmen ist ebenfalls mit zwei Webschichten ummantelt und sorgt für eine beidseitig exklusive Optik.



Bespannung (A):
Textilien
Rahmen (B):
Aluminium




Oberflächen-
struktur



Zäune	Anthrazit	Aluminium-Hohlpfosten	Silber
1. 88 x 88	1992	6 x 6, Länge: 150	1994 119.-
2. 88 x 178/88	1993	6 x 6, Länge: 240	1995 149.-
3. 88 x 178	1991	Träger für Aluminium-Hohlpfosten	2043 31.90
4. 178 x 178	1990		

Oberflächen-
struktur



Zäune	Bronze	Aluminium-Hohlpfosten	Bronze
4. 88 x 88	2027	6 x 6, Länge: 150	2040 119.-
5. 88 x 178/88	2028	6 x 6, Länge: 240	2041 149.-
6. 88 x 178	2026	Träger für Aluminium-Hohlpfosten	2043 31.90
8. 178 x 178	2025		



Einhängen - fertig:
WEAVE LÜX ist mit einer justierbaren Pfostenaufhängung versehen.



Design-Rahmen:
der umlaufende, stabile Alu-Rahmen unterstreicht den exklusiven Look.



Bodenbefestigung:
Pfosten direkt ins Erdreich einbetonieren oder kürzen und mit dem Träger (2043) und dem Verbundanker-Set (1272, Seite 79) auf einem Fundament aufdübeln.



LONGLIFE ZAUNSYSTEME

Aus hochwertigem Fenster-Kunststoff.

Vorteile, die sich rechnen!



Fenster-Kunststoff

Über 60 Jahre werkeigene Erfahrung stecken in dem erprobten und optimierten Basismaterial.



Pfosten-Stabilität

Alle Pfosten mit innenliegendem, achteckigem und verzinktem Stahlkern.



Absolut streichfrei

Keine zusätzlichen Kosten für Anstriche, Farben, Riss Reparaturen etc.



Leichte Reinigung

Verunreinigungen abwaschen oder mit dem Gartenschlauch abspritzen.



Farbgarantie

Farbgarantie nach ISO 105-A02, Farbveränderungen gemäss Graumassstab mit Farbveränderungen grösser 2.



Weitere Informationen auf traumgarten.de




LONGLIFE ROMO

ROMO Elemente sind absolut blickdicht und im klassischen Holzzaun-Design gehalten. Wählen Sie aus 12 Elementen und dem Tor.



111

Material: hochwertiger Fenster-Kunststoff
Lamellen (A): 6 x 82 mm, mit Dekorfasen
Rahmen (B): 40 x 50 mm
Gitter (C): Leisten 5 x 30 mm, Maschenweite ca. 40 x 40 mm



Höhe: 180 cm



Zäune		Weiss	Zäune		Weiss	Gitter		Weiss	Pfosten		Weiss			
1.	90 x 180/90 ¹	1123	329.-	6.	120 x 180(196)	0751	359.-	9.	60 x 180	0765	185.-	8 x 8, Länge: 105	0768	49.90
2.	90 x 180	0758	269.-	7.	180 x 180(196)	1139	519.-	10.	40 x 180(200)	0870	199.-	8 x 8, Länge: 150	0742	72.-
3.	120 x 180	0757	319.-	Tor²			11.	40 x 180	0863	165.-	8 x 8, Länge: 195	0770	72.-	
4.	180 x 180	0756	329.-	8.	98 x 180	0787	949.-	12.	90 x 180	1826	229.-	8 x 8, Länge: 240	0771	83.-
5.	180 x 180(196)	0750	389.-					13.	90 x 180/90	1828	229.-	Pfosten-Profil, L: 195	0772	6.50

¹ Der Lamellenverlauf von Vorder- und Rückseite ist konstruktionsbedingt nicht symmetrisch.

² Tor inkl. Beschlag und Einsteckschloss, zzgl. Drücker



Elemente auf Mass

Online-Planer www.traumgarten.de

15

Zäune auf Mass		Weiss
15. B:	65-179, H: 180	1866 439.-

Bodenbefestigung, Torpfosten und weiteres Zubehör, Seiten 88-89.


Wir empfehlen zur Planung Ihrer Zaunanlage die LONGLIFE Montageanleitung anzusehen - kostenlos vorab im Internet: www.traumgarten.de



LOGLIFE RIVA, Weiss

Alle RIVA Elemente sind aus hochwertigem Fenster-Kunststoff gefertigt. Sie sind absolut blickdicht und überzeugen mit besonders starken Profilen und dem breiten Rahmen.

Material: hochwertiger Fenster-Kunststoff,
Profile (A): 24,5 x 125,3 mm, mit Querverstärkungen
Rahmen (B): 68 x 48 mm, verschweisst



Zäune		Weiss	Zäune mit Gitter		Weiss	Pfosten		Weiss	Zäune auf Mass ³		Weiss			
1.	90 x 180/90	1806	339.-	5.	90 x 180/90	1820	439.-	8 x 8, Länge: 105	0768	49.90	9.	B: 40-89, H: 180	1867	359.-
2.	90 x 180 ¹	1805	339.-	6.	90 x 180	1819	439.-	8 x 8, Länge: 150	0742	72.-	10.	B: 91-180, H: 180	1867	479.-
3.	180 x 180 ¹	1804	469.-	7.	180 x 180	1818	579.-	8 x 8, Länge: 195	0770	72.-	11.	B: 40-180, H: 40-180	1867	949.-
Tor²				Gitter				8 x 8, Länge: 240	0771	83.-				
4.	98 x 180	1807	949.-	8.	60 x 180	0765	185.-	Pfosten-Profil, L: 195	0772	6.50				

¹ Auch mit waagerechten Profilen einbaubar, um 90° gedreht. Bitte zusätzliche Wasserabläufer bohren!

² Tor inkl. Beschlag und Einsteckschloss, zzgl. Drücker

³ Nur geschlossene Elemente. Lieferzeit: ca. 5-8 Wochen

Bodenbefestigung, Torpfosten und weiteres Zubehör, Seiten 88-89.

LOGLIFE RIVA



10 
JAHRE
GARANTIE 82

LOGLIFE RIVA, Polareiche

Die Elemente sind mit einer licht- und wetterbeständigen Folien-Ummantelung in besonders hochwertiger Qualität versehen - bekannt aus dem modernen Fensterbau.

 111

Material/Profile/Rahmen:

wie RIVA Weiss, Seite 83


Folien-Ummantelung:

Die Folierung erfolgt in einem industriellen Prozess. Dabei geht die Folienbeschichtung mit den Kunststoff-Profilen eine dauerhafte Verbindung ein und bleibt über viele Jahre farbecht.



Elemente auf Mass

Online-Planer
www.traumgarten.de



Zäune		Polareiche		Zäune mit Gitter		Polareiche		Pfosten		Polareiche		Zäune auf Mass ³		Polareiche	
1.	90 x 180/90	2449	579.-	5.	90 x 180/90	2452	699.-	8 x 8, Länge: 105	2455	109.-	9.	B: 40-89, H: 180	1867	699.-	
2.	90 x 180 ¹	2448	579.-	6.	90 x 180	2451	699.-	8 x 8, Länge: 150	4387	119.-	10.	B: 91-180, H: 180	1867	799.-	
3.	180 x 180 ¹	2447	769.-	7.	180 x 180	2450	899.-	8 x 8, Länge: 195	2456	149.-	11.	B: 40-180, H: 40-180	1867	949.-	
Tor ²				Gitter				8 x 8, Länge: 240		2457	159.-				
4.	98 x 180	2453	1.049.-	8.	60 x 180	2454	469.-	Zubehör							
								Pfostenkappe 80, Edelstahl	1581	11.90					
								Elementhalter, Edelstahl	1860	12.90					

¹ Auch mit waagerechten Profilen einbaubar, um 90° gedreht. Bitte zusätzliche Wasserabläufer bohren!

² Tor inkl. Beschlag und Einsteckschloss, zzgl. Drücker


³ Nur geschlossene Elemente.
Lieferzeit: ca. 5-8 Wochen

Bodenbefestigung, Torpfosten und weiteres Zubehör, Seiten 88-89.

Wir empfehlen zur Planung Ihrer Zaunanlage die **LOGLIFE Montageanleitung** anzusehen - kostenlos vorab im Internet: www.traumgarten.de



Weitere Informationen auf traumgarten.de



10 JAHRE GARANTIE **82**

LONGLIFE RIVA, Nussbaum

Die Elemente sind mit einer licht- und wetterbeständigen Folien-Ummantelung in besonders hochwertiger Qualität versehen - bekannt aus dem modernen Fensterbau.


i 111

Material/Profile/Rahmen:

wie RIVA Weiss, Seite 83


Folien-Ummantelung:

Die Folierung erfolgt in einem industriellen Prozess. Dabei geht die Folienbeschichtung mit den Kunststoff-Profilen eine dauerhafte Verbindung ein und bleibt über viele Jahre farbecht.



Elemente auf Mass

Online-Planer www.traumgarten.de



Zäune		Nussbaum	Zäune mit Gitter		Nussbaum	Pfosten		Nussbaum	Zäune auf Mass ³		Nussbaum			
1.	90 x 180/90	4562	579.-	5.	90 x 180/90	4566	699.-	8 x 8, Länge: 105	4567	109.-	9.	B: 40-89, H: 180	1867	699.-
2.	90 x 180 ¹	4561	579.-	6.	90 x 180	4565	699.-	8 x 8, Länge: 150	4568	119.-	10.	B: 91-180, H: 180	1867	799.-
3.	180 x 180 ¹	4560	769.-	7.	180 x 180	4564	899.-	8 x 8, Länge: 195	4569	149.-	11.	B: 40-180, H: 40-180	1867	949.-
Tor²				Gitter				8 x 8, Länge: 240	4570	159.-				
4.	98 x 180	4559	1.049.-	8.	60 x 180	4563	469.-	Zubehör						
								Pfostenkappe 80, Edelstahl	1581	11.90				
								Elementhalter, Edelstahl	1860	12.90				

¹ Auch mit waagerechten Profilen einbaubar, um 90° gedreht. Bitte zusätzliche Wasserabläufächer bohren!

² Tor inkl. Beschlag und Einsteckschloss, zzgl. Drücker

³ Nur geschlossene Elemente. Lieferzeit: ca. 5-8 Wochen

Bodenbefestigung, Torpfosten und weiteres Zubehör, Seiten 88-89.




10
JAHRE
GARANTIE

LOGLIFE CLEO

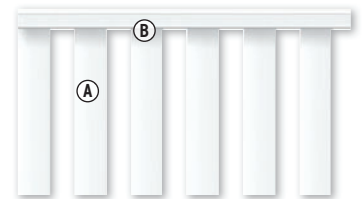
LOGLIFE CLEO aus hochwertigem Fenster-Kunststoff überzeugt durch geradliniges Design und hohe Stabilität. Alle Elemente inkl. Aufsatzleiste aus Kunststoff. Montieren Sie die CLEO Tore mit den Torpfosten 2er-Sets, Seite 88.



Material: hochwertiger Fenster-Kunststoff
Profil (A): 28 x 82 mm
Holme (B): 40 x 50 mm
Torrahmen: 48 x 68 mm



Zäune	Weiss	Pfosten	Weiss
1. 180 x 85	1840 189.-	8 x 8, Länge: 105	0768 49.90
2. 180 x 85(102)	1841 209.-	8 x 8, Länge: 150	0742 72.-
Tor¹	Weiss	Pfosten-Profil, L: 195	0772 6.50
3. 98 x 85	1843 549.-	Zubehör	Weiss
Doppeltor¹	Weiss	Pfostenkappe 80	0773 8.50
4. 310 x 85	1845 1.379.-	Elementhalter, 4er-Set	
		Edelstahl, Weiss beschichtet	1842 35.90
		Edelstahl	1859 35.90



Bodenbefestigung, Torpfosten und weiteres Zubehör, Seiten 88-89.

¹Tore inkl. Beschlagsatz und Einsteckschloss. Der Beschlagsatz besteht aus den Anschlagbändern, dem Schliessblech, dem Anschlagwinkel und den hierfür notwendigen Befestigungsmaterialien.



Wir empfehlen zur Planung Ihrer Zaunanlage die LONGLIFE Montageanleitung anzusehen - kostenlos vorab im Internet: www.traumgarten.de

LOGLIFE CARA / CARA XL



Weitere Informationen auf traumgarten.de



LOGLIFE CARA XL in 90 cm Höhe.

LOGLIFE CARA in 70 cm Höhe.

10 JAHRE GARANTIE

LOGLIFE CARA


LOGLIFE CARA - den bewährten Klassiker aus dauerhaftem Fenster-Kunststoff - erhalten Sie in 90 cm Höhe als CARA XL und in 70 cm Höhe. Die stabilen Tore mit Stahlrahmen eignen sich auch gut als freistehende Toranlagen in Kombination mit Hecken, Sträuchern etc.



Material: hochwertiger Fenster-Kunststoff
Profil (A): 28 x 82 mm
Riegel (B): 35 x 82 mm

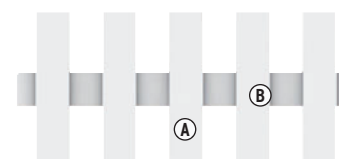
Material: hochwertiger Fenster-Kunststoff
Profil (A): 28 x 82 mm
Riegel (B): 35 x 82 mm

LOGLIFE CARA XL Höhe: 90 cm



Zäune	Weiss	Tor, gerade ¹	Weiss	Pfosten	Weiss
1. 180 x 90	4580 185.-	3. 98 x 90, DIN rechts	4582 649.-	8 x 8, Länge: 105	0768 49.90
2. 180 x 90(100)	4581 189.-	98 x 90, DIN links	4583 649.-	8 x 8, Länge: 150	0742 72.-
Profilaufsätze für Zäune und Tore		Doppeltor, gerade¹	Weiss	Pfosten-Profil, L: 195	0772 6.50
Pyramide-Aufsatz, 11er-Set	1107 18.90	4. 310 x 90	4584 1.279.-		
Dom-Aufsatz, 11er-Set	1106 18.90	Doppeltor, rund¹	Weiss		
Kleber, 125 ml-Tube	0783 27.90	5. 310 x 90(100)	4585 1.279.-		

Profilaufsätze mit Kleber (0783) befestigen




Zubehör für CARA und CARA XL

Pfostenkappe 80	0773	8.50
Kugel-Pfostenkappe 80	1122	23.90
Elementhalter 4er-Set	1121	38.90


DO IT YOURSELF

Mit dem Zaunprofil und dem Zaunriegel bauen Sie Masselemente (ideal auch für Zaunreparaturen).



Zaunprofil	Weiss	
2,8 x 8,2 Länge: 180	1126	18.90
Zaunriegel	Weiss	
3,5 x 8,2 Länge: 180	1127	26.90

LOGLIFE CARA Höhe: 70 cm



Zäune	Weiss	Tor, rund ¹	Weiss	Pfosten	Weiss
1. 180 x 70	1100 165.-	4. 98 x 70(80) DIN rechts	1110 549.-	8 x 8, Länge: 85	1120 43.90
2. 180 x 70(80) rund	1101 185.-	98 x 70(80) DIN links	1113 549.-	8 x 8, Länge: 105	0768 49.90
3. 180 x 70(61) schwung	1102 165.-	Tor, gerade¹	Weiss	8 x 8, Länge: 150	0742 72.-
Profilaufsätze für Zäune und Tore		5. 98 x 70 DIN rechts	1108 549.-	Pfosten-Profil, L: 195	0772 6.50
Pyramide-Aufsatz, 11er-Set	1107 18.90	98 x 70 DIN links	1109 549.-		
Dom-Aufsatz, 11er-Set	1106 18.90	Doppeltor¹	Weiss		
Kleber, 125 ml-Tube	0783 27.90	6. 310 x 70	1114 1.279.-		

Profilaufsätze mit Kleber (0783) befestigen

¹ Tore inkl. Beschlagsatz und Einsteckschloss. Der Beschlagsatz besteht aus den Anschlagbändern, dem Schliessblech, dem Anschlagwinkel und den hierfür notwendigen Befestigungsmaterialien.

Bodenbefestigung, Torpfosten und weiteres Zubehör, Seiten 88-89.



Profilaufsätze nicht vergessen!



Für die LOGLIFE CARA und CARA XL Zäune und Tore benötigen Sie zusätzlich die Profilaufsätze als oberen Profilabschluss!

LONGLIFE Bodenbefestigung

Zaunpfosten





LONGLIFE Zaunpfosten sind aus hochwertigem Kunststoff gefertigt. Der Hohlraum im Inneren des Pfostens ist mit einer 8-eckigen Metallwelle verstärkt.

Pfosten 8 x 8, zum Einbetonieren
Die günstigste und stabile Methode.

für Zaunhöhe 180 Serien: RIVA, ROMO	für Zaunhöhen 90/85/70 Serien: RIVA, ROMO, CARA XL, CLEO, CARA
	
Weiss L: 240 0771 83.-	Weiss L: 150 0742 72.-
Polareiche L: 240 2457 159.-	Polareiche L: 150 4387 119.-
Nussbaum L: 240 4570 159.-	Nussbaum L: 150 4568 119.-






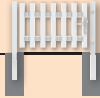
Pfosten 8 x 8, zum Aufschrauben mit Pfostenträger (Art.-Nr. 0781)
Die schnelle und flexible Methode.

für Zaunhöhe 180 Serien: RIVA, ROMO	für Zaunhöhe 90/85 Serien: RIVA, ROMO, CARA XL, CLEO	für Zaunhöhe 70 Serie: CARA	Pfostenträger² für LONGLIFE Zaunpfosten
			
Weiss L: 195 0770 72.-	Weiss L: 105 ¹ 0768 49.90	Weiss L: 85 1120 43.90	Bodenplatte: 8 x 16, Länge: ca. 50, Schraublöcher: Ø15 mm
Polareiche L: 195 2456 149.-	Polareiche L: 105 2455 109.-		Stahl, verzinkt 0781 31.90
Nussbaum L: 195 4569 149.-	Nussbaum L: 105 4567 109.-		



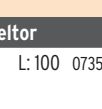
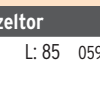


Torpfosten 2er-Sets

Torpfosten 2er-Sets zum Einbetonieren

für Torhöhe 180 Serien: RIVA, ROMO	für Torhöhe 90 Serie: CARA XL	für Torhöhe 85 Serie: CLEO	für Torhöhe 70 Serie: CARA
			
Für Einzeltor	Für Einzeltor	Für Einzeltor	Für Einzeltor
Weiss L: 255 0728 469.-	Weiss L: 165 0726 359.-	Weiss L: 160 0736 359.-	Weiss L: 140 0733 359.-
Silber L: 255 2099 469.-	Für Doppeltor	Für Doppeltor	Für Doppeltor
Braun L: 255 0716 469.-	Weiss L: 165 0727 359.-	Weiss L: 160 0737 359.-	Weiss L: 140 0734 359.-

Torpfosten 2er-Sets zum Aufschrauben

für Torhöhe 180 Serien: RIVA, ROMO	für Torhöhe 90 Serie: CARA XL	für Torhöhe 85 Serie: CLEO	für Torhöhe 70 Serie: CARA
			
Für Einzeltor	Für Einzeltor	Für Einzeltor	Für Einzeltor
Weiss L: 195 0609 519.-	Weiss L: 105 0610 389.-	Weiss L: 100 0735 389.-	Weiss L: 85 0596 389.-
Silber L: 195 0606 519.-			
Braun L: 195 0599 519.-			

Zubehör



Verbundanker-Set (1272)
Acht Gewindestangen für zwei Pfostenträger oder Metallpfosten zum Aufdübeln und Montagemörtel
Verbundanker-Set 1272 **52.90**



Montageadapter und Eck-Montageadapter für Aufschraubanker
Informationen zu den Artikeln siehe Seite 49.

Montageadapter² 2007 **43.90**
Eck-Montageadapter² 0603 **37.90**

¹ Für CLEO auf Länge kürzen. Hinweise in der Montageanleitung beachten.

² Schrauben/Schwerlastdübel bzw. Klebedübel separat besorgen. Alternativ: Verbundanker-Set (1272).

LONGLIFE Zubehör



Designaufsatz Alu mit MS-Polymer-Kleber (1398) befestigen.



Kleber (0783) zur Befestigung der Aufsatzleisten und der Kunststoffkappen.




Der KYRILL Sturanker stabilisiert gegen starken Winddruck.

KYRILL Sturanker

Metall, verzinkt

1725 **34.90**

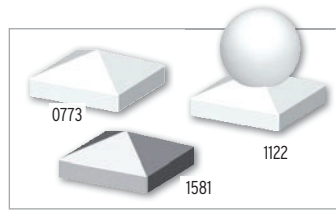
Alternativ wählen Sie die Sturm-/Windanker Plus, Seite 63.



Pfosten-Profil

Weiss L: 195 0772 **6.50**

verdeckt die bei der Montage unter Umständen auftretenden Schraublöcher, an allen Seiten des Pfostens einklipsen, pro Pfosten zwei Profile, auf Länge kürzen



Pfostenkappe 80

Weiss, Kunststoff 0773 **8.50**
Edelstahl 1581 **11.90**

Kugel-Pfostenkappe 80

Weiss, Kunststoff 1122 **23.90**
Kleber, 125 ml, Tube 0783 **27.90**


Kunststoffkappen mit Kleber (0783) befestigen, Edelstahlkappe mit MS Polymer-Kleber (1398) befestigen



Aufsatzleiste (für RIVA und ROMO)

Weiss, gerade L: 120 0778 **28.90**
Weiss, gerade L: 180 0776 **31.90**
Weiss, rund L: 120 0775 **31.90**
Weiss, rund L: 180 0774 **41.90**
Kleber, 125 ml, Tube 0783 **27.90**


verhindert stehende Nässe auf den Elementen, mit Kleber (0783) befestigen



Designaufsatz-Alu

L: 180 1861 **43.90**
MS Polymer-Kleber
310 ml 1398 **19.90**

für alle geraden Elemente, aufstecken und mit MS Polymer-Kleber (1398) befestigen



Edelstahl-Elementhalter für RIVA/ROMO


Weiss, pulverbeschichtet 0779 **11.90**
Edelstahl 1860 **12.90**

Bedarf: 4 pro Zaun in 90 cm Höhe, 5 pro Anschlusselement, 6 pro Zaun in 180 cm Höhe

Adapter - 45 Grad

Weiss 0780 **10.90**

für 45°-Ecken, Edelstahl, Weiss pulverbeschichtet, Bedarf: je Eckverbindung einen Adapter zusätzlich pro Elementhalter




LONGLIFE Universalhalter, 3er-Set

Weiss, pulverbeschichtet 2506 **28.90**
Edelstahl 2507 **28.90**

Zur Befestigung von LONGLIFE Zäunen und Gittern am Metallpfosten (Seite 46). Universell einsetzbar.

Bedarf: 4 pro Zaun in 90 cm Höhe, 5 pro Anschlusselement, 6 pro Zaun in 180 cm Höhe



Alu-Drückergarnituren/Profilzylinder

Weiss¹ Klinke/Klinke 0839 **119.-**
Weiss¹ Klinke/Knauf² 4652 **119.-**
Edelstahloptik Klinke/Klinke 4229 **119.-**
Edelstahloptik Klinke/Knauf² 1251 **119.-**
Profil-Doppelzylinder 35/35 2551 **28.90**

¹ pulverbeschichtet
² Wechsel-Drückergarnitur



Beachten Sie bei der Planung den Platz für die Elementhalter. Planen Sie deshalb mit den Einbaubreiten: Zaunbreite + 3 mm auf jeder Seite.



Weitere Informationen auf traumgarten.de


SYSTEM RHOMBUS im Farbton Vintage Oak. Befestigung mit SYSTEM Klemmpfosten in Anthrazit, Seite 65.



Tore, Torpfosten-Sets und Torzubehör, Seiten 68-73

SYSTEM RHOMBUS

Zaunfeld-Sets bestehend aus 15 SYSTEM RHOMBUS Einzelprofilen inkl. Profilträgern. Die beschichteten und zusätzlich ausgeschäumten Aluminiumprofile weisen im Vergleich zu Echtholzprofilen eine höhere Stabilität auf und können sich kaum verziehen. RHOMBUS ist in Höhe/Breite variabel. Die Höhe variieren Sie durch die Profilanzahl, die Breite durch bauseitiges Ablängen. Profile: 60 x 20 mm, Stärke: 0,5 mm



Zaun 180 x 90

1. Weiss	2953	249.-
2. Silber	2685	249.-
3. Anthrazit	2686	249.-

Zaun 180 x 90

4. Vintage Oak (Natueroptik)	2957	279.-
5. Bambus (Natueroptik)	2939	279.-
6. Lärche (Natueroptik)	2687	279.-



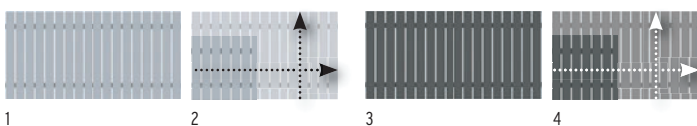
SQUADRA im Farbton Silber mit Metallpfosten in Silber. Tore ab Seite 67, Torpfosten-Set Seite 73.



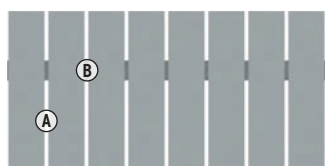
Allgemeiner Hinweis: Optisch weicht der Farbeindruck der Zäune und Pfosten durch unterschiedliche Grundmaterialien leicht voneinander ab, was aber im Gesamteindruck keinen „optischen Mangel“ darstellt.

SQUADRA

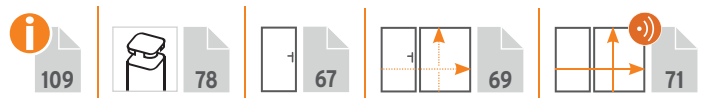
SQUADRA vereint die modernen Möglichkeiten, neue und streichfreie Materialien für den Aussenbereich zu nutzen, mit klassisch-zeitlosem Design. Die hochwertigen Aluminium-Profile, pulverbeschichtet in Silber und Anthrazit, sind kopfseitig mit Abdeckkappen aus gleichfarbigem Kunststoff versehen.



Zaun		Silber	Zaun		Anthrazit
1. 180 x 90	2422	329.-	3. 180 x 90	2427	329.-
Zaun auf Mass		Silber	Zaun auf Mass		Anthrazit
2. B: 20-200, H: 50-90 ¹	2423	549.-	4. B: 60-180, H: 90-100 ¹	2428	549.-



Material: Aluminium, pulverbeschichtet
 Profile (A): 10 x 90 mm, edelstahlgelietet
 Riegel (B): 18 x 80 mm



¹ Breitenraster in 10 cm-Schritten. Lieferzeit für Masselemente: 5-8 Wochen



Weitere Informationen auf traumgarten.de

Tore, Torpfosten-Sets und Torzubehör, Seiten 67-73


RAJA WPC ALU XL Tor DIN links, Seite 67.



RAJA WPC ALU XL

Das Zaun-Set zur Selbstmontage besteht aus 10 WPC Einzelprofilen und zwei Rahmenprofilen aus Aluminium. Montieren Sie die Elemente vorzugsweise an den schlanken Metallpfosten im Farbton Silber, Seite 78.

Material: WPC/ALU
Lamellen (A): 132 x 10 mm, WPC, Anthrazit
Rahmen (B): 66 x 40 mm Aluminium, Silber



Zaun	Anthrazit
1. 180 x 95	0623 229.-

i	i
109	112-133

	78
--	----

	67
--	----

	69
--	----

	71
--	----

RAJA WPC

Profile und Querleisten sind aus kompaktem WPC. Den Elementen liegt eine Aufsatzleiste aus gebürstetem Aluminium zum konstruktiven Materialschutz bei. Zur Bodenbefestigung wählen Sie die Pfosten aus WPC mit Stahlkern oder alternativ, die schlanken Metallpfosten in Anthrazit oder Silber, Seite 78.



Zaun	Anthrazit
1. 149 x 85	2105 165.-
WPC Pfosten	Anthrazit
8 x 8, Länge: 100	2094 52.90



Zaun	Braun
2. 149 x 85	2628 165.-
WPC Pfosten	Braun
8 x 8, Länge: 100	1294 52.90

i	112-113
----------	---------

	78
--	----

	67
--	----

Material: WPC
Profile (A): 12 x 71 mm, doppelt edelstahlverschraubt
Querleisten (B): 38 x 71 mm
Aufsatzleiste: Aluminium gebürstet



Zubehör



Konstruktiver Materialschutz

MS Polymer-Kleber	
310 ml	1398 19.90

Die den Elementen beiliegende Alu-Aufsatzleiste mit MS Polymer-Kleber (Metall auf Kunststoff) befestigen.



Edelstahl-Elementhalter, 4er-Set	
extra starke Ausführung	4225 18.90
Edelstahl-Pfostenkappe 90	
für WPC-Pfosten	1602 18.90

Befestigung der Pfostenkappe mit Edelstahlsschrauben.

verzinkter Stahl

Träger WPC-Pfosten	
zum Aufschrauben	2098 34.90
zum Einbetonieren	2097 34.90

Pfostenalternative: Metallpfosten in Silber oder Anthrazit (Seite 78) - inkl. Träger und Kappen.



Sämtliche Holzprodukte aus nachhaltigen Produktionen. Zertifiziert mit FSC-Code **GFA-COC-001726** oder PEFC-Code **GFA-COC-PEFC-500574**.

Die FSC/PEFC-Zertifizierung der Holzlieferkette bestätigt, dass bei der Produktion Holz aus verantwortungsvoll bewirtschafteten Wäldern verwendet wird und dass der Lebenszyklus dieses Materials in jeder Produktions- und Vermarktungsphase rückverfolgbar ist, vom Forstwirt bis hin zum Hersteller des Endprodukts.

- **Exklusives Hartholz**
- **Rhombus-Design**
- **Glatt gehobelt**
- **Handgeölt**
- **aus nachhaltigem Anbau**

Grazia kombiniert mit Dekorgitter Gamma aus Edelstahl, Metallpfosten und U-Montageprofil im Farbton Silber.

GRAZIA

Das geölte Hartholz aus verantwortungsvollen Quellen ist praktisch astfrei. Elegant: Schmale Lamellen in Rhombus-Form, die nicht ganz geschlossen sind, geben der Fläche eine optische Leichtigkeit.



Masse/cm	89 x 89	89 x 179/89	89 x 179	179 x 179	9 x 9 x 195	9 x 9 x 105
Stück	165.-	279.-	279.-	479.-	119.-	72.-
Art.-Nr.	1540	1541	1539	1538	1543	1542

Designgitter 60 x 180


Kombinationsgitter aus Edelstahl (1-3) oder aus pulverbeschichtetem Metall in Anthrazit (4), inkl. Klemmleisten.



Bezeichnung	1. Gamma	2. Linea	3. Puls	4. Trigon
Stück	389.-	389.-	389.-	389.-
Art.-Nr.	2569	2834	2833	2835




Designgitter mit U-Montageprofil am Metall- oder Holzpfosten verbinden, siehe Seite 102.




Die an der Unterseite leicht angeschrägten Lamellen erlauben - je nach Blickwinkel - eine leichte Durchsicht.



Konstruktiver Holzschutz: Schützen Sie die schichtverleimten Hartholzpfeosten zwingend mit Kappen aus Edelstahl, Seite 103.



Befestigen Sie die Elemente mit Edelstahl-Elementhaltern für die verdeckte Verschraubung, Seite 103.



Material: edles Hartholz*, zertifiziert, handgeölt


Rahmen (A): 28 x 78 mm, Kanten gerundet

Lamellen (B): 12 x 53 mm

Pfosten: 90 x 90 mm, schichtverleimt, glatt gehobelt, Kanten gerundet

Lamellen (B): 12 x 53 mm

Verschraubung: Edelstahl



Pflegehinweis:

UV-Strahlung führt bei jedem Holz zu einem natürlichen Vergrauungsprozess. Mit einem pigmentierten Holzschutz-Öl können Sie diesen Prozess vermeiden und eine natürliche Optik erhalten.

Beschaffung:

Hinweis Hartholz: Bei diesen exklusiven Naturprodukten kann es aufgrund der begrenzten Mengen, durch die nachhaltige Bewirtschaftung, trotz sorgfältiger Planung zu verlängerten Lieferzeiten kommen.

* Beim Einsatz von Naturmaterialien können aufgrund der unterschiedlichen Zell- und Farbstrukturen materialbedingte Farbungleichheiten auftreten.



- **Modernes Design**
- **Mehrschichtig farbig lasiert**
- **Hochwertige Verarbeitung**




3D-Zaunplaner
 Aufbau-Video
 Montageanleitung

NEO kombiniert mit Designelementen der Serie FLOW, siehe Seite 96.

NEO


Wertig gearbeiteter Sichtschutz aus künstlich getrocknetem, farbbehandeltem nordischem Nadelholz. Handwerklich hochwertig verarbeitet und sowohl in der Breite als auch in der Höhe kürzbar. Pfosten: Wählen Sie die soliden Holzpfosten (Seite 103) oder die stabilen, schlanken Metallpfosten in Anthrazit oder Silber (Seite 102).



Material: Nadelholz, zertifiziert, vorbehandelt und farbig lasiert
Rahmen (A): 40 x 70 mm, Kanten gerundet
Lamellen (B): im offenen Teil 80 x 15 mm, im geschlossenen Teil 95 x 15 mm inkl. Nut und Feder
Verschraubung: Edelstahl



115




Masse/cm	89 x 89	89 x 179/89*	89 x 179	179 x 179	179 x 179 offen	179 x 179 oben offen	89 x 179 oben offen	Tor** 98 x 179
Stück	109.-	159.-	159.-	229.-	219.-	229.-	159.-	239.-
Art.-Nr.	1349	1358	1357	1356	1346	1347	1348	1360

*inkl. einer noch zu montierenden Mittelleiste für die Montage als linkes oder rechtes Element

**Beschlag Seite 105



Pflege/Werterhaltung: Die Zäune und Pfosten sind mit einer den Holzcharakter betonenden Lasur in einem grauen Farbton mehrschichtig behandelt. Die verwendete offenporige Lasur schützt das Holz gegen Bläue, Vergrauen und Witterungseinflüsse. Für dauerhaften Schutz und Erhalt der Optik muss die Lasur regelmäßig erneuert werden. Unsere Empfehlung: Holzlasur (1397), Seite 94.



NEO mit Designaufsatz Alu (1781) als Zubehör. Der Designaufsatz bietet konstruktiven Holzschutz durch seitliches Ableiten des Regenwassers, Seite 103.



- Modernes Profilbrettdesign
- Mehrschichtig farbig lasiert
- In Grau und Braun

ARZAGO in Grau mit silberfarbenen Metallpfosten und Designaufsatz Alu (1781) als Zubehör, Seite 103.



ARZAGO in Braun mit anthrazitfarbenen Metallpfosten, Seite 102.

ARZAGO


ARZAGO mit markanter Hobelung: Die Profilbretter gehen unsichtbar und scheinbar endlos ineinander über. Die elegante Profilierung lässt die stabile 18 mm starke Wandung filigran erscheinen.



115



102-104



Material: Nadelholz, zertifiziert, vorbehandelt und farbig lasiert

Rahmen (A): 40 x 70 mm, Kanten gerundet

Profil (B): 18 x 122 mm

Gitterleisten (C): 10 x 40 mm, Maschenweite 60 x 60 mm

Verschraubung: Edelstahl

Masse/cm	9 x 9 x 100	179 x 90	90 x 179/90	90 x 179	179 x 179	179 x 179	59 x 179	9 x 9 x 200	Tor* 98 x 179	
Stück	22.90	209.-	209.-	209.-	279.-	269.-	129.-	38.90	329.-	
Art.-Nr.	1394	1391	1390	1389	1388	1387	1331	1393	1392	

Masse/cm	9 x 9 x 100	179 x 90	90 x 179/90	90 x 179	179 x 179	179 x 179	59 x 179	9 x 9 x 200	Tor* 98 x 179	
Stück	22.90	209.-	209.-	209.-	279.-	269.-	129.-	38.90	329.-	
Art.-Nr.	1386	1384	1382	1381	1380	1383	1332	1385	1379	

*Beschlag Seite 105

Pflege/Werterhaltung:

Die Zäune und Pfosten sind mit einer den Holzcharakter betonenden Lasur in einem braunen oder grauen Farbton mehrschichtig behandelt. Die verwendete offeneporige Lasur schützt das Holz gegen Bläue, Vergrauen und Witterungseinflüsse. Für dauerhaften Schutz und Optik muss die Lasur regelmässig erneuert werden. Unsere Empfehlung: Holzlasur (1397/1399).



Lasur, grau 2,5 Liter 1397 72.-
Lasur, braun 2,5 Liter 1399 72.-




- **Hochwertige Verarbeitung**
- **Extrabreiter Rahmen**
- **Rahmen mit Drainagenut**

GADA zeigt wie schön massives Holz verarbeitet werden kann. Ein wahres Erlebnis!

GADA

Handwerkliche Verarbeitung, hohe Stabilität und optische Ausdruckskraft vereint in diagonalen Linien mit sanften Längskanten zu zeitlosen Formen. Die Profile sind per Nut und extra langer Feder stabil zusammengefügt. Bemerkenswerte Qualitäts-Details, wie z. B. Wasserablaufflöcher und die Drainagenut, heben GADA deutlich vom herkömmlichen Standard ab.



Material: Nadelholz (kdi), zertifiziert,

Rahmen (A): extrastark und stabil, Zaun 42 x 78 mm, Tor 42 x 88 mm

Profil-Füllungen (B): 18 x 121 mm, glatt gehobelt, mit Rundkanten, extratiefe Trocknungsnut (15 mm)

Gitter (C): Leisten 9 x 40 mm, Maschenweite 60 x 60 mm


Rundbögen (D): in mehreren Schichten formstabil verleimt

Holzschutz: Rahmen mit Drainagenut und Wasserablaufflöchern

Verschraubung: Edelstahl



Masse/cm	89 x 179/89	179 x 179 (193)	179 x 179	119 x 179 (193)	119 x 179	179 x 179 (193)	89 x 179	89 x 179	119 x 179
Stück	185.-	229.-	209.-	209.-	189.-	279.-	185.-	159.-	185.-
Art.-Nr.	1088	1085	1084	1151	1086	1094	1624	1623	1083



Das Tor (1627) ist mit Echtglas-Fenster (ESG, mit Gummidichtung) versehen.

Masse/cm	179 x 179	41 x 179	179 x 179 (193)	59 x 179	119 x 179 (193)	89 x 179	89 x 179/89	Tor* 98 x 179 (193)	Tor* 98 x 179
Stück	185.-	99.-	209.-	119.-	189.-	129.-	159.-	389.-	349.-
Art.-Nr.	1081	1625	1082	1087	1150	1626	1735	1627	1089

*Beschlag Seite 105

HOLZZAUN TRIFFT DESIGNELEMENT

Kombinieren Sie Holzzaun-Elemente mit attraktiven, pflegeleichten Design-Elementen aus verzinktem und pulverbeschichtetem Metall, Aluminium, Edelstahl oder Sicherheitsglas.



SYSTEM GLAS Klar Elemente kombiniert mit Zaunserie GADA, Seite 95.

FLOW 3D-Design

FLOW aus Aluminium überzeugt durch ein modernes Design mit zwei unterschiedlichen Seiten. Eine Seite konvex gewölbt, die andere konkav gewölbt. Erhältlich in zwei Ausführungen: als Rechteck mit geschlossener und als Gitter mit gelochter Oberfläche.

	Rechteck (geschlossen)		Rechteck (geschlossen)	Gitter (gelocht)		Rechteck (geschlossen)		Rechteck (geschlossen)	Gitter (gelocht)
FLOW	Anthrazit	z. B. ARZAGO	Anthrazit	Anthrazit	Silber	z. B. GADA	Silber	Silber	Silber
Masse/cm	60 x 180	Seite 94	120 x 180	60 x 180	60 x 180	Seite 95	120 x 180	60 x 180	60 x 180
Stück	219.-		439.-	219.-	219.-		439.-	219.-	219.-
Art.-Nr.	2741		2740	2742	2744		2743	2745	

SYSTEM GLAS

Aus 8 mm starkem Einscheiben-Sicherheitsglas. In Klar (durchsichtig) oder Matt (transparent). GLAS Elemente inkl. Dichtungsprofil aus Gummi für die Montage am SYSTEM Klemmprofil.

SYSTEM GLAS	z. B. GADA	Klar	z. B. GADA	Matt	z. B. GRAZIA	Klar	z. B. GRAZIA
Masse/cm	Seite 95	90 x 180	Seite 95	90 x 180	Seite 92	120 x 180	Seite 92
Stück		185.-		279.-		239.-	
Art.-Nr.		2301		2336		2300	

Designgitter

Grösse: 60 x 180
Edle Kombinationsgitter aus Edelstahl oder Metall, beschichtet in Anthrazit, für alle Holzzaune. Infos Seite 92.

Gamma	z. B. GRAZIA	Linea	z. B. NEO	Trigon	z. B. ARZAGO	Puls	z. B. GADA
Stück	Seite 92	389.-	Seite 93	389.-	Seite 94	389.-	Seite 95
Art.-Nr.		2569	2834	2835		2833	

Metallgitter

Stabgitterzäune aus verzinktem und beschichtetem Metall im Farbton Silber, mit doppelten, abwechselnden Querdrähten für zusätzliche Stabilität. Stärke gesamt: 16 mm.


	LIMITED!	LIMITED!	LIMITED!	LIMITED!	
	180 x 95	z. B. NEO	180 x 185	z. B. NEO	180 x 185
Stück	99.-	Seite 93	159.-	Seite 93	159.-
Art.-Nr.	2844		2843		2843



Abb. oben:
FLOW 3D-Design im Farbton
Anthrazit kombiniert mit
Zaunserie GADA, Seite 95.



Abb. links:
GRAZIA Elemente kombiniert mit
Designgitter GAMMA, Seite 92.



Zur Befestigung der Designgitter
am Holzpfosten, am Metallpfosten
oder am Metalltorpfosten, verwen-
den Sie das U-Montageprofil bzw.
das SYSTEM U-Klemmprofil (Infos
Seite 102).



3D-Zaunplaner
 Aufbau-Video
 Montageanleitung



- Extrastarker Rahmen
- Schwungvolle Elemente
- Rundbögen formstabil verleimt

Die Elemente mit schwingenden Abschlüssen erlauben die Gestaltung von besonders schwungvollen Zaunanlagen mit ausdrucksstarker Optik.

XL

Die Massivzaunserie XL überzeugt besonders durch ihren breiten Rahmen, der im Vergleich zu herkömmlichen Dichtzäunen ca. 60 % stärker und damit stabiler ist. XL ist vielen herkömmlichen Abtrennungen in mehreren Punkten überlegen: durch die stabilen Rahmen, die schwungvollen Designmöglichkeiten - viele Elemente bieten ausserdem ein „eingebautes“ Rankgitter.



Material: Nadelholz (kdi), zertifiziert,

Rahmen (A): extrastark und stabil, 42 x 68 mm

Lamellen (B): 9 x 95 mm, glatt gehobelt, mit Rundkanten, kleinstig, überlappend angeordnet

Gitter (C): Leisten 10 x 30 mm, Maschenweite 100 x 100 mm

Rundbögen (D): in mehreren Schichten formstabil verleimt

Verschraubung: Edelstahl



Masse/cm	89 x 134/89	89 x 179/134	179 x 179 (193)	179 x 179 (165)	119 x 179 (193)	119 x 179	179 x 179	89 x 179	89 x 179/89
Stück	129.-	149.-	189.-	189.-	165.-	149.-	159.-	149.-	119.-
Art.-Nr.	1199	1198	1175	1177	1176	1197	1196	1616	1736



Masse/cm	89 x 179/89	89 x 179	119 x 179	41 x 179	179 x 179	60 x 179	119 x 179 (193)	89 x 179	179 x 179 (193)	Tor* 98 x 179	Tor* 98 x 179 (194)
Stück	129.-	109.-	129.-	77.-	149.-	89.-	149.-	109.-	159.-	319.-	359.-
Art.-Nr.	1158	1614	1157	1619	1156	1179	1146	1620	1145	1147	1622

*Beschlag Seite 105

Starker Rahmen



Der 68 mm starke XL-Rahmen und die glatt gehobelten, mit Rundkante versehenen Profillamellen, heben XL unter den Premium-Holzzaunen besonders hervor. Der Rahmen ist unten mit Wasserablauföchern versehen.

Der Torrahmen ist mit 42 x 88 mm besonders stabil. Die Tore sind mit Tiefenbohrung für die Aufnahme eines Einsteckschlusses vorbereitet (Seite 105).



3D-Zaunplaner

Aufbau-Video

Montageanleitung

- Breite Nadelholz-Rahmen
- Bambus-Stäbe ca. 20 mm

Der edelstahlverschraubte, breite Rahmen (42 x 68 mm) mit gerundeten Ecken ist druckimprägniert und passt farblich perfekt zu den Bambusstäben.

BAMBU


Asiatische Ruhe und Flair für Garten und Terrasse: Mit BAMBU schaffen Sie eine einzigartige Stimmung und Urlaubsgefühle. BAMBU vereint stabile, europäische Nadelholzrahmen mit optisch ansprechenden asiatischen Bambusstäben.




115



Kombinieren Sie BAMBU mit Gittern der Serie XL, Seite 98 (identische Rahmen).



Masse/cm	89 x 179/89	60 x 179	89 x 179	179 x 179	89 x 179
Stück	149.-	89.-	149.-	209.-	109.-
Art.-Nr.	4113	1179	4112	4111	1620




Material:

Bambus, Nadelholz (kdi)

Rahmen (A): 42 x 68 mm

Füllung (B): Bambusstäbe, Ø ca. 20 mm

Verschraubung: Edelstahl



Materialhinweis:

Die Bambusstäbe mit ihren natürlichen Wuchs-Segmenten sind nicht vollständig blickdicht. Sie bieten aber trotzdem ausreichend Sichtschutz. Die ca. 20 mm starken Stäbe sind mit 3 Metallstangen zusätzlich im Rahmen fixiert und bilden eine stabile, optisch ansprechende Einheit.

Pflegehinweis:


UV-Strahlung führt bei Bambus - wie auch bei jedem Holz - zu einem natürlichen Vergrauungsprozess. Nach der Montage und regelmässig danach müssen die Elemente mit einer pigmentierten Holzschutz-Lasur mit fungizidem Wirkstoff Ihrer Wahl gemäss Herstellerangaben behandelt werden. Vorwiegend auf Leinöl basierende, biozidfreie Produkte können Pilzwachstum auf der Oberfläche fördern. Die Abbauprodukte der Pilze hinterlassen hartnäckige schwarze Verfärbungen. Verwenden Sie für die Montage nur Schrauben und Elementhalter aus Edelstahl.



- **Klassische Zaunserie**
- **Elemente in drei Höhen**
- **Lamellen mit Dekorfaser**

LETTLAND


Mit der Kombiserie LETTLAND & Co. haben Sie eine grosse Auswahl unterschiedlicher Zaungrössen für Ihre Planung. Die Elemente sind in Abmessungen, Übergängen und Lamellenverläufen aufeinander abgestimmt. Die gefasten, kleinastigen Lamellen aus Fichtenholz unterstreichen die wertige Optik. Die Edelstahlverschraubung und die serienübergreifende Rahmenstärke von 42 x 42 mm bringen die handwerkliche Qualität im Vergleich zu herkömmlichen Elementen zum Ausdruck.



Material: Nadelholz (kdi), zertifiziert,
Rahmen (A): Kiefer, gehobelt, Zaun 42 x 42 mm, Tor 44 x 88 mm
Lamellen (B): Fichte, 8 x 92 mm, fein gerillt, mit Dekorfaser
Rahmenecken (C): verzapft
Verschraubung: Edelstahl



115




150 cm


90 cm



179cm



Masse/cm	179 x 149	149 x 149	119 x 149	89 x 149	89 x 149/89	179 x 89	89 x 179/89	41 x 179	89 x 179
Stück	99.-	89.-	89.-	89.-	89.-	89.-	89.-	54.90	89.-
Art.-Nr.	0056	0068	0066	0181	0160	0052	0156	0163	0041



Masse/cm	179 x 179	179 x 179 (190)	149 x 179	119 x 179	179 x 155 (179)
Stück	99.-	165.-	99.-	89.-	99.-
Art.-Nr.	0057	1096	0069	0067	0060


Solide Tore

Die Tore werden ohne Beschlagsatz (0021) geliefert und sind für die Aufnahme eines Schlosskastens vorbereitet. Sie können DIN links und DIN rechts anschlagend montiert werden. Drehen Sie hierfür ggf. die Falle am Schloss (1018), Seite 105.



Tor 98 x 179	Tor 98 x 155 (179)
269.-	319.-
1029	1028

CLEMATIS Kombinationsgitter




Masse/cm	41 x 178	59 x 178	89 x 178	118 x 178
Stück	46.90	59.90	77.-	89.-
Art.-Nr.	0550	0551	0552	0553



Hochwertige Drückergarnituren

Als Tordrücker empfehlen wir die Aluminium-Drückergarnituren (4229/1251, Seite 111) in Edelstahloptik, inkl. zwei Langschilde mit Klinken, Vierkantstift, Schrauben.






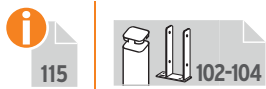
- Exklusives Hartholz
- Hochwertige Verarbeitung



3D-Zaunplaner
 Aufbau-Video
 Montageanleitung

RAJA

RAJA ist durch den Einsatz des praktisch astfreien, verleimten Hartholzes eine Güteklasse für sich. Es strahlt eine wunderschöne Eleganz aus. Die im klassischen, schlichten Design gehaltenen Zaunelemente sind qualitativ sehr hochwertig gearbeitet und edelstahlverschraubt.



Material: Hartholz**, zertifiziert
Profile (A): 12 x 88 mm, edelstahlverschraubt
Holme (B): 36 x 78 mm
Rundbögen (C): formstabil verleimt und geölt
Holzschutz: Wasserablauf durch unten offenen Rahmen



Masse/cm	179 x 90	Tor 98 x 90(97)	179 x 90(97)	Doppeltor 297 x 90(110)	9 x 9 x 105
Stück	185.-	185.-*	209.-	519.-*	72.-
Art.-Nr.	1511	1515	1513	1517	1542

* Tore ohne Beschlag. ** Beim Einsatz von Naturmaterialien können aufgrund der unterschiedlichen Zell- und Farbstrukturen materialbedingte Farbungleichheiten auftreten.

Hochwertige Beschlagsätze für RAJA



Beschlagsatz Tor

Kloben, Bänder, Schliessmechanismus

129.-

1190



Beschlagsatz Doppeltor

Kloben, Bänder, Schliessmechanismus und Bodenschieber

329.-

1191

Pflegehinweis:

UV-Strahlung führt bei jedem Holz zu einem natürlichen Vergrauungsprozess. Mit einem pigmentierten Holzschutz-Öl können Sie diesen Prozess vermeiden und eine natürliche Optik erhalten.

Hartholzpfeiler:

90 x 90 mm, schichtverleimt, glatt gehobelt, Kanten gerundet. Konstruktiver Holzschutz: Schützen Sie die schichtverleimten Hartholzpfeiler zwingend mit Pfeilerkappen aus Edelstahl (1602), siehe Seite 103.

Beschaffung:

Hinweis Hartholz: Bei diesen exklusiven Naturprodukten kann es aufgrund der begrenzten Mengen, durch die nachhaltige Bewirtschaftung, trotz sorgfältiger Planung zu verlängerten Lieferzeiten kommen.

METALLPFOSTEN UND MONTAGEPROFILE



Metallpfosten: Längen 105 und 195 cm zum Aufdübeln mit angeschweisster Bodenplatte (80 x 160 mm) für vier Schrauben.



Spart den Pfostenträger!


Metallpfosten

aus 2 mm starkem Metall, verzinkt und pulverbeschichtet, **inkl. Kunststoffkappen.**



Metallpfosten, 7 x 7		Anthrazit	Metallpfosten, 7 x 7		Silber		
Länge: 105	zum Aufdübeln	1591	83.-	Länge: 105	zum Aufdübeln	1593	83.-
Länge: 195	zum Aufdübeln	1592	119.-	Länge: 195	zum Aufdübeln	1594	119.-
Länge: 150	zum Einbetonieren	1586	83.-	Länge: 150	zum Einbetonieren	1585	83.-
Länge: 240	zum Einbetonieren	1590	119.-	Länge: 240	zum Einbetonieren	1589	119.-
Länge: 298	zum Einbetonieren	4406	149.-	Länge: 298	zum Einbetonieren	4405	149.-

Alternativ wählen Sie die soliden serieneigenen Holzpfosten. Mit Pfostenträger zum Aufdübeln (1885) oder zum Einbetonieren (1884) befestigen.




U-Montageprofil

zur Befestigung von Designelementen oder Dekorgittern am Holzpfosten, am Metallpfosten oder am Metalltorpfosten.



U-Montageprofil		Anthrazit	U-Montageprofil		Silber	
Länge: 105		2414	26.90	Länge: 105	2417	26.90
Länge: 192		2415	43.90	Länge: 192	2418	43.90
Länge: 238		2416	49.90	Länge: 238	2419	49.90



U-Klemmprofil

zur Befestigung von SYSTEM GLAS Elementen am Holzpfosten, am Metallpfosten oder am Metalltorpfosten.



SYSTEM U-Klemmprofil		Anthrazit	SYSTEM U-Klemmprofil		Silber	
Länge: 105		2778	72.-	Länge: 105	2779	72.-
Länge: 192		2777	109.-	Länge: 192	2776	109.-

HOLZPFOSTEN- UND ZAUNZUBEHÖR



Holzpfosten: ausgewählte Qualität, stärker kesseldruckimprägniert, mit gedomtem Kopf und Rundkanten, Metallpfostenkappen passen auch

Holzpfosten

SELECT Nadelholzpfosten (kdi), 9 x 9			
Länge: 105	1596		22.90
Länge: 195	1597		34.90



Elementhalter



Edelstahl-Elementhalter, 6er-Sets			
für Holzpfosten	1886		26.90
für die verdeckte Verschraubung	2166		26.90

Bedarf: 1 Set pro Zaunfeld bis 180 cm Höhe.




Konstruktiver Holzschutz mit Pfostenkappen und Aufsatzleisten




Metall-Pfostenkappen			
9 x 9	Edelstahl	Pyramide	1602 18.90
9 x 9	Edelstahl	Kugel	1604 31.90
9 x 9	Kupfer	Pyramide	0849 26.90



Holz-Pfostenkappen (kdi)			
9 x 9	Nadelholz	Pyramide	0131 8.90
9 x 9	Nadelholz	Kugel	0842 11.90

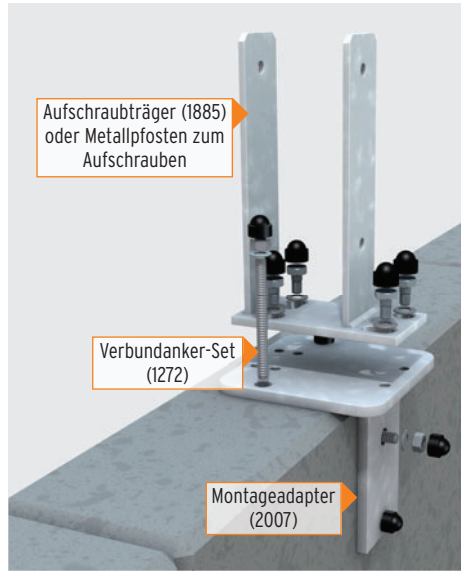


Designaufsatz Alu			
4,2 x 180	für Rahmenst. 40-45 mm	1781	43.90
4,8-5,2 x 180	für Rahmenst. 48-52 mm	1861	43.90
5,6-6,0 x 180	für Rahmenst. 56-60 mm	2042	43.90
MS Polymer-Kleber, Kartusche, 310 ml		1398	19.90



Designaufsatz Alu auf den Rahmen stecken und mit MS Polymer-Kleber (1398) befestigen

BODENBEFESTIGUNG



Pfostenträger

Stabile Ausführung aus verzinktem Stahl zur Befestigung von Holzpfosten



inkl. Sechskantschrauben zur Befestigung des Pfostens

Pfostenträger für Pfosten 9 x 9

zum Aufschrauben	1885	26.90
zum Einbetonieren	1884	34.90

Mauer-Montageadapter für Aufschraubträger

Für die Pfostenmontage auf Mauerstücken. Passend für alle TraumGarten Pfostenträger und Metallpfosten zum Aufdübeln: Stahl, feuerverzinkt, Stärke: 10 mm, inkl. vier Schrauben mit U-Scheiben und Kunststoff-Abdeckkappen



Montageadapter

160 x 160 x 160 mm	2007	43.90
--------------------	------	--------------

Eck-Montageadapter (für die Eckpfosten-Montage)

180 x 160 mm, Stärke: 10 mm	0603	37.90
-----------------------------	------	--------------

TIPP

Verbundanker-Set bestehend aus acht Gewindestangen mit Mutter, U-Scheibe, Abdeckkappe und Montagemörtel.



Verbundanker-Set

für zwei Pfostenträger zum Aufdübeln	1272	52.90
--------------------------------------	------	--------------



Zaunanlagen, die nicht über Eck oder an einer Hauswand befestigt und Stürmen ausgesetzt sind, sollten zusätzlich zur serien-eigenen Befestigung gegen extreme Windlasten und Sturmböen mit Windankern Plus oder Sturmankern gesichert werden.

Windanker Plus/Sturmanker

Zusatzsicherung, passend für alle TraumGarten Pfosten. Material: Stahl, verzinkt und pulverbeschichtet, inkl. Schlossschrauben und Muttern, Bodenbefestigung bitte separat besorgen (z.B. 1272 Verbundanker Set), für alle Pfosten-Typen geeignet.

Windanker Plus 47 x 30 x 5	Anthrazit 2897	43.90	Sturmanker 117 x 55 x 5	Anthrazit 2899	59.90
Windanker Plus 47 x 30 x 5	Silber 2896	43.90	Sturmanker 117 x 55 x 5	Silber 2898	59.90



Zusatzsicherung für Holzpfosten

Der KYRILL Sturmanker sichert Zäune und Tore zusätzlich gegen starken Winddruck und andere mechanische Belastungen. Höhe: 65 cm, Tiefe: 25 cm

KYRILL Sturmanker verzinktes Stahl-Rundrohr	1725	34.90
---	------	--------------

METALLTORPFOSTEN UND TORZUBEHÖR



Drückergarnituren

DIN rechts/links, Aluminium beschichtet, inkl. 2 Langschilde mit Klinke (4229/3994) bzw. Klinke/Knauf (1251/3993), Vierkantstift und Schrauben



Drückergarnituren aus Aluminium

Klinke/Klinke	Edelstahloptik	4229	119.-
Klinke/Klinke	Anthrazit	3994	119.-


Wechsel-Drückergarnituren aus Aluminium

Klinke/Knauf	Edelstahloptik	1251	119.-
Klinke/Knauf	Anthrazit	3993	119.-



Metalltorpfosten

Aus 3 mm starkem Metall, verzinkt und pulverbeschichtet, mit angeschraubter Toraufhängung, inkl. Kappen. Längen 105 und 195 cm zum Aufdübeln mit angeschweisster Bodenplatte für vier Schrauben, Länge 255 cm zum Einbetonieren. Zusätzlich sind der Beschlagsatz Artikel 1893 und der Schraubensatz Artikel 1497 notwendig.




Metalltorpfosten, 8 x 8, 2er-Sets

		Anthrazit
Länge: 105	zum Aufschrauben	0605 389.-
Länge: 195	zum Aufschrauben	0604 519.-
Länge: 255	zum Einbetonieren	2059 469.-

Metalltorpfosten, 8 x 8, 2er-Sets


		Silber
Länge: 105	zum Aufschrauben	0607 389.-
Länge: 195	zum Aufschrauben	0606 519.-
Länge: 255	zum Einbetonieren	2099 469.-



Beschlagsatz

für die Montage von Toren aus Holz am Metalltorpfosten, Metall verzinkt, inkl. Kloben und Bändern.

Befestigung mit Schraubensatz, 8 x 40 mm (Art. 1497)



Beschlagsatz

für Holztor am Metalltorpfosten	1893	46.90
---------------------------------	------	--------------

Schraubensatz

für Beschlagsatz 1893	1497	2.90
-----------------------	------	-------------




Beschlagsatz

für die Montage von Toren am Holzpfosten, bestehend aus Kloben, verstellbaren Bändern und Schrauben

Beschlagsatz

für Tore mit Tiefenbohrung	0021	89.-
----------------------------	------	-------------



Einsteckschloss

bestehend aus Schloss mit drehbarer Falle, Schliessblech, Anschlagwinkel und Edelstahlschrauben

Einsteckschloss

DIN rechts/links	1018	89.-
------------------	------	-------------



Profil-Doppelzylinder

Metall, inkl. drei Schlüssel

Profil-Doppelzylinder

60 mm, 30/30 mm	2550	28.90
-----------------	------	--------------