



3D-Zaunplaner
Aufbau-Video
Montageanleitung

Standardtore mit beschichtetem Metallrahmen, inkl. Beschlagsatz¹ und Einsteckschloss

SYSTEM NEO PLATINUM WPC mit Torpfosten und Klemmpfosten und U-Montageprofil im Farbton Anthrazit.



Standardtore

Standardtore bestehen aus einem umlaufenden Metallrahmen und einer Füllung bzw. Beplankung aus WPC-, ALU- oder Thermoholz-Profilen.

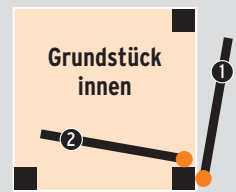
Wir empfehlen zur Befestigung die stabilen Metalltorpfosten-Sets, Seite 53.

Torinformation: DIN links / DIN rechts

Das Tor öffnet zur Seite der **Toraufhängung**.

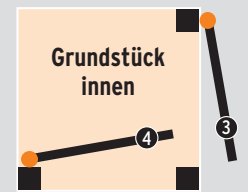
DIN links

- 1 Toraufhängung **ausser**
- 2 Toraufhängung **innen**



DIN rechts

- 3 Toraufhängung **ausser**
- 4 Toraufhängung **innen**



SYSTEM ALU XL

Serie: Seiten 6-7



98 x 180, DIN links/rechts			98 x 180, DIN links/rechts		
Tor	Rahmen	CHF/Stück	Tor	Rahmen	CHF/Stück
1. Anthrazit	Anthrazit	3984	4. Lärche	Anthrazit	3987
2. Silber	Silber	3985	5. Vintage Oak	Anthrazit	3988
3. Weiss	Weiss	3986	6. Bambus	Anthrazit	3989
					999.-

SYSTEM ALU PLUS

Serie: Seiten 8-9



98 x 180, DIN links/rechts			98 x 180, DIN links/rechts		
Tor	Rahmen	CHF/Stück	Tor	Rahmen	CHF/Stück
1. Anthrazit	Anthrazit	3978	4. Lärche	Anthrazit	3981
2. Silber	Silber	3979	5. Vintage Oak	Anthrazit	3982
3. Weiss	Weiss	3980	6. Bambus	Anthrazit	3983
					999.-

SYSTEM RHOMBUS

Serie: Seiten 10-11, 70-71




- Anthrazit
- Silber
- Weiss
- Lärche
- Bambus
- Vintage Oak

alle Farben, DIN li./re.		
Grösse	Rahmen	CHF/Stück
1. 98 x 180	*	2966 1.099.-
2. 98 x 90	*	2854 599.-

* Wählen Sie zwischen Anthrazit, Silber, Weiss

SYSTEM RHOMBUS THERMO-HOLZ


Serie: Seite 12



98 x 180, DIN links/rechts		
Tor	Rahmen	CHF/Stück
1. Natur	Anthrazit	3808 779.-

SYSTEM THERMO-HOLZ MASSIV


Serie: Seite 13



98 x 180, DIN links/rechts		
Tor	Rahmen	CHF/Stück
1. Natur	Anthrazit	3782 779.-

SYSTEM NEO THERMO-HOLZ

Serie: Seite 14



98 x 180, DIN links/rechts		
Tor	Rahmen	CHF/Stück
1. Natur	Anthrazit	3803 779.-

¹ Der Beschlagsatz besteht aus den Anschlagbändern, dem Schliessblech, dem Anschlagwinkel und den hierfür notwendigen Befestigungsmaterialien, zzgl. Drückergarnitur und Schliesszylinder.

SYSTEM NEO PLATINUM

Serie: Seiten 16-17



1. 2. 3. 4.

98 x 180, DIN links/rechts

Tor	Rahmen	CHF/Stück
1. Anthrazit	Anthrazit	3717
2. Braun	Anthrazit	3722
3. Taupe-Grau	Anthrazit	3727
4. Lärche	Anthrazit	3732

849.-

SYSTEM WPC PLATINUM

Serie: Seiten 18-19



1. 2. 3. 4.


98 x 180, DIN links/rechts

Tor	Rahmen	CHF/Stück
1. Anthrazit	Anthrazit	3702
2. Teak-Braun	Anthrazit	3679
3. Taupe-Grau	Anthrazit	3674
4. Lärche	Anthrazit	3684

849.-

SYSTEM WPC PLATINUM XL

Serie: Seiten 20-21



1. 2. 3. 4.

98 x 180, DIN links/rechts

Tor	Rahmen	CHF/Stück
1. Anthrazit	Anthrazit	3707
2. Teak-Braun	Anthrazit	3694
3. Taupe-Grau	Anthrazit	3689
4. Lärche	Anthrazit	3699

849.-

SYSTEM WPC XL

Serie: Seite 23



1. 2. 3. 4.

98 x 180, DIN links/rechts

Tor	Rahmen	CHF/Stück
1. Anthrazit	Anthrazit	2595
2. Grau	Silber	2591
3. Sand	Anthrazit	3742
4. Mandel	Anthrazit	3747

779.-

SYSTEM WPC CLASSIC

Serie: Seite 22

Die WPC CLASSIC Tore weisen aufgrund unterschiedlicher Profilseiten zwei unterschiedliche Sichtseiten auf.



1. 2.

98 x 180, Anthrazit

Anschlag	Rahmen	CHF/Stück
1. DIN links	Silber	2137
DIN rechts	Silber	2281
2. DIN links	Anthrazit	2570
DIN rechts	Anthrazit	2571

779.-



3. 4.

98 x 180, Grau

Anschlag	Rahmen	CHF/Stück
3. DIN links	Silber	2578
DIN rechts	Silber	2579
4. DIN links	Anthrazit	2580
DIN rechts	Anthrazit	2581

779.-



5. 6.

98 x 180, Mandel

Anschlag	Rahmen	CHF/Stück
5. DIN links	Silber	2138
DIN rechts	Silber	2282
6. DIN links	Anthrazit	2572
DIN rechts	Anthrazit	2573

779.-



7. 8.


98 x 180, Sand

Anschlag	Rahmen	CHF/Stück
7. DIN links	Silber	2139
DIN rechts	Silber	2283
8. DIN links	Anthrazit	2574
DIN rechts	Anthrazit	2575

779.-

JUMBO WPC

Serie: Seite 52



1. 2. 3.

98 x 180, DIN links/rechts


Tor	Alu-Querriegel	CHF/Stück
1. Anthrazit	Anthrazit	2088
2. Grau	Grau	2213
3. Braun	Braun	1287

599.-

JUMBO WPC/Alu-Design Tore inkl. Alu-Aufsatzleiste

JUMBO WPC Alu-Design

Serie: Seite 53



1. 2. 3. 4.

98 x 180, DIN links/rechts

Tor	Alu-Querriegel	CHF/Stück
1. Anthrazit	Anthrazit	2088
2. Grau	Grau	2213
3. Sand	Silber	2497
4. Anthrazit	Silber	2567

599.-
689.-

DESIGN WPC ALU

Serie: Seite 54



1. 2. 3.


98 x 180, DIN links/rechts

Tor	Rahmen	CHF/Stück
1. Sand	Silber	2442
2. Anthrazit	Silber	2271
3. Anthrazit	Anthrazit	3766

749.-

SQUADRA

Serie: Seite 55



1. 2.

98 x 180

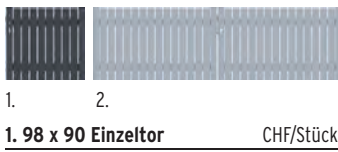
Tor	Anschlag	CHF/Stück
1. Silber	DIN links	2554
Silber	DIN rechts	2555
2. Anthrazit	DIN links	2552
Anthrazit	DIN rechts	2553

849.-

SQUADRA Tore ohne umlaufenden Metallrahmen

SQUADRA

Serie: Seite 73



1. 2.

1. 98 x 90 Einzeltor

Tor	DIN li.	CHF/Stück
Anthrazit	DIN li.	4590
	DIN re.	4591
Silber	DIN li.	4592
	DIN re.	4593

599.-

2. 310 x 90 Doppeltor

Tor	DIN li.	CHF/Stück
Anthrazit	DIN li.	4594
Silber	DIN li.	4595

1.899.-

RAJA WPC

Serie: Seite 74



1. 2.


101,5 x 85 Einzeltor

Tor	DIN li./re	CHF/Stück
1. Anthrazit	DIN li./re	2111
2. Braun	DIN li./re.	2629
Beschlagsatz für Tor inkl. Kloben, Bänder, Falle		2346

199.-
189.-

KIBU THERMO-HOLZ

Serie: Seite 75



1. 2.

1. 98 x 90 Einzeltor

Tor	DIN li.	CHF/Stück
Anthrazit	DIN li.	3874
	DIN re.	3873
Silber	DIN li.	3883
	DIN re.	3882

549.-

2. 310 x 90 Doppeltor

Tor	DIN li.	CHF/Stück
Anthrazit	DIN li.	3877
Silber	DIN li.	3878

1.449.-



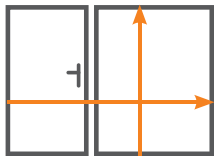
SQUADRA ohne umlaufenden Metallrahmen



3D-Zaunplaner
Aufbau-Video
Montageanleitung

**Tore auf Mass mit beschichtetem
Edelstahlrahmen mit Aluminium-
Laibung, inkl. Beschlagsatz¹
und Einsteckschloss**

SYSTEM ALU XL Vintage Oak, Doppeltor auf Mass und Standardtor DIN rechts, Rahmenfarbe Anthrazit. Torpfosten und U-Montageprofil in Anthrazit.



Einzel- und Doppeltore auf Mass

Die konfigurierbaren Tore bestehen aus einem Edelstahlrahmen bzw. Alu-Standardrahmen mit einer Füllung bzw. Beplankung aus Verbundwerkstoffen wie WPC, ACP, Keramik, Glas, Aluminium oder Thermoholz.

Die Edelstahlrahmen und die eloxierten Alu-Standardrahmen (nur bei SYSTEM-Toren) sind zusätzlich in den Farben Anthrazit, Silber oder Weiss pulverbeschichtet. Abhängig von der Zaunserie können Sie die Rahmen und auch die Füllung Ihres SYSTEM Tores in einem RAL-Sonderfarbton bestellen.

**Lieferzeit für Masstore
ca. 5-8 Wochen.**

SYSTEM THERMO-HOLZ MASSIV, NEO THERMO-HOLZ, RHOMBUS THERMO-HOLZ


Serie: Seiten 12-15



Thermoholz, unbehandelt	
1. Tor (Alu-Standardrahmen)	CHF/Stück
B: 98, H: 90	2854 599.-
B: 98, H: 180	2966 1.099.-
2. Tor auf Mass	
B: 60-180, H: bis 180	2499 1.569.-
3. Doppeltor auf Mass	
B: bis 360, H: bis 180	2036 3.199.-

SYSTEM ALU PLUS, ALU XL RHOMBUS

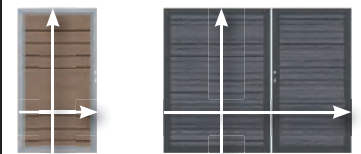
Serie: Seiten 6-11



Farben wie Serien	
1. Tor (Alu-Standardrahmen)	CHF/Stück
B: 98, H: 90	2854 599.-
B: 98, H: 180	2966 1.099.-
2. Tor auf Mass	
B: 60-180, H: bis 180	2557 1.799.-
3. Doppeltor auf Mass	
B: bis 360, H: bis 180	2556 3.599.-

SYSTEM NEO PLATINUM, PLATINUM / PLATINUM XL, WPC CLASSIC, WPC XL

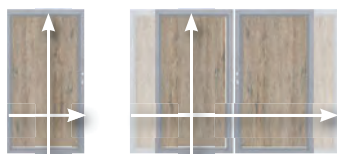
Serie: Seiten 16-23



Farben wie Serien	
1. Tor (Alu-Standardrahmen)	CHF/Stück
B: 98, H: 90	2854 599.-
B: 98, H: 180	2966 1.099.-
2. Tor auf Mass	
B: 60-180, H: bis 180	2499 1.569.-
3. Doppeltor auf Mass	
B: bis 360, H: bis 180	2036 3.199.-

SYSTEM KERAMIK /XL

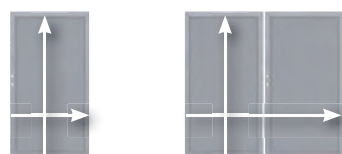
Serie: Seiten 30-31



Farben wie Serien	
1. Tor auf Mass	CHF/Stück
B: 60-130, H: bis 180	2923 1.799.-
2. Doppeltor auf Mass	
B: bis 260, H: bis 180	auf Anfrage

SYSTEM BOARD


Serie: Seite 32



Farben wie Serie	
1. Tor auf Mass	CHF/Stück
B: 60-130, H: bis 180	2769 1.239.-
2. Doppeltor auf Mass	
B: bis 260, H: bis 180	2856 2.899.-

SYSTEM BOARD XL

Serie: Seite 33



Farben wie Serie	
1. Tor auf Mass	CHF/Stück
B: 60-180, H: bis 180	2837 1.569.-
2. Doppeltor auf Mass	
B: bis 360, H: bis 180	2838 3.199.-

SYSTEM GLAS

Serie: Seiten 34-35



Farben wie Serien	
1. Tor auf Mass	CHF/Stück
B: 60-130, H: bis 180	4460 1.239.-
2. Doppeltor auf Mass	
B: bis 260, H: bis 180	2856 2.899.-

¹ Der Beschlagsatz besteht aus den Anschlagbändern, dem Schliessblech, dem Anschlagwinkel und den hierfür notwendigen Befestigungsmaterialien, zzgl. Drückergarnitur und Schliesszylinder.



3D-Zaunplaner
Aufbau-Video
Montageanleitung

SYSTEM RHOMBUS Doppeltor auf Mass im Farbton Bambus, Edelstahlrahmen und Torpfosten-Set in Anthrazit, Toraufhängung innen.



JUMBO WPC Toranlage bestehend aus einem Standardtor, Seite 41, und einem Doppeltor im Farbton Anthrazit.



DESIGN WPC ALU Doppeltor auf Mass im Anthrazit, Rahmen und Torpfosten-Set im Farbton Silber, Aufhängung innen.

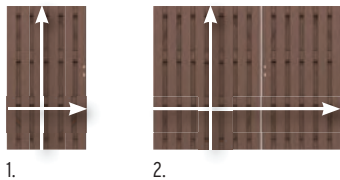
Tore und Masselemente



Online-Planer
www.traumgarten.de

JUMBO WPC

Serie: Seite 52

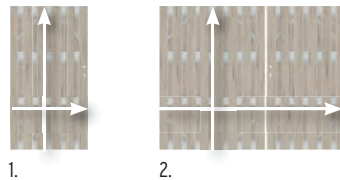


Farben wie Serie

	CHF/Stück
1. Tor auf Mass	
B: 60-180, H: bis 180	4361 1.569.-
2. Doppeltor auf Mass	
B: 120-360, H: bis 180	2037 3.199.-

JUMBO WPC Alu-Design

Serie: Seite 53

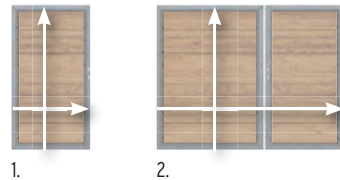


Farben wie Serie

	CHF/Stück
1. Tor auf Mass	
B: 60-180, H: bis 180	4361 1.569.-
2. Doppeltor auf Mass	
B: 120-360, H: bis 180	2037 3.199.-

DESIGN WPC ALU

Serie: Seite 54

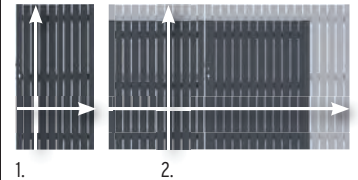


Farben wie Serie

	CHF/Stück
1. Tor auf Mass	
B: 60-180, H: bis 180	4375 1.569.-
2. Doppeltor auf Mass	
B: 120-360, H: bis 180	4374 3.199.-

SQUADRA

Serie: Seite 55



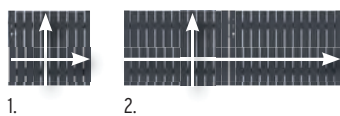
Farben wie Serie

	CHF/Stück
1. Tor auf Mass	
B: 60-180, H: bis 200	2561 1.569.-
2. Doppeltor auf Mass	
B: 120-360, H: bis 200	2562 3.199.-

Torzubehör und Torpfosten-Sets Seiten 50-51

SQUADRA

Serie: Seite 73




Farben wie Serie

	CHF/Stück
1. Tor auf Mass	
B: 60-180, H: bis 95	2561 1.569.-
2. Doppeltor auf Mass	
B: 120-360, H: bis 95	2562 3.199.-

KIBU THERMO-HOLZ

Serie: Seite 75

NEU



Farben wie Serie

	CHF/Stück
1. Tor auf Mass	
B: 60-180, H: bis 90	4961 849.-
2. Doppeltor auf Mass	
B: 120-310, H: bis 90	4962 1.479.-



Doppeltor auf Mass auch mit E-Antrieb lieferbar!

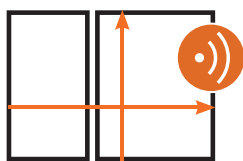




Doppeltor-Sets mit elektrischem Drehtorantrieb

- Individuell auf Mass gefertigt
- inkl. elektrischem Antrieb
- optional mit App-Anbindung
- zzgl. Torpfosten-Set

SYSTEM WPC XL Dreifach-Toranlage im Farbton Anthrazit, Torrahmen und Torpfosten in Anthrazit.



Die Doppeltor-Sets beinhalten den Beschlagsatz zur Montage der Flügel an den Torpfosten-Sets (Seite 53) sowie alle erforderlichen Komponenten in der Basisausstattung.

Auf Wunsch können Sie Ihre Toranlage um weiteres, optionales Zubehör ergänzen. (Seite 49)




Lieferumfang der Sets

- 1 Doppeltor auf Mass
- 2 Stabile Anschraubänder
- 3 2-Kanal Handsender
- 4 Stabantenne und 5 Torsteuerung
- 6 Zwei Tor-Antriebseinheiten mit zwei Lichtschranken für links und rechts mit abgestimmten Befestigungen und Beschlägen. Die adaptiven Motoren sind extrem leise und besitzen integrierte Endanschläge mit einer Softstart- und Softstopp-Funktion.



Lieferzeit: ca. 5-8 Wochen

Doppeltor-Sets erhalten Sie zu folgenden Zaunserien:



SYSTEM RHOMBUS THERMO-HOLZ, THERMO-HOLZ MASSIV, NEO THERMO-HOLZ

Serie: Seiten 12-15



Thermoholz, unbehandelt

Doppeltor-Set CHF/Stück
B: bis 360, H: bis 180 4588 **4.399,-**

SYSTEM NEO PLATINUM PLATINUM / PLATINUM XL WPC CLASSIC, WPC XL

Serie: Seiten 16-23



Farben wie Serien

Doppeltor-Set CHF/Stück
B: bis 360, H: bis 180 4588 **4.399,-**

SYSTEM ALU PLUS, ALU XL, RHOMBUS

Serie: Seiten 6-11



Farben wie Serien

Doppeltor-Set CHF/Stück
B: bis 360, H: bis 180 4587 **4.799,-**

SYSTEM KERAMIK / KERAMIK XL

Serie: Seiten 30-31




Farben wie Serien

Doppeltor-Set CHF/Stück
B: bis 260, H: bis 180 **auf Anfrage**

SYSTEM BOARD

Serie: Seite 32



Farben wie Serie

Doppeltor-Set CHF/Stück
B: bis 260, H: bis 180 4596 **4.099,-**

SYSTEM BOARD XL

Serie: Seite 33

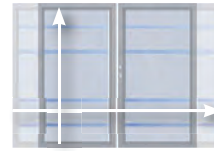


Farben wie Serie

Doppeltor-Set CHF/Stück
B: bis 360, H: bis 180 4597 **4.399,-**

SYSTEM GLAS

Serie: Seiten 34-35



Dekore Alpha und Beta nur in H: 180 und 90!

Dekore wie Serie

Doppeltor-Set CHF/Stück
B: bis 260, H: bis 180 4596 **4.099,-**

Hinweise SYSTEM Tore

1. Abhängig von der Zaunserie können Sie den Rahmen und auch die Füllung Ihres SYSTEM Tores in einem RAL-Sonderfarbton bestellen.
2. Zur einwandfreien Öffnung des Tores sollte die Mindestbreite eines Torflügels 98 cm betragen.



JUMBO WPC / Alu-Design

Serie: Seiten 52-53



Farben wie Serien

Doppeltor-Set CHF/Stück
B: bis 360, H: bis 180 4586 **4.399**

DESIGN WPC ALU

Serie: Seite 54




Farben wie Serie

Doppeltor-Set CHF/Stück
B: bis 360, H: bis 180 4589 **4.399,-**

SQUADRA

Serie: Seite 55, 73



Farben wie Serie

Doppeltor-Set CHF/Stück
B: bis 360, H: bis 180 4599 **4.399,-**



SYSTEM RHOMBUS Doppeltor-Set im Farbton Silber mit optionalen Dekorprofilen Omega, Torrahmen und Torpfosten-Set (Seite 49) im Farbton Anthrazit.

Elektrisches Türschliesser-Set für Doppeltore mit E-Antrieb¹

- elektrisches Bodenverriegelungsschloss mit Stahlbolzen
- Gehäuse in Rahmenfarbe
- Profilhalbzylinder mit zwei Schlüsseln
- Netzteil und Relais
- Leitungsschutz aus Edelstahl

NEU



Elektr. Türschliesser-Set für Doppeltore mit E-Antrieb 4828 **1.199,-**

¹Keine nachträgliche Montage an manuellen Doppeltoren möglich!

SYSTEM Schiebetore auf Mass: Zur manuellen Öffnung – oder ganz bequem mit elektrischem Antrieb

- Individuell auf Mass gefertigt
- Füllung auf Wunsch (SYSTEM-Serien)
- Komplett-Paket inkl. Torpfosten-Set
- optional mit E-Antrieb und App-Anbindung



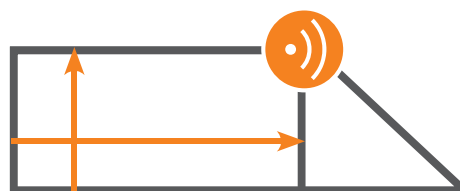
SYSTEM Schiebetore auf Mass mit einer Durchfahrtsbreite von 250 bis 400 cm und einer Höhe bis 180 cm.

Die Schiebetore mit einem verzinkten und pulverbeschichteten Stahlrahmen sind frei-tragend und laufen nicht über Führungsschienen im Boden. Sie können individuell mit Zaunprofilen der verschiedenen SYSTEM Serien gefüllt werden, optional auch mit Dekorprofilen.

TraumGarten Schiebetore Komplettpaket: Torpfosten-Set für die Führung, Anschlagpfosten, Griffmulde, Schloss und Zylinder. Die Elektro-Schiebetore sind darüber hinaus mit der Torsteuerung, zwei Paar Lichtschranken, dem Handsender und der Stabantenne versehen. Mit dem optionalen Zubehör (Seite 49), fügen Sie den Toren weitere Komfort-Funktionen hinzu.



Alle Schiebetore werden individuell und von Hand gefertigt. Auch Schiebetore für 90 cm hohe SYSTEM Vorgartenzäune sind möglich.
Lieferzeit Schiebetore: 5 - 8 Wochen



Schiebetor auf Mass B: 250-400, H: 90-180	CHF/Stück
zur manuellen Öffnung	3810 13.199.-
mit Elektro-Antrieb	3811 15.599.-
Aufpreis für KERAMIK-Füllung	2.000.-






Ausführliche Informationen zum grossen SYSTEM Torprogramm finden Sie in unserem Spezialprospekt - kostenlos bei Ihrem Fachhändler oder auf traumgarten.de

Das optionale Zubehör für elektrische Doppel- und Schiebetoranlagen



Schlüsselschalter
4646 **75.-**

Schlüsseltaster mit DIN Profilhalbzylinder, als Back-Up zum Handsender einsetzbar, blaue LED Hintergrundbeleuchtung



4-Kanal-Handsender
4643 **75.-**

Elegantes Design, hochwertige Materialien, inkl. Anleitung zum Anlernen



Funk Codeschloss
4644 **179.-**

Funkverbindung, keine Verkabelung erforderlich, batteriebetrieben, 25 Codes möglich, blaue LED Hintergrundbeleuchtung



Bluetooth Schalter
4645 **289.-**

Nutzerverwaltung über App, einzelne Nutzer können gelöscht werden, 15 Nutzer möglich, automatische Öffnung bei Annäherung einstellbar, blaue LED Beleuchtung, App „AutomationBT“



Connect Gateway
4647 **155.-**

Steckbar auf CAME Antriebssteuerungen, 2 Verbindungsmöglichkeiten (jeweils eine aktivierbar), Funktion als Gateway - Einbindung in WLAN Netzwerk, Konfiguration über die CAMESetUp App, Bedienung über Automation-App, Funktion als Bluetooth Schalter - 5 Nutzer, Bedienung über die CAME BT-App, keine Verdrahtung notwendig, kompatibel mit Amazon ALEXA



Installat.-/Wartungs Key*
4642 **179.-**

Einfache und bequeme Einrichtung der Steuerungen per APP, Backup der Konfiguration möglich, einlernen von Handsendern, CAME-Connect „Techniker“ Account erforderlich, App „CAME Setup“

*** nur für Techniker**

Weitere Informationen finden Sie auf www.traumgarten.de



1. Aluminium-Drückergarnituren mit Rückholfeder

Edelstahloptik	CHF/Stück
Klinke/Klinke	4229
Klinke/Knauf Wechsel-Drückergarnitur	1251
Anthrazit, pulverbeschichtet	
Klinke/Klinke	3994
Klinke/Knauf Wechsel-Drückergarnitur	3993
Weiss, pulverbeschichtet	
Klinke/Klinke	0839
Klinke/Knauf Wechsel-Drückergarnitur	4652

Aluminium-Drückergarnituren mit Rückholfeder, inkl. zwei Langschilder, Vierkantstift, Schrauben

109.-



2. Profil-Doppelzylinder

	CHF/Stück
60 mm, 30/30, Metall	2550
70 mm, 35/35, Metall	2551

28.90



inkl. 3 Schlüssel, Art. 2551 nur für JUMBO WPC Tore

3. Elektro-Toröffner inkl. Schliessblech

Durch Betätigung eines „Öffnungsknopfes“ wird mittels elektrischen Impulses die „Falle“ entriegelt. Auch für manuelle Doppeltore möglich!

- Wassergeschützt für den Aussenbereich geeignet
- Bauteile aus Edelstahl
- Schutzart IP54 für die elektrischen Bauteile
- Anschlusskabel 300 mm lang
- Kompatibel zu gängigen Einsteckschlössern
- Symmetrische Bauform, DIN li./re. einsetzbar

	CHF/Stück
für Einzeltor	4769 239.-
für Doppeltor, vormontiert	4770 319.-

4. Torschliesser mit Stop-Funktion

Für Tore bis 120 cm Breite, Farbton: Anthrazit. Der Torschliesser stellt das Tor bei Toröffnung auf 90° ein und schliesst es automatisch zwischen ~ 85° und 0°.

- Integrierte hydraulische Mechanik
- Einfache Nachrüstung: problemlos an bestehenden Toranlagen montierbar
- Geeignet für Torbreiten bis 120 cm
- Keine rückseitige Bodenarretierung erforderlich

	CHF/Stück
Torschliesser mit Stop-Funktion	4788 289.-

Torpfosten-Sets

Bestehend aus stabilen Metalltorpfosten mit angeschraubter Aufhängung, 8 x 8 cm, Stahl, feuerverzinkt und pulverbeschichtet in Anthrazit, Silber, Braun oder Weiss (Grundfarbton für Sonderfarbe), inkl. Kunststoffkappen



Torpfosten-Sets zum Einbetonieren

Torflügelhöhe 180

Für Einzeltor



			CHF/Set
Anthrazit	Höhe: 255	2059	419.-
Silber	Höhe: 255	2099	
Braun	Höhe: 255	0716	
Weiss	Höhe: 255	0728	
Höhe auf Mass ¹		2623	499.-

Torflügelhöhe 180

Für Doppeltor



			CHF/Set
Anthrazit	Höhe: 255	2018	419.-
Silber	Höhe: 255	2019	
Braun	Höhe: 255	0715	
Weiss	Höhe: 255	0729	
Höhe auf Mass ¹		2624	499.-

Torflügelhöhe 180

Für Einzel- und Doppeltor



			CHF/Set
Anthrazit, Silber, Braun, Weiss			2626
Höhe auf Mass ¹			
			759.-

Torflügelhöhe 90-95

Für Einzeltor/ Sonderhöhe



			CHF/Set
Anthrazit	Höhe: 165	0731	339.-
Silber	Höhe: 165	0641	
Weiss	Höhe: 165	0726	
Braun	Höhe auf Mass ¹	2623	499.-

Torflügelhöhe 90-95

Für Doppeltor/ Sonderhöhe



			CHF/Set
Anthrazit	Höhe: 165	0732	339.-
Silber	Höhe: 165	0645	
Weiss	Höhe: 165	0727	
Braun	Höhe auf Mass ¹	2624	499.-



Metall-Torpfosten mit angeschraubter Toraufhängung und „Durch-Rutsch-Schutz“. Torpfosten nur einbetonieren und feinjustieren - das spart Montagezeit!

Torpfosten-Sets zum Aufschrauben

Torflügelhöhe 180

Für Einzeltor, max. Flügelbreite 120



			CHF/Set
Anthrazit	Höhe: 195	0604	479.-
Silber	Höhe: 195	0606	
Braun	Höhe: 195	0599	
Weiss	Höhe: 195	0609	
Höhe auf Mass ¹		2689	569.-

Torflügelhöhe 90-95

Für Doppeltor, max. Flügelbreite 120

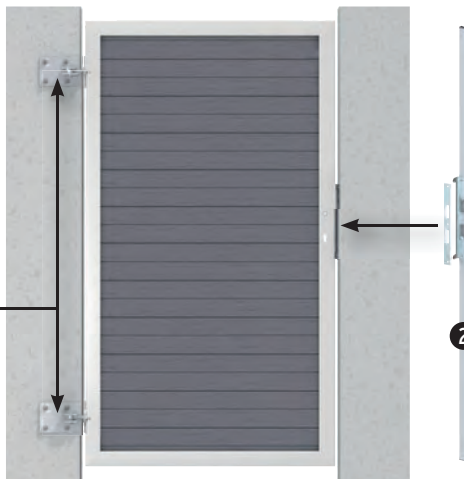



			CHF/Set
Anthrazit	Höhe: 105	0605	349.-
Silber	Höhe: 105	0607	
Weiss	Höhe: 195	0610	

¹Die Position der angeschraubten Kloben wird auf die Höhe der bestellten Tor-Sonderanfertigung angepasst.

Montageplatte für Tor an Mauer

Für die Montage von Toren direkt an eine Hauswand oder Mauer (ohne Torpfosten).



1. Montageplatte 2er-Set

Stahl, verzinkt und beschichtet in Anthrazit, Silber oder Weiss, B x H: 15,5 x 12, Stärke 10 mm, Befestigung für die Montage am Tor bzw. an der Wand bitte separat besorgen.

		CHF/Stück
Anthrazit		3574
Silber		3573
Weiss		3575

2. Anschlagprofil

Aluminiumprofil 40 x 15 mm, inkl. 2 Abdeckkappen aus Kunststoff, schwarz, Anschlagwinkel aus Edelstahl vormontiert

		CHF/Stück
Höhe: 180	0611	78.-
Höhe: 36	0310	64.-

Bitte beachten: Die Installation mit der Montageplatte ist nur für Torflügelbreiten bis 120 cm möglich.