



HOLZZAUN TRIFFT SYSTEM DESIGNELEMENTE

Kombinieren Sie Holzzaun-Elemente mit attraktiven, pflegeleichten Design-Elementen aus Aluminium, Edelstahl, beschichtetem Metall oder Sicherheitsglas.



SYSTEM Designgitter

Edle Kombinationsgitter aus Edelstahl für alle Holzzaune. Grösse: 60 x 180 cm


Material: Edelstahl (Gamma, Linea, Puls) oder Metall, beschichtet in Anthrazit oder Weiss (Trigon). Befestigung der Designgitter am Holzpfosten, am Metallpfosten oder am Metalltorpfosten mit U-Montageprofil bzw. U-Klemmprofil (Infos Seite 84).



Designgitter 60 x 180		CHF/Stück
1. Puls	Edelstahl	2833 349.-
2. Linea	Edelstahl	2834 349.-
3. Gamma	Edelstahl	2569 349.-
4. Trigon	Metall, Anthrazit	2835 349.-
	Trigon Metall, Weiss	3755 349.-

SYSTEM FLOW 3D-Design

FLOW aus Aluminium überzeugt durch ein modernes 3D-Design mit zwei unterschiedlichen Seiten. Eine Seite konvex gewölbt, die andere konkav gewölbt. In zwei Ausführungen: als Rechteck mit geschlossener und als Gitter mit gelochter Oberfläche.




SYSTEM FLOW Anthrazit		CHF/Stück
1. 60 x 180	Rechteck	2741 214.-
2. 120 x 180	Rechteck	2740 415.-
3. 60 x 180	Gitter	2742 214.-

SYSTEM FLOW Silber		CHF/Stück
4. 60 x 180	Rechteck	2744 214.-
5. 120 x 180	Rechteck	2743 415.-
6. 60 x 180	Gitter	2745 214.-

SYSTEM GLAS

Aus 8 mm starkem Einscheiben-Sicherheitsglas. GLAS Elemente inkl. Dichtungsprofil aus Gummi für die Montage am SYSTEM Klemmprofil. Das Glas-Design der Ausführungen Texta, Beta, Matt und Alpha ist im Siebdruckverfahren aufgedruckt.



Design Texta (Seite 36)		CHF/Stück
1. 90 x 180		2795 265.-
2. 120 x 180		2794 319.-

Design Alpha (Seite 36)		CHF/Stück
3. 90 x 180		2305 265.-
4. 120 x 180		2304 319.-

Design Beta (Seite 37)		CHF/Stück
5. 90 x 180		2309 265.-
6. 120 x 180		2308 319.-

Design Matt (Seite 37)		CHF/Stück
7. 90 x 180		2336 265.-
8. 120 x 180		2335 319.-

SYSTEM GLAS Klar (Seite 37)		CHF/Stück
9. 90 x 180		2301 169.-
10. 120 x 180		2300 229.-



- Exklusives Hartholz, zertifiziert
- Glatt gehobelt und geölt
- Pfosten aus Hartholz oder Metall

GRAZIA mit Hartholzpfeosten

GRAZIA Sichtschutzzäune

Das geölte Hartholz aus verantwortungsvollen Quellen ist praktisch astfrei. Elegant: Schmale Lamellen in Rhombus-Form, die nicht ganz geschlossen sind, geben der Fläche eine optische Leichtigkeit.

i 131	86-89						
	Masse/cm	89 x 89	89 x 179/89	89 x 179	179 x 179	9 x 9 x 195	9 x 9 x 105
	CHF/Stück	155.-	255.-	255.-	419.-	109.-	72.-
Art.-Nr.	1540	1541	1539	1538	1543	1542	

Bitte Beachten: Beim Einsatz von Naturmaterialien können aufgrund der unterschiedlichen Zell- und Farbstrukturen materialbedingte Farbungleichheiten auftreten.

RAJA Vorgartenzäune

RAJA ist durch den Einsatz des praktisch astfreien, verleimten Hartholzes eine Güteklasse für sich. Die im klassischen, schlichten Design gehaltenen Zaunelemente sind qualitativ sehr hochwertig gearbeitet.

i 131	86-89					
	Masse/cm	179 x 90	Tor 98 x 90(97)	179 x 90(97)	Doppeltor 297 x 90(110)	9 x 9 x 105
	CHF/Stück	169.-	169.-	179.-	479.-	72.-
Art.-Nr.	1511	1515	1513	1517	1542	


ohne Beschlag

ohne Beschlag



Weitere Informationen auf traumgarten.de

GRAZIA mit Metallpfosten im Farbton Silber, Seite 84



Rahmen (A): 28 x 78 mm, Kanten gerundet

Lamellen (B): 12 x 53 mm

Lamellen (B): 12 x 53 mm


Verschraubung: Edelstahl

Hartholzpfeosten: 90 x 90 mm, schichtverleimt, glatt gehobelt, Kanten gerundet

Konstruktiver Holzschutz: Schützen Sie die schichtverleimten Hartholzpfeosten zwingend mit Kappen aus Edelstahl, Seite 85.



Befestigen Sie die GRAZIA und RAJA Elemente am Holzpfosten mit Edelstahl-Elementhaltern für die verdeckte Verschraubung, Seite 85.



Profile (A): 12 x 88 mm, edelstahlverschraubt

Holme (B): 36 x 78 mm

Rundbögen (C): formstabil verleimt

Hartholzpfeosten: Info siehe GRAZIA

Holzschutz: Wasserablauf durch unten offenen Rahmen

Hochwertige Torbeschläge



Beschlagsatz Tor

119.-

1190

Kloben, Bänder, Schliessmechanismus



Beschlagsatz Doppeltor

289.-

1191

Kloben, Bänder, Schliessmechanismus, Bodenschieber



Weitere Informationen auf traumgarten.de

Metallpfosten und Metalltorpfosten im Farbton Silber oder Anthrazit, siehe Seite 85.

Pflegehinweis:

UV-Strahlung führt bei jedem Holz zu einem natürlichen Vergrauungsprozess. Mit einem pigmentierten Holzschutz-Öl können Sie diesen Prozess vermeiden und eine natürliche Optik erhalten.

Beschaffung:

Bei diesen exklusiven Naturprodukten kann es aufgrund der begrenzten Mengen, durch die nachhaltige Bewirtschaftung, trotz sorgfältiger Planung zu verlängerten Lieferzeiten kommen.




Weitere Informationen auf traumgarten.de

- **Modernes Design**
- **Mehrschichtig Grau lasiert**
- **Hochwertige Verarbeitung**

NEO kombiniert mit Designelementen der Serie FLOW, siehe Seite 76.

NEO

Wertig gearbeiteter Sichtschutz aus künstlich getrocknetem, farbbehandeltem nordischem Nadelholz. Handwerklich hochwertig verarbeitet und sowohl in der Breite als auch in der Höhe kürzbar. Pfosten: Wählen Sie die soliden Holzpfosten (Seite 79) oder die stabilen, schlanken Metallpfosten in Anthrazit oder Silber (Seite 84).



Material: Nadelholz, zertifiziert, vorbehandelt und farbig lasiert

Rahmen (A): 40 x 70 mm, Kanten gerundet

Lamellen (B): im offenen Teil 80 x 15 mm, im geschlossenen Teil 95 x 15 mm inkl. Nut und Feder

Verschraubung: Edelstahl



Masse/cm	89 x 89	89 x 179/89*	89 x 179	179 x 179	179 x 179 offen	179 x 179 oben offen	89 x 179 oben offen	Tor** 98 x 179
CHF/Stück	105.-	155.-	155.-	224.-	214.-	224.-	155.-	224.-
Art.-Nr.	1349	1358	1357	1356	1346	1347	1348	1360

*inkl. einer noch zu montierenden Mittelleiste für die Montage als linkes oder rechtes Element

** Beschlag Seite 87



Pflege/Werterhaltung:

Die Zäune und Pfosten sind mit einer den Holzcharakter betonenden Lasur in einem grauen Farbton mehrschichtig behandelt. Die verwendete offenporige Lasur schützt das Holz gegen Bläue, Vergrauen und Witterungseinflüsse. Für dauerhaften Schutz und Erhalt der Optik muss die Lasur regelmäßig erneuert werden. Unsere Empfehlung: Holzlasur (1397), Seite 79.



NEO mit Designaufsatz Alu (1781) als Zubehör. Der Designaufsatz bietet konstruktiven Holzschutz durch seitliches Ableiten des Regenwassers, Seite 85.



Weitere Informationen auf traumgarten.de


- Modernes Profilbrettdesign
- Mehrschichtig farbig lasiert
- In Braun und Grau

ARZAGO in Braun mit anthrazitfarbenen Metallpfosten, siehe Seite 84.

ARZAGO

ARZAGO mit markanter Hobelung: Die Profilbretter gehen unsichtbar und scheinbar endlos ineinander über. Die elegante Profilierung lässt die stabile 18 mm starke Wandung filigran erscheinen.

i
131



Material: Nadelholz, zertifiziert, vorbehandelt und farbig lasiert
Rahmen (A): 40 x 70 mm, Kanten gerundet
Profile (B): 18 x 122 mm
Gitterleisten (C): 10 x 40 mm, Maschenweite 60 x 60 mm
Verschraubung: Edelstahl

ARZAGO Grau

Masse/cm	9 x 9 x 100	179 x 90	90 x 179/90	90 x 179	179 x 179	179 x 179	59 x 179	9 x 9 x 200	Tor* 98 x 179	
CHF/Stück	22.90	199.-	199.-	199.-	265.-	255.-	115.-	38.-	289.-	
Art.-Nr.	1394	1391	1390	1389	1388	1387	1331	1393	1392	

ARZAGO Braun

Masse/cm	9 x 9 x 100	179 x 90	90 x 179/90	90 x 179	179 x 179	179 x 179	59 x 179	9 x 9 x 200	Tor* 98 x 179	
CHF/Stück	20.90	199.-	199.-	199.-	265.-	255.-	115.-	36.-	289.-	
Art.-Nr.	1386	1384	1382	1381	1380	1383	1332	1385	1379	

*Beschlag Seite 87



ARZAGO in Grau mit anthrazitfarbenen Metallpfosten und dem Designaufsatz Alu (1781) als Zubehör, Seite 85.

Pflege/Werterhaltung:

Die Zäune und Pfosten sind mit einer den Holzcharakter betonenden Lasur in einem braunen oder grauen Farbton mehrschichtig behandelt. Die verwendete offenporige Lasur schützt das Holz gegen Bläue, Vergrauen und Witterungseinflüsse. Für dauerhaften Schutz und Optik muss die Lasur regelmässig erneuert werden.

Unsere Empfehlung:

Imprägnierlasur, Grau	2,5 Liter	1397	72.-
Imprägnierlasur, Braun	2,5 Liter	1399	72.-





Weitere Informationen auf traumgarten.de

- Extrastarker Rahmen
- Schwungvolle Elemente
- Rundbögen formstabil verleimt

Die Elemente mit schwingenden Abschlüssen erlauben die Gestaltung von besonders schwungvollen Zaunanlagen mit ausdrucksstarker Optik.

XL

Die Massivzaunserie XL überzeugt besonders durch ihren breiten Rahmen, der im Vergleich zu herkömmlichen Dichtzäunen ca. 60 % stärker und damit stabiler ist. XL ist vielen herkömmlichen Abtrennungen in mehreren Punkten überlegen: durch die stabilen Rahmen, die schwungvollen Designmöglichkeiten - viele Elemente bieten ausserdem ein „eingebautes“ Rankgitter.



131

86-89



Material: Nadelholz (kdi), zertifiziert,

Rahmen (A): extrastark und stabil, 42 x 68 mm

Lamellen (B): 9 x 95 mm, glatt gehobelt, mit Rundkanten, kleinstastig, überlappend angeordnet

Gitter (C): Leisten 10 x 30 mm, Maschenweite 100 x 100 mm

Rundbögen (D): in mehreren Schichten formstabil verleimt

Verschraubung: Edelstahl



Masse/cm	89 x 134/89	89 x 179/134	179 x 179 (193)	179 x 179 (165)	119 x 179 (193)	119 x 179	179 x 179	89 x 179	89 x 179/89
CHF/Stück	119.-	134.-	179.-	179.-	155.-	134.-	149.-	115.-	115.-
Art.-Nr.	1199	1198	1175	1177	1176	1197	1196	1616	1736





Masse/cm	89 x 179/89	89 x 179	119 x 179	41 x 179	179 x 179	60 x 179	119 x 179 (193)	89 x 179	179 x 179 (193)
CHF/Stück	109.-	99.-	115.-	75.-	119.-	83.-	134.-	99.-	149.-
Art.-Nr.	1158	1614	1157	1619	1156	1179	1146	1620	1145



Stabile Tore

Der Torrahmen ist mit 42 x 88 mm besonders stabil. Die Tore sind mit Tiefenbohrung für die Aufnahme eines Einsteckschlusses vorbereitet (siehe auch Seite 89).

	
Tor* 98 x 179	Tor* 98 x 179 (194)
269.-	319.-
1147	1622

*Beschlag Seite 87





Weitere Informationen auf traumgarten.de

- **Hochwertige Verarbeitung**
- **Extrabreiter Rahmen**
- **Rahmen mit Drainagenut**

GADA zeigt wie schön massives Holz verarbeitet werden kann. Ein wahres Erlebnis!

GADA


Handwerkliche Verarbeitung, hohe Stabilität und optische Ausdruckskraft vereint in diagonalen Linien mit sanften Längskanten zu zeitlosen Formen. Die Profile sind per Nut und extra langer Feder stabil zusammengefügt. Bemerkenswerte Qualitäts-Details, wie z. B. Wasserablauflöcher und die Drainagenut, heben GADA deutlich vom herkömmlichen Standard ab.



131



86-89



Material: Nadelholz (kdi), zertifiziert,

Rahmen (A): extrastark und stabil, Zaun 42 x 78 mm, Tor 42 x 88 mm

Profil-Füllungen (B): 18 x 121 mm, glatt gehobelt, mit Rundkanten, extratiefe Trocknungsnut (15 mm)

Gitter (C): Leisten 9 x 40 mm, Maschenweite 60 x 60 mm

Rundbögen (D): in mehreren Schichten formstabil verleimt

Holzschutz: Rahmen mit Drainagenut und Wasserablauflöchern

Verschraubung: Edelstahl



Masse/cm	89 x 179/89	179 x 179 (193)	179 x 179	119 x 179 (193)	119 x 179	179 x 179 (193)	89 x 179
CHF/Stück	179.-	214.-	199.-	199.-	179.-	255.-	169.-
Art.-Nr.	1088	1085	1084	1151	1086	1094	1624



Masse/cm	89 x 179	119 x 179	179 x 179	41 x 179	179 x 179 (193)	59 x 179	119 x 179 (193)	89 x 179	89 x 179/89
CHF/Stück	155.-	169.-	179.-	89.-	199.-	109.-	179.-	115.-	155.-
Art.-Nr.	1623	1083	1081	1625	1082	1087	1150	1626	1735

Durchdachte Details



Die 18 mm starken GADA Profile sind per Nut und extra langer Feder stabil zusammengefügt. Wasserablauflöcher und Drainagenut im unteren Rahmen heben GADA von herkömmlichen Standardzäunen besonders ab.



Tor mit Echtglas

Das Tor (1627) ist mit Echtglas-Fenster (ESG, mit Gummidichtung) versehen.



Tor* 98 x 179 (193)	Tor* 98 x 179
349.-	339.-
1627	1089

*Beschlag Seite 87




- **Klassische Zaunserie**
- **Elemente in drei Höhen**
- **Lamellen mit Dekorfasen**



Weitere Informationen auf traumgarten.de

LETTLAND


Mit der Kombiserie LETTLAND & Co. haben Sie eine grosse Auswahl unterschiedlicher Zaungrössen für Ihre Planung. Die Elemente sind in Abmessungen, Übergängen und Lamellenverläufen aufeinander abgestimmt. Die gefasten, kleinastigen Lamellen aus Fichtenholz unterstreichen die wertige Optik. Die Edelstahlverschraubung und die serienübergreifende Rahmenstärke von 42 x 42 mm bringen die handwerkliche Qualität im Vergleich zu herkömmlichen Elementen zum Ausdruck.



Material: Nadelholz (kdi), zertifiziert,
Rahmen (A): Kiefer, gehobelt, Zaun 42 x 42 mm, Tor 44 x 88 mm
Lamellen (B): Fichte, 8 x 92 mm, fein gerillt, mit Dekorfasen
Rahmenecken (C): verzapft
Verschraubung: Edelstahl



Masse/cm	179 x 149	149 x 149	119 x 149	89 x 149	89 x 149/89	179 x 89
CHF/Stück	82.-	82.-	78.-	78.-	78.-	78.-
Art.-Nr.	0056	0068	0066	0181	0160	0052



Masse/cm	89 x 179/89	41 x 179	89 x 179
CHF/Stück	78.-	48.90	78.-
Art.-Nr.	0156	0163	0041



Masse/cm	179 x 179	179 x 179 (190)	149 x 179	119 x 179	179 x 155 (179)
CHF/Stück	83.-	134.-	83.-	78.-	89.-
Art.-Nr.	0057	1096	0069	0067	0060


Solide Tore

Die Tore werden ohne Beschlagsatz (0021) geliefert und sind für die Aufnahme eines Schlosskastens vorbereitet. Sie können DIN links und DIN rechts anschlagend montiert werden. Drehen Sie hierfür ggf. die Falle am Schloss (1018).



Masse/cm	Tor 98 x 179	Tor 98 x 155 (179)
CHF/Stück	239.-	269.-
Art.-Nr.	1029	1028

CLEMATIS Kombinationsgitter




Masse/cm	41 x 178	59 x 178	89 x 178	118 x 178
CHF/Stück	47.-	59.-	75.-	83.-
Art.-Nr.	0550	0551	0552	0553



Hochwertige Drückergarnituren

Als Tordrücker empfehlen wir die Aluminium-Drückergarnituren (4229/1251, Seite 87) in Edelstahloptik, inkl. zwei Langschilde mit Klinken, Vierkantstift, Schrauben.





Weitere
Informationen auf
traumgarten.de

- Breite Nadelholz-Rahmen
- Bambus-Stäbe ca. 20 mm
- Kombinierbar mit Zaunserie XL



Der edelstahlverschraubte, breite Rahmen (42 x 68 mm) mit gerundeten Ecken ist druckimprägniert und passt farblich perfekt zu den Bambusstäben.

BAMBU


Asiatische Ruhe und Flair für Garten und Terrasse: Mit BAMBU schaffen Sie eine einzigartige Stimmung und Urlaubsgefühle. BAMBU vereint stabile, europäische Nadelholzrahmen mit optisch ansprechenden asiatischen Bambusstäben.



Kombinieren Sie BAMBU mit Gittern der Serie XL, Seite 80 (identische Rahmen).



Masse/cm	89 x 179/89	60 x 179	89 x 179	179 x 179	89 x 179
CHF/Stück	139.-	83.-	139.-	199.-	99.-
Art.-Nr.	4113	1179	4112	4111	1620



Material:
Bambus, Nadelholz (kdi)
Rahmen (A): 42 x 68 mm
Füllung (B): Bambusstäbe,
Ø ca. 20 mm
Verschraubung: Edelstahl



Materialhinweis:

Die Bambusstäbe mit ihren natürlichen Wuchs-Segmenten sind nicht vollständig blickdicht. Sie bieten aber trotzdem ausreichend Sichtschutz. Die ca. 20 mm starken Stäbe sind mit 3 Metallstangen zusätzlich im Rahmen fixiert und bilden eine stabile, optisch ansprechende Einheit.

Pflegehinweis:

UV-Strahlung führt bei Bambus - wie auch bei jedem Holz - zu einem natürlichen Vergrauungsprozess. Nach der Montage und regelmässig danach müssen die Elemente mit einer pigmentierten Holzschutz-Lasur mit fungizidem Wirkstoff Ihrer Wahl gemäss Herstellerangaben behandelt werden. Vorwiegend auf Leinöl basierende, biozidfreie Produkte können Pilzwachstum auf der Oberfläche fördern. Die Abbauprodukte der Pilze hinterlassen hartnäckige schwarze Verfärbungen. Verwenden Sie für die Montage nur Schrauben und Elementhalter aus Edelstahl.

METALLPFOSTEN UND MONTAGEPROFILE



Metallpfosten: Längen 105 und 195 cm zum Aufdübeln mit angeschweisster Bodenplatte (80 x 160 mm) für vier Schrauben.



Spart den Pfostenträger!

Metallpfosten

aus 2 mm starkem Metall, verzinkt und pulverbeschichtet, **inkl. Kunststoffkappen.**




Metallpfosten, 7 x 7

	Anthrazit
Länge: 105 zum Aufdübeln	1591 78.-
Länge: 1925 zum Aufdübeln	1592 109.-
Länge: 150 zum Einbetonieren	1586 78.-
Länge: 240 zum Einbetonieren	1590 109.-
Länge: 298 zum Einbetonieren	4406 139.-

Metallpfosten, 7 x 7

	Silber
Länge: 105 zum Aufdübeln	1593 78.-
Länge: 1925 zum Aufdübeln	1594 109.-
Länge: 150 zum Einbetonieren	1585 78.-
Länge: 240 zum Einbetonieren	1589 109.-
Länge: 298 zum Einbetonieren	4405 139.-

Alternativ wählen Sie die soliden serieneigenen Holzpfosten. Mit Pfostenträger zum Aufdübeln (1885) oder zum Einbetonieren (1884) befestigen, Seite 86.



U-Montageprofil

zur Befestigung von Designelementen oder Dekorgittern am Holzpfosten, am Metallpfosten oder am Metalltorpfosten.



U-Montageprofil

	Anthrazit
Länge: 105	2414 23.90
Länge: 192	2415 44.-
Länge: 238	2416 50.-
	Silber
Länge: 105	2417 23.90
Länge: 192	2418 44.-
Länge: 238	2419 50.-



U-Klemmprofil

zur Befestigung von SYSTEM GLAS Elementen am Holzpfosten, am Metallpfosten oder am Metalltorpfosten.



SYSTEM U-Klemmprofil

	Anthrazit
Länge: 105	2778 72.-
Länge: 192	2777 99.-
	Silber
Länge: 105	2779 72.-
Länge: 192	2776 99.-
	Weiss
Länge: 105	4605 72.-
Länge: 192	4606 99.-

HOLZPFOSTEN- UND ZAUNZUBEHÖR



Holzpfosten: ausgewählte Qualität, stärker kesseldruckimprägniert, mit gedomtem Kopf und Rundkanten. Kombination mit Metall-Pfostenkappen ebenfalls möglich.


Holzpfosten

SELECT Nadelholzpfosten (kdi), 9 x 9

Länge: 105	1596	20.90
Länge: 195	1597	32.-



Elementhalter



Edelstahl-Elementhalter, 6er-Sets

für Holzpfosten	1886	26.90
für die verdeckte Verschraubung	2166	26.90

Bedarf: 1 Set pro Zaunfeld bis 180 cm Höhe.



Konstruktiver Holzschutz mit Pfostenkappen und Aufsatzleisten





Metall-Pfostenkappen

9 x 9	Edelstahl	Pyramide	1602	16.90
9 x 9	Edelstahl	Kugel	1604	28.90
9 x 9	Kupfer	Pyramide	0849	22.90



Holz-Pfostenkappen (kdi)

9 x 9	Nadelholz	Pyramide	0131	6.50
9 x 9	Nadelholz	Kugel	0842	11.90



Designaufsatz Alu

4,2 x 180	für Rahmenst. 40-45 mm	1781	42.-
4,8-5,2 x 180	für Rahmenst. 48-52 mm	1861	42.-
5,6-6,0 x 180	für Rahmenst. 56-60 mm	2042	42.-
MS Polymer-Kleber, Kartusche, 310 ml		1398	20.90



Designaufsatz Alu auf den Rahmen stecken und mit MS Polymer-Kleber (1398) befestigen

BODENBEFESTIGUNG



Aufschraubträger (1885)



Aufschraubträger (1885) oder Metallpfosten zum Aufschrauben

Verbundanker-Set (1272)

Montageadapter (2007)



Aufschraubträger (1885) oder Metallpfosten zum Aufschrauben

Verbundanker-Set (1272)

Eck-Montageadapter (0603)

Pfostenträger

Stabile Ausführung aus verzinktem Stahl zur Befestigung von Holzpfosten



Besonders stabil!

Pfostenträger für Pfosten 9 x 9*	CHF/Stück
zum Aufschrauben	1885 26.90
zum Einbetonieren	1884 35.-

* inkl. Sechskantschrauben zur Befestigung des Pfostens

Mauer-Montageadapter für Aufschraubträger

Für die Pfostenmontage auf Mauerseiben. Passend für alle TraumGarten Pfostenträger und Metallpfosten zum Aufdübeln: Stahl, feuerverzinkt, Stärke: 10 mm, inkl. vier Schrauben mit U-Scheiben und Kunststoff-Abdeckkappen



Besonders stabil!

Montageadapter	160 x 160 x 160 mm	2007	44.-
Eck-Montageadapter (für die Eckpfosten-Montage)	180 x 160 mm	0603	36.-

Verbundanker-Set für die stabile, sach- und fachgerechte Montage: bestehend aus acht Gewindestangen mit Mutter, U-Scheibe, Abdeckkappe und Montagemörtel.

TIPP

Verbundanker-Set für zwei Pfostenträger zum Aufdübeln	1272	53.-
---	------	-------------



Zaunanlagen, die nicht über Eck oder an einer Hauswand befestigt und Stürmen ausgesetzt sind, sollten zusätzlich zur serien-eigenen Befestigung gegen extreme Windlasten und Sturmböen mit Windankern Plus oder Sturmankern gesichert werden.

Windanker Plus/Sturmanker

Zusatzsicherung, passend für alle TraumGarten Pfosten. Material: Stahl, verzinkt und pulverbeschichtet, inkl. Schlossschrauben und Muttern, Bodenbefestigung bitte separat besorgen (z.B. 1272 Verbundanker Set), für alle Pfosten-Typen geeignet.

Windanker Plus	Anthrazit	Sturmanker	Anthrazit
47 x 30 x 5	2897 44.-	117 x 55 x 5	2899 60.-
Windanker Plus	Silber	Sturmanker	Silber
47 x 30 x 5	2896 44.-	117 x 55 x 5	2898 60.-



Zusatzsicherung für Holzpfosten

Der KYRILL Sturmanker sichert Zäune und Tore zusätzlich gegen starken Winddruck und andere mechanische Belastungen. Höhe: 65 cm, Tiefe: 25 cm

KYRILL Sturmanker verzinktes Stahl-Rundrohr	1725	35.-
---	------	-------------

METALLTORPFOSTEN UND TORZUBEHÖR



Drückergarnituren

DIN rechts/links, Aluminium beschichtet, inkl. 2 Langschilde mit Klinke (4229/3994) bzw. Klinke/Knauf (1251/3993), Vierkantstift und Schrauben



Drückergarnituren mit Rückholfeder

Klinke/Klinke	Edelstahloptik	4229	109.-
Klinke/Klinke	Anthrazit	3994	109.-

Wechsel-Drückergarnituren mit Rückholfeder

Klinke/Knauf	Edelstahloptik	1251	109.-
Klinke/Knauf	Anthrazit	3993	109.-



Metalltorpfosten

Aus 3 mm starkem Metall, verzinkt und pulverbeschichtet, mit angeschweisster Toraufhängung, inkl. Kappen. Längen 105 und 195 cm zum Aufdübeln mit angeschweisster Bodenplatte für vier Schrauben. Zusätzlich sind der Beschlagsatz Artikel 1893 und der Schraubensatz Artikel 1497 notwendig.



Metalltorpfosten, 8 x 8, 2er-Sets

		Anthrazit
Länge: 105	zum Aufschrauben	0605 349.-
Länge: 195	zum Aufschrauben	0604 479.-
Länge: 255	zum Einbetonieren	2059 419.-

Metalltorpfosten, 8 x 8, 2er-Sets

		Silber
Länge: 105	zum Aufschrauben	0607 349.-
Länge: 195	zum Aufschrauben	0606 479.-
Länge: 255	zum Einbetonieren	2099 419.-



Montageplatte

für die Montage von SYSTEM Toren direkt an eine Hauswand, einer Mauer oder zwischen Mauern ohne Torpfosten. Gekröpfte T-Bänder inkl. Stahl, verzinkt und beschichtet, B x H: 15,5 x 12, Stärke 10 mm, Schrauben für die Montage bitte separat besorgen.

Montageplatte 2er-Set

	Anthrazit
	3574 89.-
	Silber
	3573 89.-
	Weiss
	3575 89.-



2. Anschlagprofil

Aluminium, 40 x 15 mm, inkl. 2 Abdeckkappen aus Kunststoff, schwarz, Anschlagwinkel aus Edelstahl vormontiert

Höhe 180 cm	0611	78.-
Höhe 36 cm	0310	64.-

Bitte beachten: max. Torflügelbreite 120 cm



Beschlagsatz

für die Montage von Holztoren an den Metalltorpfosten, Metall verzinkt, inkl. Anschraubbänder, Anschlagwinkel, Schrauben und Einsteckschloss

Beschlagsatz


für Holztor am Metalltorpfosten	3789	89.-
---------------------------------	------	------



Beschlagsatz

für die Montage von Toren am Holzpfosten, bestehend aus Kloben, verstellbaren Bändern und Schrauben

für Tore mit Tiefenbohrung	0021	78.-
----------------------------	------	------



Einsteckschloss

bestehend aus Schloss mit drehbarer Falle, Schliessblech, Anschlagwinkel und Edelstahlschrauben

DIN rechts/links	1018	83.-
------------------	------	------

Profil-Doppelzylinder

Metall, inkl. drei Schlüssel

60 mm, 30/30 mm	2550	28.90
-----------------	------	-------